



**CONSTRUÇÃO DO POLO DE ARTESANATO DO CONJ.
HABITACIONAL LUIZA GOMES DE MEDEIROS – MORADA
NOVA - PICOS/PI**

TERESINA - PI



SECRETARIA DO DESENVOLVIMENTO
ECONÔMICO - SDE



APRESENTAÇÃO

O presente projeto faz parte do Plano de Ação do programa OPA, que prevê CONSTRUÇÃO DO POLO DE ARTESANATO DO CONJ. HABITACIONAL LUIZA GOMES DE MEDEIROS – MORADA NOVA - PICOS/PI.

A fim de assegurar a execução deste projeto, cuja principal meta é levar benfeitorias para a comunidade. Tem com objetivo melhorar a qualidade de vida da população uma vez que proporciona a interação entre a comunidade, além de melhorar a situação atual do espaço, tanto em termos estruturais, como em termos funcionais, bem como os aspectos da utilização do polo de artesanato para eventos e venda de artigos de artesanato, melhorando o comércio local e aproximando pessoas do município.

JUSTIFICATIVA

CONSTRUÇÃO DO POLO DE ARTESANATO DO CONJ. HABITACIONAL LUIZA GOMES DE MEDEIROS – MORADA NOVA - PICOS/PI é uma iniciativa que traz múltiplos benefícios, desde a preservação cultural até o desenvolvimento econômico e social. Investir nessa reforma é investir no futuro da comunidade, garantindo que suas tradições e valores continuem a prosperar e inspirar novas gerações..

OBJETIVOS

Diante da grande importância da presente obra para a população local, tem-se a mesma como principais objetivos:

- Proporcionar melhores condições de vida da comunidade em geral;
- Conservação de valores tradicionais e prosperar novas gerações.



SECRETARIA DO DESENVOLVIMENTO
ECONÔMICO - SDE



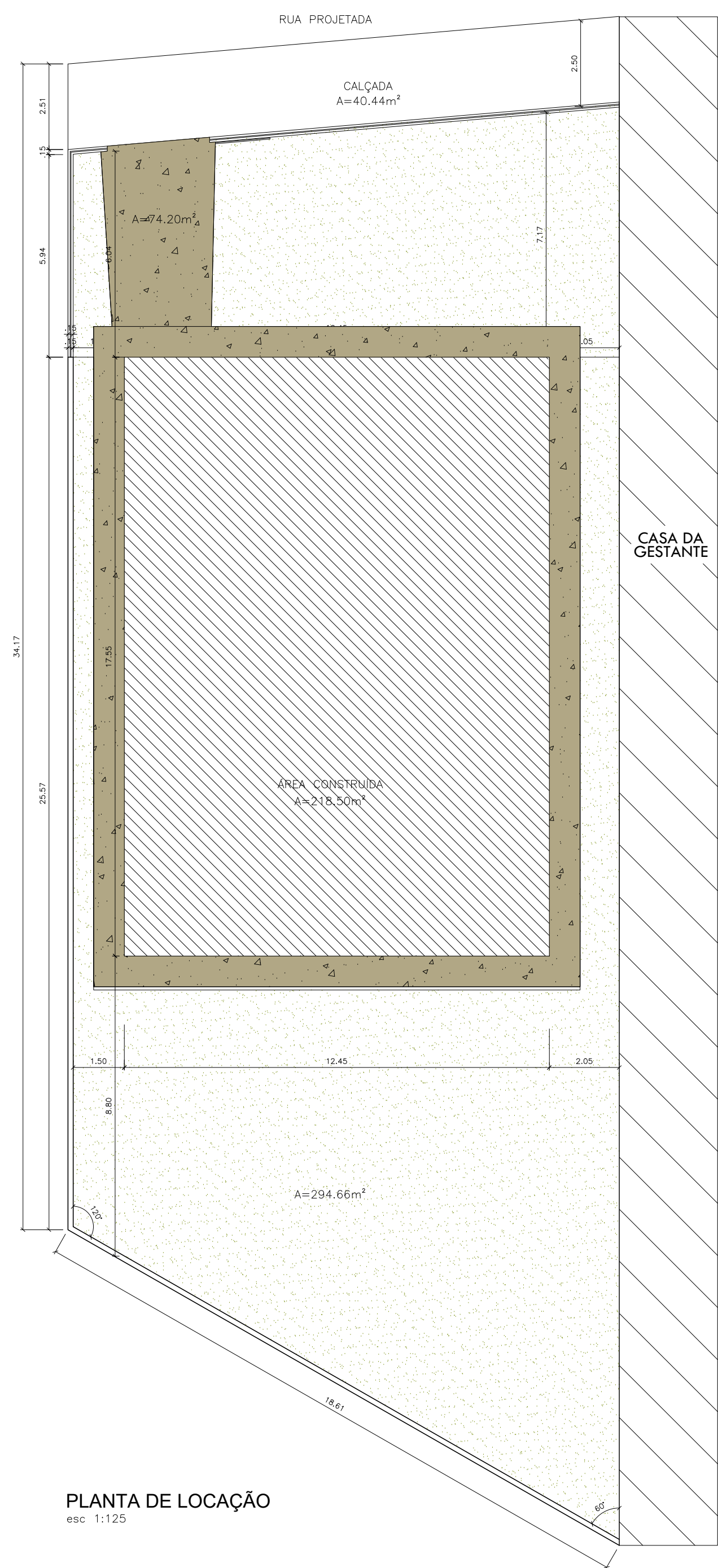
RELATÓRIO FOTOGRÁFICO E COORDENADAS GEOGRÁFICAS



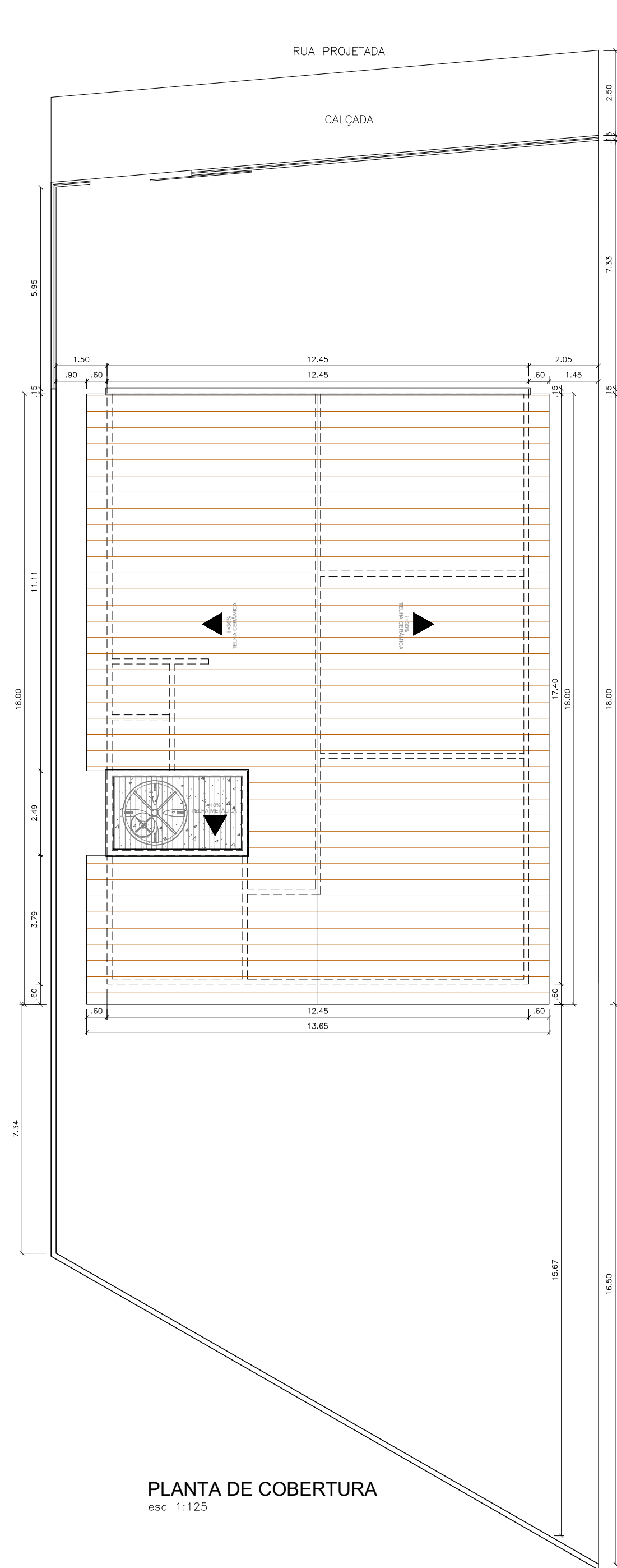


SECRETARIA DO DESENVOLVIMENTO
ECONÔMICO - SDE





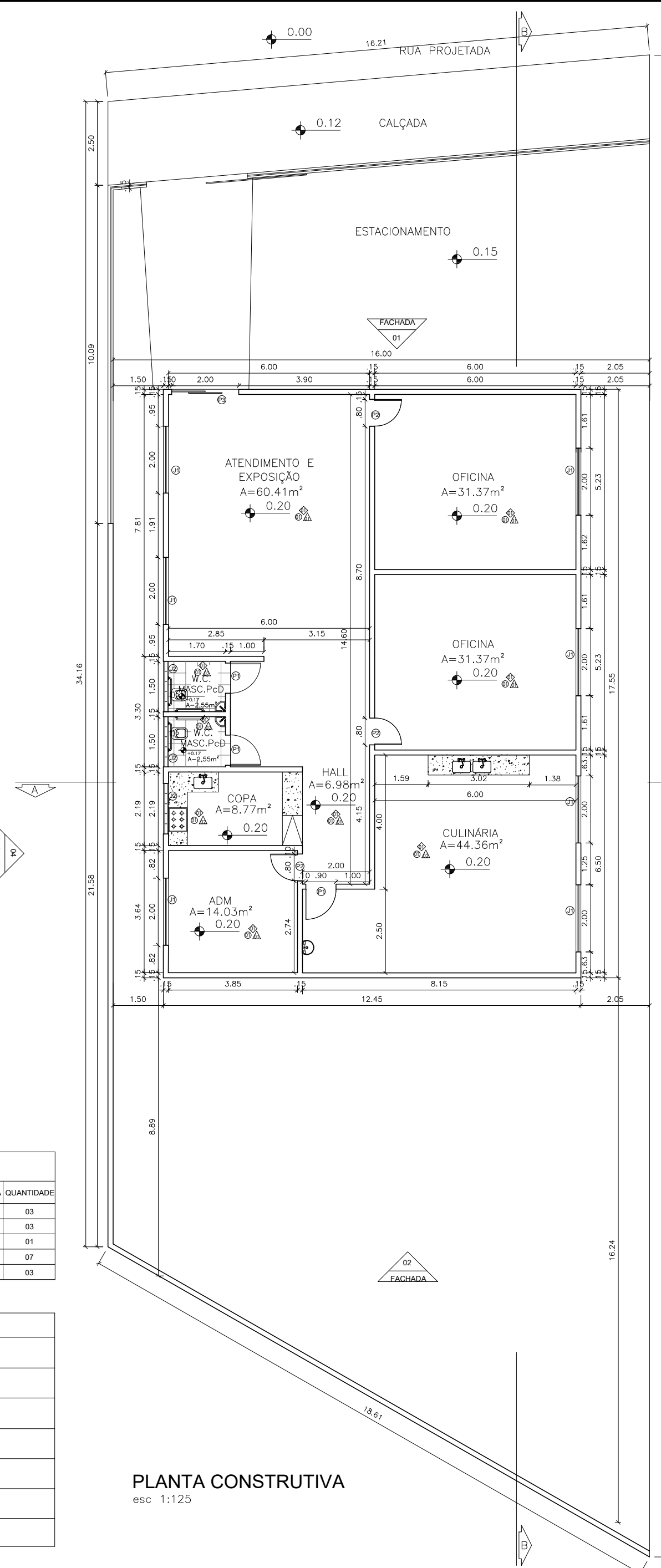
PLANTA DE LOCAÇÃO
esc 1:125



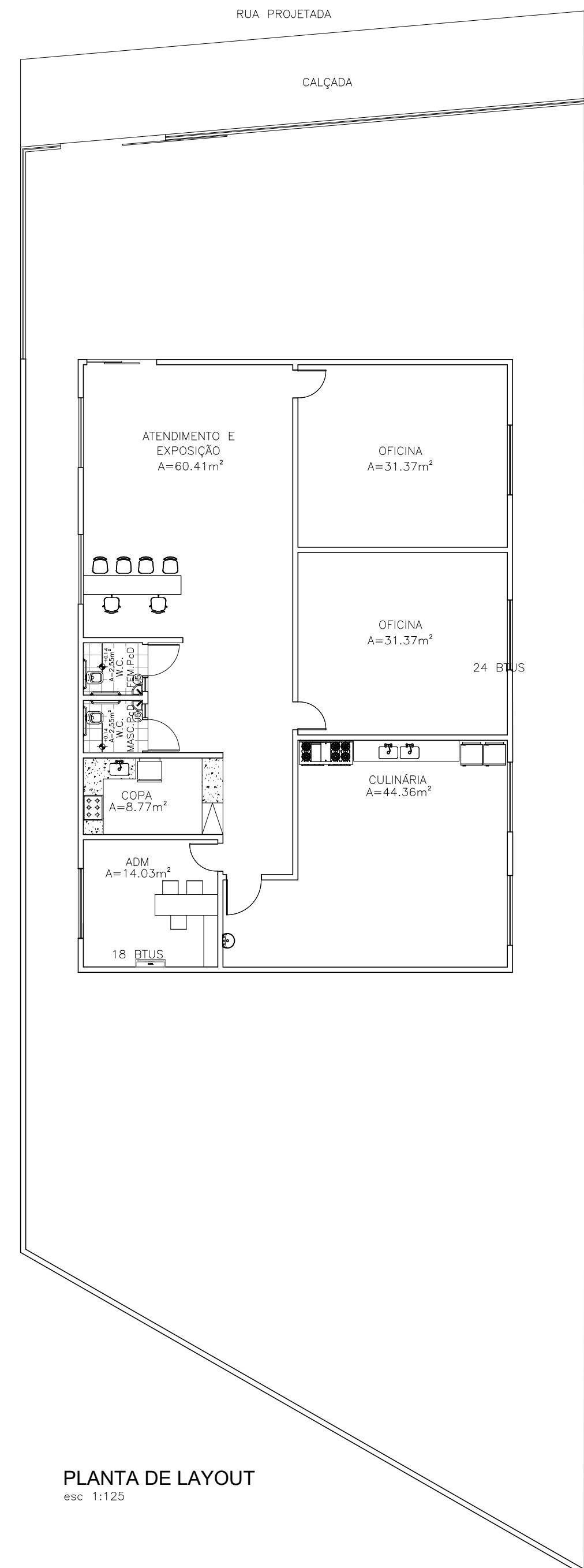
PLANTA DE COBERTURA
esc 1:125



QUADRO DE ÁREAS	
ÁREA DO TERRENO	637,65m²
ÁREA TOTAL CONSTRUÍDA EDIFICADA	218,50m²
ÁREA PERMEÁVEL	294,66m²
TAXA DE OCUPAÇÃO	46,21%
TAXA DE PERMEABILIDADE	33,41%
ÍNDICE DE APROVEITAMENTO	0,46



PLANTA CONSTRUTIVA
esc 1:125



PLANTA DE LAYOUT
esc 1:125

QUADRO GERAL DE ESQUADRIAS					
NUM. ESQUAD.	DIMENSÃO			MATERIAL GUARNIÇÃO/ FOLHA	ABERTURA QUANTIDADE
LARG.	ALT.	PEIT.			
P1	0.90	2.10	---	MADEIRA TIPO PARANÁ	ABRIR 03
P2	0.80	2.10	---	MADEIRA TIPO PARANÁ	ABRIR 03
P3	2.00	2.10	---	ALUMÍNIO + VIDRO	CORRER 01
J1	2.00	1.10	1.00	ALUMÍNIO + VIDRO	CORRER 07
J2	1.50	0.50	1.60	PRÉ-MOLDADO DE CONCRETO	COBOGÓ 03

ESPECIFICAÇÕES DOS MATERIAIS	
PISOS:	
01	Revestimento cerâmico acetinado, dim. 60x60cm, LC V2, com junta de 2mm, a definir.
PAREDE:	
01	Revestimento liso pintado com tinta acrílica fosca, Verbras ou equivalente, cor a definir.
02	Revestimento cerâmico acetinado, dim. 60x60cm, LC V2, com junta de 2mm, a definir.
TETO:	
01	Forro PVC branco

SDE
SECRETARIA DO DESENVOLVIMENTO ECONÔMICO
R. HEITOR CASTELO BRANCO, 2438
CENTRO SUL - TERESINA - PIAUÍ
TEL (86)3218-1819/1838 www.sde.pi.gov.br

TÍTULO: OPA POLO DE ARTESANAO - PICOS
RESP. TÉCN.:
ASSINATURA

GOVERNO DO ESTADO DO PIAUÍ
SDE - SEC. DO DESENVOLVIMENTO ECONÔMICO
MUNICÍPIO: PICOS LOCALIDADE: -
CONTEÚDO: PLANTA BAIXA CONSTRUTIVA E LAYOUT

ESCALA: 1/125
FOLHA: 02/04
DATA: JULHO/2025



MEMORIAL DESCRITIVO E ESPECIFICAÇÕES TÉCNICAS

**CONSTRUÇÃO DO POLO DE ARTESANATO DO CONJ. HABITACIONAL LUIZA GOMES
DE MEDEIROS – MORADA NOVA - PICOS/PI**

TERESINA - PI



1. SERVIÇOS PRELIMINARES

A execução se inicia com a instalação da placa de obra, confeccionada em chapa galvanizada, fixada em estrutura rígida e posicionada em local de alta visibilidade. Em seguida, é montado um depósito provisório em madeira compensada, estruturado para armazenamento de materiais secos e equipamentos de pequeno porte, garantindo proteção e organização do canteiro. A obra recebe também uma entrada provisória de energia, instalada em poste de madeira tratado com padrão trifásico, disjuntores e aterramento conforme exigido pela concessionária.

As instalações provisórias de água são montadas com tubulação em PVC, garantindo abastecimento contínuo para preparo de argamassas e limpeza. Antes de qualquer movimentação de solo, realiza-se a limpeza manual do terreno, removendo toda a vegetação rasteira, raízes e materiais soltos.

Com o terreno preparado, executa-se a locação da obra por meio de gabaritos de madeira travados e nivelados, marcando fielmente o posicionamento das edificações. Por fim, instala-se o tapume metálico, formado por telhas galvanizadas fixadas em suportes verticais, garantindo isolamento, segurança e delimitação formal do canteiro.

2. ADMINISTRAÇÃO LOCAL DA OBRA

A administração local envolve a presença permanente de equipe técnica composta por engenheiro civil, mestre de obras e apoio administrativo. Esta equipe é responsável por realizar o controle de cronograma, orientar as frentes de serviço, inspecionar qualidade, conferir materiais, registrar atividades e assegurar conformidade com projetos, normas técnicas e diretrizes de segurança. Toda movimentação de equipes, máquinas e insumos passa pelo controle desta administração, garantindo um fluxo de execução organizado e seguro.

3. MOVIMENTO DE TERRA

A etapa de terraplenagem compreende inicialmente as escavações manuais das valas e blocos, executadas com precisão segundo as dimensões especificadas no projeto estrutural. O solo é removido em camadas, mantendo o fundo das escavações limpo, nivelado e livre de materiais soltos. As paredes são mantidas estáveis, realizando escoramento se necessário.

Concluída a fase de fundações ou instalações enterradas, procede-se ao reaterro manual, utilizando-se solo selecionado ou reaproveitado, compactado manualmente em camadas sucessivas para garantir estabilidade e evitar recalques futuros. Em casos previstos em projeto, executa-se aterro com areia limpa, especialmente para proteção de tubulações. Por fim, o material excedente é removido do canteiro através de caminhões basculantes, deixando o local limpo e nivelado.

4. FUNDAÇÕES E ESTRUTURA

A fundação recebe uma camada de lastro em concreto magro, distribuída no fundo das escavações para regularizar a base e permitir assentamento correto das armaduras. O alicerce em pedra argamassada é então montado com pedras selecionadas e argamassa resistente, garantindo distribuição adequada das cargas. Em trechos previstos, utiliza-se concreto ciclópico, composto por concreto e pedras de maior porte, conferindo rigidez estrutural e economia de materiais.

As etapas estruturais envolvem execução de vigas, pilares, blocos e lajes em concreto armado com resistência fck 25 MPa. As formas são rigidamente montadas e travadas, as ferragens são posicionadas conforme detalhamento, respeitando cobrimento mínimo e amarrações. O concreto é lançado com vibração adequada, seguido por cura úmida, garantindo resistência e durabilidade. A alvenaria de vedação com blocos cerâmicos é executada posteriormente, mantendo prumo, alinhamento e juntas regulares. Áreas sujeitas a umidade recebem impermeabilização com emulsão asfáltica ou manta asfáltica, aplicada com primer e calor, garantindo estanqueidade.

5. PAREDES E PAINÉIS

As paredes em bloco cerâmico são erguidas sobre a estrutura regularizada, garantindo modulação, alinhamento e perfeita amarração entre fiadas. Andaimos fachadeiros são utilizados para alcançar partes elevadas, sempre com guarda-corpos e pisos seguros. Ambientes que exigem ventilação natural recebem painéis de cobogó, montados peça a peça com argamassa, garantindo simetria e acabamento. O encunhamento é executado no topo da alvenaria para travamento das paredes, preenchendo o espaço entre a estrutura e o bloco com argamassa forte.

6. ESQUADRIAS

As portas internas de madeira são instaladas com batentes devidamente chumbados, garantindo prumo, nivelamento e funcionamento suave das dobradiças e fechaduras. As portas externas, mais robustas, exigem reforço na fixação e vedação nas bordas. A porta de correr em vidro temperado é montada com trilhos superiores e inferiores, roldanas ajustadas e puxadores apropriados.

As janelas em alumínio são afixadas nas aberturas com chumbadores e vedação em silicone neutro. Os vidros fumê de 6 mm são instalados com apoios adequados e selagem contínua. A instalação de puxador tipo PCD segue as recomendações de acessibilidade, posicionando a peça na altura adequada para utilização universal.

7. COBERTURA

A estrutura de cobertura é montada com madeira tratada composta por ripas, caibros e terças, cortadas e fixadas conforme inclinação projetada. Sobre essa estrutura, assenta-se a telha cerâmica canal ou a telha metálica galvanizada, dependendo do trecho indicado no projeto. A fixação garante estanqueidade, alinhamento e resistência ao vento.

Calhas metálicas são instaladas ao longo das extremidades, confeccionadas em chapa nº 24, conduzindo a água às descidas pluviais. Rufos metálicos e cumeeiras são posicionados para vedar encontros entre telhado e paredes, evitando infiltrações. Chapins pré-moldados são aplicados sobre muros, protegendo superfícies expostas. Em ambientes internos, instala-se forro em régua de PVC, fixado a estrutura metálica, garantindo acabamento limpo e fácil manutenção. Por fim, todas as peças de madeira recebem pintura imunizante antifungo e antitérmica.

8. REVESTIMENTOS

As superfícies recebem chapisco em argamassa de cimento e areia, aplicado com consistência fluida para garantir rugosidade e aderência ao emboço. O emboço é aplicado posteriormente com argamassa mais espessa, desempenada e nivelada, formando base estável para pintura ou revestimento cerâmico.

As áreas molhadas recebem revestimento cerâmico 20x20 cm, aplicado com argamassa colante e espaçadores para manter juntas regulares. O rejunte é feito após cura inicial. Fachadas, muros e superfícies externas recebem acabamento próprio, garantindo resistência às intempéries.

9. PISOS

O contrapiso é executado sobre a base devidamente limpa e umedecida, utilizando argamassa traçada e nivelada com régua. As áreas internas recebem piso cerâmico assentado com argamassa colante, mantendo alinhamento e paginação. O acabamento é finalizado com rodapés cerâmicos ao redor de todo o perímetro, garantindo estética e proteção.

10. PINTURA

As superfícies internas e externas recebem preparação com lixamento, correções e aplicação de selador acrílico. Em seguida, é aplicado emassamento quando necessário. A pintura interna é executada com tinta látex PVA ou acrílica premium, enquanto áreas externas recebem tinta acrílica de alta resistência. Superfícies metálicas são preparadas com fundo anticorrosivo e acabamento em esmalte sintético.



11. INSTALAÇÕES

Louças e Metais: Instalam-se cubas, torneiras, sifões, vasos sanitários com caixa acoplada, seguindo gabaritos de altura e vedação.

Hidráulica: A rede de água fria é executada com tubos PVC soldável e conexões adequadas; registros são instalados para setorização.

Esgoto: Tubulações de PVC rígido são assentadas com caimento constante e conectadas a caixas sifonadas, caixas de inspeção, fossa séptica, sumidouro e caixa de gordura.

Elétrica: Instalação de quadros, disjuntores, DPS, luminárias LED, tomadas, interruptores e cabeamento conforme NBR 5410.

Ar condicionado: Fixação das unidades internas e externas, passagem de tubulações frigorígenas, cabos elétricos e testes de funcionamento.

12. SERVIÇOS FINAIS

As bancadas de granito são cortadas e instaladas sobre suportes nivelados, com recortes precisos para cubas e acabamento polido. Barras de apoio são fixadas em paredes de áreas acessíveis, seguindo normas de altura e posicionamento. Kits de acessórios para banheiro são instalados conforme layout.

A obra recebe limpeza fina completa, removendo respingos, poeira e resíduos. O entulho é recolhido manualmente e transportado em caminhões basculantes, deixando o canteiro completamente organizado para entrega.

13. URBANIZAÇÃO

As calçadas em concreto armado são moldadas in loco, utilizando formas laterais, armação e concreto vibrado. A superfície é desempenada para garantir conforto e acessibilidade. O meio-fio com sarjeta é assentado e rejuntado, garantindo escoamento adequado.

O piso intertravado é instalado sobre colchão de areia, recebendo peças de concreto 20x10x8 cm, compactação final e rejunte em pó de pedra, formando acabamento resistente e nivelado.



SECRETARIA DO DESENVOLVIMENTO ECONÔMICO



MEMÓRIA DE CÁLCULO

Item	Código	Banco	Descrição	Und	Quantidade (un)	COMPRIMENTO (m)	LARGURA (m)	ALTURA (m)	Área (m²)	Volume (m³)	EMPOLAMENTO (Coef)	DMT (km)	TOTAL	TOTAL ITEM
1			SERVIÇOS PRELIMINARES											
1.1	103689	SINAPI	FORNECIMENTO E INSTALAÇÃO DE PLACA DE OBRA COM CHAPA GALVANIZADA E ESTRUTURA DE MADEIRA. AF_03/2022_PS	m²										6,00
			---		1,00	3,00	2,00	-	-	-	-	-	6,00	
1.2	93584	SINAPI	EXECUÇÃO DE DEPÓSITO EM CANTEIRO DE OBRA EM CHAPA DE MADEIRA COMPENSADA, NÃO INCLUSO MOBILIÁRIO. AF_04/2016	m²										15,00
			---		1,00	7,50	2,00	-	-	-	-	-	15,00	
1.3	41598	SINAPI	ENTRADA PROVISÓRIA DE ENERGIA ELÉTRICA AÉREA TRIFÁSICA 40A EM POSTE MADEIRA	UN										1,00
			---		1,00	-	-	-	-	-	-	-	1,00	
1.4	C2851	SEINFRA	INSTALAÇÕES PROVISÓRIAS DE ÁGUA	UN										1,00
			---		1,00	-	-	-	-	-	-	-	1,00	
1.5	98524	SINAPI	LIMPEZA MANUAL DE VEGETAÇÃO EM TERRENO COM ENXADA. AF_03/2024	m²										637,65
			CONFORME PROJETO					-	-	-	-	-	637,65	
1.6	99059	SINAPI	LOCAÇÃO CONVENCIONAL DE OBRA, UTILIZANDO GABARITO DE TÁBUAS CORRIDAS PONTALETADAS A CADA 2,00M - 2 UTILIZAÇÕES. AF_03/2024	M										63,30
			---		1,00	63,30	-	-	-	-	-	-	63,30	
1.7	98459	SINAPI	TAPUME COM TELHA METÁLICA. AF_03/2024	m²										52,60
			---		1,00	26,30		2,00	-	-	-	-	52,60	
2			ADMINISTRAÇÃO LOCAL DA OBRA											
2.1	COMP ADM	Próprio	ADMINISTRAÇÃO LOCAL DA OBRA	und										1,00
			---		1,00	-	-	-	-	-	-	-	1,00	
3			MOVIMENTO DE TERRA											
3.1	96523	SINAPI	ESCAVAÇÃO MANUAL PARA BLOCO DE COROAMENTO OU SAPATA (INCLUINDO ESCAVAÇÃO PARA COLOCAÇÃO DE FÓRMAS). AF_01/2024	m³										2,88
			BLOCOS/SAPATAS		23,00	0,50	0,50	0,50	-	-	-	-	2,88	
3.2	93358	SINAPI	ESCAVAÇÃO MANUAL DE VALA. AF_09/2024	m³										27,09
			PERÍMETRO DE ALVENARIA - DESCONSIDERANDO MURO		1,00	108,34	0,50	0,50	-	-	-	-	27,09	
3.3	96995	SINAPI	REATERRO MANUAL APILOADO COM SOQUETE. AF_10/2017	m³										29,96
			BLOCOS/SAPATAS		23,00	0,50	0,50	0,50	-	-	-	-	2,88	
			VALAS		1,00	108,34	0,50	0,50	-	-	-	-	27,09	
3.4	94342	SINAPI	ATERRO MANUAL DE VALAS COM AREIA PARA ATERRO. AF_08/2023	m³										79,29
			ÁREA CONSTRUÍDA (Projeto)		1,00	-	-	0,50	218,50	-	-	-	109,25	
			SUBTRAÇÃO DO REATERRO		1,00	-	-	-	-	29,96	-	-	-29,96	
3.5	101616	SINAPI	PREPARO DE FUNDO DE VALA COM LARGURA MENOR QUE 1,5 M (ACERTO DO SOLO NATURAL). AF_08/2020	m²										54,17
			PERÍMETRO DE ALVENARIA - DESCONSIDERANDO MURO		1,00	108,34	0,50	-	-	-	-	-	54,17	
3.6	93588	SINAPI	TRANSPORTE COM CAMINHÃO BASCULANTE DE 10 M³, EM VIA URBANA EM LEITO NATURAL (UNIDADE: M3XKM). AF_07/2020	M3XKM										1.486,69
			MATERIAL PARA ATERRO		1,00	-	-	-	-	79,29	1,25	15,00	1.486,69	
4			INFRAESTRUTURA E SUPERESTRUTURA											
4.1	96619	SINAPI	LASTRO DE CONCRETO MAGRO, APLICADO EM BLOCOS DE COROAMENTO OU SAPATAS, ESPESSURA DE 5 CM. AF_01/2024	m²										54,17
			PERÍMETRO DE ALVENARIA - DESCONSIDERANDO MURO		1,00	108,34	0,50	-	-	-	-	-	54,17	
4.2	103800	SINAPI	PEDRA ARGAMASSADA COM CIMENTO E AREIA 1:3, 40% DE ARGAMASSA EM VOLUME - AREIA E PEDRA DE MÃO COMERCIAIS - FORNECIMENTO E ASSENTAMENTO. AF_08/2022	m³										27,09
			PERÍMETRO DE ALVENARIA - DESCONSIDERANDO MURO		1,00	108,34	0,50	0,50	-	-	-	-	27,09	
4.3	102487	SINAPI	CONCRETO CICLÓPICO FCK = 15MPA, 30% PEDRA DE MÃO EM VOLUME REAL, INCLUSIVE LANÇAMENTO. AF_05/2021	m³										2,88
			BLOCOS/SAPATAS		23,00	0,50	0,50	0,50	-	-	-	-	2,88	
4.4	104486	SINAPI	COMPOSIÇÃO PARAMÉTRICA PARA EXECUÇÃO DE ESTRUTURAS DE CONCRETO ARMADO, PARA EDIFICAÇÃO HABITACIONAL UNIFAMILIAR TERRELA (CASA ISOLADA), FCK = 25 MPA. AF_11/2022	m³										11,64
			CINTA INFERIOR		1,00	108,34	0,15	0,15	-	-	-	-	2,44	
			VIGA A UMA ALTURA DE 2,10M		1,00	108,34	0,10	0,25	-	-	-	-	2,71	
			CINTA SUPERIOR		1,00	120,79	0,10	0,20	-	-	-	-	2,42	
			PILARES		18,00	0,20	0,20	4,00	-	-	-	-	2,88	
			PILARES PLATIBANDA		5,00	0,20	0,20	6,00	-	-	-	-	1,20	
4.5	103335	SINAPI	ALVENARIA DE VEDAÇÃO DE BLOCOS CERÂMICOS FURADOS NA HORIZONTAL DE 14X9X19 CM (ESPESSURA 14 CM, BLOCO DEITADO) E ARGAMASSA DE ASSENTAMENTO COM PREPARO MANUAL. AF_12/2021	m²										43,34
			PERÍMETRO DE ALVENARIA - DESCONSIDERANDO MURO		1,00	108,34		0,40	-	-	-	-	43,34	
4.6	98557	SINAPI	IMPERMEABILIZAÇÃO DE SUPERFÍCIE COM EMULSÃO ASFÁLTICA, 2 DEMÃOS. AF_09/2023	m²										54,17
			CINTA INFERIOR		1,00	108,34	0,50	-	-	-	-	-	54,17	
4.7	101963	SINAPI	LAJE PRÉ-MOLDADA UNIDIRECIONAL, BIAPOIADA, PARA PISO, ENCHIMENTO EM CERÂMICA, VIGOTA CONVENCIONAL, ALTURA TOTAL DA LAJE (ENCHIMENTO+CAPA) = (8+4). AF_11/2020_PA	m²										10,74
			CAIXA D'ÁGUA		1,00	4,21	2,55	-	-	-	-	-	10,74	
4.8	98547	SINAPI	IMPERMEABILIZAÇÃO DE SUPERFÍCIE COM MANTA ASFÁLTICA, DUAS CAMADAS, INCLUSIVE APLICAÇÃO DE PRIMER ASFÁLTICO, E=3MM E E=4MM. AF_09/2023	m²										10,74
			LAJE		1,00	-	-	-	10,74	-	-	-	10,74	
5			PAREDES E PAINEIS											
5.1	103333	SINAPI	ALVENARIA DE VEDAÇÃO DE BLOCOS CERÂMICOS FURADOS NA HORIZONTAL DE 9X14X19 CM (ESPESSURA 9 CM) E ARGAMASSA DE ASSENTAMENTO COM PREPARO MANUAL. AF_12/2021	m²										400,78
			Fachada frontal (Platibanda)		1,00	12,45	4,90						61,01	
			Fachadas Laterais		2,00	17,40	3,00						104,40	
			Fachada Fundo		1,00	12,45	4,00						49,80	



SECRETARIA DO DESENVOLVIMENTO ECONÔMICO



MEMÓRIA DE CÁLCULO

Item	Código	Banco	Descrição	Und	Quantidade (un)	COMPRIMENTO (m)	LARGURA (m)	ALTURA (m)	Área (m²)	Volume (m³)	EMPOLAMENTO (Coef)	DMT (km)	TOTAL	TOTAL ITEM
1			SERVIÇOS PRELIMINARES											
			Parede Central		1,00	14,60	3,00						43,80	
			Parede Horizontal Oficinas		2,00	6,00	3,00						36,00	
			Paredes WC's, Copa, ADM e Hall		1,00	23,99	3,00						71,97	
			PLATIBANDA CAIXA D'ÁGUA		1,00	13,52	2,50						33,80	
5.2	97063	SINAPI	MONTAGEM E DESMONTAGEM DE ANDAIME MODULAR FACHADEIRO, COM PISO METÁLICO, PARA EDIFÍCIOS COM MULTIPLOS PAVIMENTOS (EXCLUSIVE ANDAIME E LIMPEZA). AF_ 03/2024	m²										218,50
			ÁREA CONSTRUÍDA - CONFORME PROJETO		-	-	-	-	218,50	-	-	-	218,50	
5.3	101161	SINAPI	ALVENARIA DE VEDAÇÃO COM ELEMENTO VAZADO DE CONCRETO (COBOGÓ) DE 7X50X50CM E ARGAMASSA DE ASSENTAMENTO COM PREPARO EM BETONEIRA. AF_ 05/2020	m²										2,25
			J2 - PROJETO		3,00	-	1,50	0,50	-	-	-	-	2,25	
5.4	93201	SINAPI	FIXAÇÃO (ENCUNHAMENTO) DE ALVENARIA DE VEDAÇÃO COM ARGAMASSA APLICADA COM COLHER. AF_ 03/2016	M										108,34
			PERÍMETRO DE ALVENARIA - DESCONSIDERANDO MURO		1,00	108,34	-	-	-	-	-	-	108,34	
6			ESQUADRIAS											
6.1	90843	SINAPI	KIT DE PORTA DE MADEIRA PARA PINTURA, SEMI-OCA (LEVE OU MÉDIA), PADRÃO MÉDIO, 80X210CM, ESPESSURA DE 3,5CM, ITENS INCLUSOS: DOBRADIÇAS, MONTAGEM E INSTALAÇÃO DO BATENTE, FECHADURA COM EXECUÇÃO DO FURO - FORNECIMENTO E INSTALAÇÃO. AF_ 12/2019	UN										3,00
			P2 - PROJETO		3,00	-	-	-	-	-	-	-	3,00	
6.2	90844	SINAPI	KIT DE PORTA DE MADEIRA PARA PINTURA, SEMI-OCA (LEVE OU MÉDIA), PADRÃO MÉDIO, 90X210CM, ESPESSURA DE 3,5CM, ITENS INCLUSOS: DOBRADIÇAS, MONTAGEM E INSTALAÇÃO DO BATENTE, FECHADURA COM EXECUÇÃO DO FURO - FORNECIMENTO E INSTALAÇÃO. AF_ 12/2019	UN										3,00
			P1 - PROJETO		3,00	-	-	-	-	-	-	-	3,00	
6.3	14051	ORSE	Porta de correr em vidro temperado incolor 10mm, inclusive fechadura, puxador, trilhos e roldanas	m²										4,20
			P3 - PROJETO		1,00	-	2,00	2,10	-	-	-	-	4,20	
6.4	11941	ORSE	Janela em alumínio, cor N/P/B, tipo moldura-vidro, de correr, exclusive vidro	m²										15,40
			J1 - PROJETO		7,00	-	2,00	1,10	-	-	-	-	15,40	
6.5	1882	ORSE	Vidro liso fumê 6mm - Rev 01_ 10/2021	m²										15,40
			J1 - PROJETO		7,00	-	2,00	1,10	-	-	-	-	15,40	
6.6	100874	SINAPI	PUXADOR PARA PCD, FIXADO NA PORTA - FORNECIMENTO E INSTALAÇÃO. AF_ 01/2020	UN										4,00
			DUAS PORTAS		4,00	-	-	-	-	-	-	-	4,00	
7			COBERTURA											
7.1	92540	SINAPI	TRAMA DE MADEIRA COMPOSTA POR RIPAS, CAIBROS E TERÇAS PARA TELHADOS DE MAIS QUE 2 ÁGUAS PARA TELHA DE ENCAIXE DE CERÂMICA OU DE CONCRETO, INCLUSO TRANSPORTE VERTICAL. AF_ 07/2019	m²										245,70
			CONFORME PROJETO		1,00	18,00	13,65	-	-	-	-	-	245,70	
7.2	94204	SINAPI	TELHAMENTO COM TELHA CERÂMICA CAPA-CANAL, TIPO COLONIAL, COM MAIS DE 2 ÁGUAS, INCLUSO TRANSPORTE VERTICAL. AF_ 07/2019	m²										234,96
			CONFORME PROJETO		1,00	18,00	13,65	-	-	-	-	-	245,70	
			SUBTRAÇÃO DO TELHADO DA CAIXA D'ÁGUA		-	-	-	-	10,74	-	-	-	-10,74	
7.3	94229	SINAPI	CALHA EM CHAPA DE AÇO GALVANIZADO NÚMERO 24, DESENVOLVIMENTO DE 100 CM, INCLUSO TRANSPORTE VERTICAL. AF_ 07/2019	M										10,97
			PLATIBANDA CAIXA D'ÁGUA		1,00	10,97	-	-	-	-	-	-	10,97	
7.4	94231	SINAPI	RUFO EM CHAPA DE AÇO GALVANIZADO NÚMERO 24, CORTE DE 25 CM, INCLUSO TRANSPORTE VERTICAL. AF_ 07/2019	M										36,94
			PLATIBANDA CAIXA D'ÁGUA + PLATIBANDA FACHADA		1,00	36,94	-	-	-	-	-	-	36,94	
7.5	100326	SINAPI	CUMEIRA NORMAL PARA TELHA TRAPEZOIDAL DE AÇO, E = 0,5 MM, INCLUSO ACESSÓRIOS DE FIXAÇÃO E IÇAMENTO. AF_ 07/2019	M										18,00
			COBERTURA COM TELHA CERÂMICA		1,00	18,00	-	-	-	-	-	-	18,00	
7.6	9961	ORSE	Telhamento com telha metálica em chapa de aço galvanizado natural ondulada e=0,5mm	m²										10,74
			TELHADO CAIXA D'ÁGUA		1,00	4,21	2,55	-	-	-	-	-	10,74	
7.7	8637	ORSE	Chapim de concreto pré-moldado	m										25,97
			PLATIBANDA CAIXA D'ÁGUA + PLATIBANDA FACHADA		1,00	25,97	-	-	-	-	-	-	25,97	
7.8	96486	SINAPI	FORRO EM RÉGUAS DE PVC, LISO, PARA AMBIENTES COMERCIAIS, INCLUSIVE ESTRUTURA BIDIRECIONAL DE FIXAÇÃO. AF_ 08/2023_ PS	m²										218,50
			CONFORME PROJETO		1,00	-	-	-	218,50	-	-	-	218,50	
7.9	102234	SINAPI	PINTURA IMUNIZANTE PARA MADEIRA, 2 DEMÃOS. AF_ 01/2021	m²										245,70
			CONFORME PROJETO		1,00	-	-	-	245,70	-	-	-	245,70	
8			REVESTIMENTO E TRATAMENTO DE SUPERFÍCIES											
8.1	87905	SINAPI	CHAPISCO APLICADO EM ALVENARIA (COM PRESENÇA DE VÃOS) E ESTRUTURAS DE CONCRETO DE FACHADA, COM COLHER DE PEDREIRO. ARGAMASSA TRACO 1:3 COM PREPARO EM BETONEIRA 400L. AF_ 10/2022	m²										888,22
			ALVEN. VEDAÇÃO		2,00				400,78	-	-	-	801,55	
			ALVEN. BALDRAME		2,00				43,34	-	-	-	86,67	
8.2	104217	SINAPI	EMBOÇO OU MASSA ÚNICA EM ARGAMASSA TRAÇO 1:2:8, PREPARO MECÂNICA COM BETONEIRA 400 L, APLICADA MANUALMENTE EM PANOS DE FACHADA COM PRESENÇA DE VÃOS, ESPESSURA DE 25 MM, ACESSO POR ANDAIME. AF_ 08/2022	m²										878,77
			Fachada frontal (Platibanda)		2,00	12,45	4,90						122,01	
			Fachadas Laterais		4,00	17,40	3,00						208,80	
			Fachada Fundo Externa		2,00	12,45	4,00						99,60	
			Fachada Fundo Interna		2,00	12,45	3,00						74,70	
			Parede Central		2,00	14,60	3,00						87,60	
			Parede Horizontal Oficinas		4,00	6,00	3,00						72,00	
			Paredes WC's, Copa, ADM e Hall		2,00	24,41	3,00						146,46	
			PLATIBANDA CAIXA D'ÁGUA		2,00	13,52	2,50						67,60	

[illegible]



MEMÓRIA DE CÁLCULO														
Item	Código	Banco	Descrição	Und	Quantidade (un)	COMPRIMENT O (m)	LARGURA (m)	ALTURA (m)	Área (m²)	Volume (m³)	EMPOLAMENTO O (Coef)	DMT (km)	TOTAL	TOTAL ITEM
1			SERVIÇOS PRELIMINARES											
11.2.3	94492	SINAPI	REGISTRO DE ESFERA, PVC, SOLDÁVEL, COM VOLANTE, DN 50 MM - FORNECIMENTO E INSTALAÇÃO. AF 08/2021	UN										2,00
			—		2,00	-	-	-	-	-	-	-		
11.2.4	103979	SINAPI	TUBO, PVC, SOLDÁVEL, DE 50MM, INSTALADO EM RAMAL DE DISTRIBUIÇÃO DE ÁGUA - FORNECIMENTO E INSTALAÇÃO. AF 06/2022	M										12,00
			—		12,00	-	-	-	-	-	-	-		
11.2.5	94794	SINAPI	REGISTRO DE GAVETA BRUTO, LATÃO, ROSCÁVEL, 1 1/2", COM ACABAMENTO E CANOPLA CROMADOS - FORNECIMENTO E INSTALAÇÃO. AF 08/2021	UN										4,00
			—		4,00	-	-	-	-	-	-	-		
11.2.6	89373	SINAPI	LUVA DE REDUÇÃO, PVC, SOLDÁVEL, DN 25MM X 20MM, INSTALADO EM RAMAL OU SUB- RAMAL DE ÁGUA - FORNECIMENTO E INSTALAÇÃO. AF 06/2022	UN										8,00
			—		8,00	-	-	-	-	-	-	-		
11.2.7	89489	SINAPI	CURVA 90 GRAUS, PVC, SOLDÁVEL, DN 25MM, INSTALADO EM PRUMADA DE ÁGUA - FORNECIMENTO E INSTALAÇÃO. AF 06/2022	UN										15,00
			—		15,00	-	-	-	-	-	-	-		
11.2.8	89355	SINAPI	TUBO, PVC, SOLDÁVEL, DE 20MM, INSTALADO EM RAMAL OU SUB-RAMAL DE ÁGUA - FORNECIMENTO E INSTALAÇÃO. AF 06/2022	M										72,00
			—		72,00	-	-	-	-	-	-	-		
11.2.9	89356	SINAPI	TUBO, PVC, SOLDÁVEL, DE 25MM, INSTALADO EM RAMAL OU SUB-RAMAL DE ÁGUA - FORNECIMENTO E INSTALAÇÃO. AF 06/2022	M										48,00
			—		48,00	-	-	-	-	-	-	-		
11.2.10	89357	SINAPI	TUBO, PVC, SOLDÁVEL, DE 32MM, INSTALADO EM RAMAL OU SUB-RAMAL DE ÁGUA - FORNECIMENTO E INSTALAÇÃO. AF 06/2022	M										18,00
			—		18,00	-	-	-	-	-	-	-		
11.2.11	89869	SINAPI	TE, PVC, SOLDÁVEL, DN 25MM, INSTALADO EM DRENO DE AR-CONDICIONADO - FORNECIMENTO E INSTALAÇÃO. AF 08/2022	UN										15,00
			—		15,00	-	-	-	-	-	-	-		
11.2.12	89400	SINAPI	TÊ DE REDUÇÃO, PVC, SOLDÁVEL, DN 32MM X 25MM, INSTALADO EM RAMAL OU SUB- RAMAL DE ÁGUA - FORNECIMENTO E INSTALAÇÃO. AF 06/2022	UN										5,00
			—		5,00	-	-	-	-	-	-	-		
11.2.13	89957	SINAPI	PONTO DE CONSUMO TERMINAL DE ÁGUA FRIA (SUBRAMAL) COM TUBULAÇÃO DE PVC, DN 25 MM, INSTALADO EM RAMAL DE ÁGUA, INCLUSOS RASGO E CHUMBAMENTO EM ALVENARIA. AF 12/2014	UN										8,00
			—		8,00	-	-	-	-	-	-	-		
11.3			INSTALAÇÕES SANITÁRIAS											
11.3.1	89709	SINAPI	RALO SIFONADO, PVC, DN 100 X 40 MM, JUNTA SOLDÁVEL, FORNECIDO E INSTALADO EM RAMAL DE DESCARGA OU EM RAMAL DE ESGOTO SANITÁRIO. AF 08/2022	UN										4,00
			—		4,00	-	-	-	-	-	-	-		
11.3.2	86883	SINAPI	SIFÃO DO TIPO FLEXÍVEL EM PVC 1 X 1 1/2 - FORNECIMENTO E INSTALAÇÃO. AF 01/2020	UN										6,00
			—		6,00	-	-	-	-	-	-	-		
11.3.3	104063	SINAPI	CURVA LONGA, 45 GRAUS, PVC OCRE, JUNTA ELÁSTICA, DN 100 MM, PARA COLETOR PREDIAL DE ESGOTO. AF 06/2022	UN										4,00
			—		4,00	-	-	-	-	-	-	-		
11.3.4	C4603	SEINFRA	PONTO DE ESGOTO EM PVC P/ SANITÁRIO INCLUSIVE COLUNA VENTILAÇÃO MSD FUNASA TIPO 10 (MATERIAL E EXECUÇÃO)	PT										2,00
			—		2,00	-	-	-	-	-	-	-		
11.3.5	C4602	SEINFRA	PONTO DE ESGOTO EM PVC P/ TANQUE E LAVATÓRIO MSD FUNASA TIPO 10 (MATERIAL E EXECUÇÃO)	PT										6,00
			—		6,00	-	-	-	-	-	-	-		
11.3.6	C4162	SEINFRA	FOSSA SÉPTICA E SUMIDOURO EM ANÉIS D=1,20M	UN										1,00
			—		1,00	-	-	-	-	-	-	-		
11.3.7	89714	SINAPI	TUBO PVC, SERIE NORMAL, ESGOTO PREDIAL, DN 100 MM, FORNECIDO E INSTALADO EM RAMAL DE DESCARGA OU RAMAL DE ESGOTO SANITÁRIO. AF 08/2022	M										60,00
			—		60,00	-	-	-	-	-	-	-		
11.3.8	9375	ORSE	Caixa de gordura "cg" 60 x 60 x 65cm	un										3,00
			—		3,00	-	-	-	-	-	-	-		
11.3.9	2798	ORSE	Caixa de passagem em alvenaria de tijolos maciços esp. = 0,12m, dim. int. = 0.60 x 0.60 x 0.80m	un										3,00
			—		3,00	-	-	-	-	-	-	-		
11.4			INSTALAÇÃO ELÉTRICA		1,00									
11.4.1	COMPOSIÇÃO ADAPTADA SINAPI 93141	Próprio	PONTO DE TOMADA RESIDENCIAL INCLUINDO TOMADA 10A/250V, CAIXA ELÉTRICA, ELETRODUTO, CABO, RASGO, QUEBRA E CHUMBAMENTO. AF_01/2016	un	35,00								35,00	35,00
11.4.2	COMPOSIÇÃO ADAPTADA SINAPI 93128	Próprio	PONTO DE ILUMINAÇÃO RESIDENCIAL INCLUINDO INTERRUPTOR SIMPLES, CAIXA ELÉTRICA, ELETRODUTO, CABO, RASGO, QUEBRA E CHUMBAMENTO (EXCLUINDO LUMINÁRIA E LÂMPADA). AF_01/2016	un	30,00								30,00	30,00
11.4.3	COMPOSIÇÃO ADAPTADA SINAPI 93143	Próprio	PONTO DE TOMADA RESIDENCIAL INCLUINDO TOMADA 20A/250V, CAIXA ELÉTRICA, ELETRODUTO, CABO, RASGO, QUEBRA E CHUMBAMENTO. AF_01/2016	un	10,00								10,00	10,00

MEMÓRIA DE CÁLCULO

MEMORIA DE CALCULO														
Item	Código	Banco	Descrição	Und	Quantidade (un)	COMPRI-MENT O (m)	LARGURA (m)	ALTURA (m)	Área (m²)	Volume (m³)	EMPOLAM-ENT O (Cof)	DMT (km)	TOTAL	TOTAL ITEM
1			SERVIÇOS PRELIMINARES											
11.4.4	96985	SINAPI	HASTE DE ATERRAMENTO, DIÂMETRO 5/8", COM 3 METROS - FORNECIMENTO E INSTALAÇÃO. AF 08/2023	UN	1,00								1,00	1,00
11.4.5	9041	ORSE	Dispositivo de proteção contra surto de tensão DPS 60kA - 275v	un	2,00								2,00	2,00
11.4.6	101494	SINAPI	ENTRADA DE ENERGIA ELÉTRICA, AÉREA, MONOFÁSICA, COM CAIXA DE EMBUTIR, CABO DE 16 MM2 E DISJUNTOR DIN 50A (NÃO INCLUSO O POSTE DE CONCRETO). AF 07/2020_PS	UN	1,00								1,00	1,00
11.4.7	100907	SINAPI	LUMINÁRIA TIPO CALHA, DE SOBREPOR, COM 1 LÂMPADA TUBULAR LED DE 18 W, SEM REATOR - FORNECIMENTO E INSTALAÇÃO. AF 09/2024	UN	30,00								30,00	30,00
11.4.8	93654	SINAPI	DISJUNTOR MONOPOLAR TIPO DIN, CORRENTE NOMINAL DE 16A - FORNECIMENTO E INSTALAÇÃO. AF 07/2025	UN	7,00								7,00	7,00
11.4.9	93658	SINAPI	DISJUNTOR MONOPOLAR TIPO DIN, CORRENTE NOMINAL DE 40A - FORNECIMENTO E INSTALAÇÃO. AF 07/2025	UN	2,00								2,00	2,00
11.4.10	91931	SINAPI	CABO DE COBRE FLEXÍVEL ISOLADO, 6 MM², ANTI-CHAMA 0,5/1,0 KV, PARA CIRCUITOS TERMINAIS - FORNECIMENTO E INSTALAÇÃO. AF 03/2023	M	45,00								45,00	45,00
11.4.11	101874	SINAPI	QUADRO DE DISTRIBUIÇÃO DE LUZ EM PVC PARA 24 DISJUNTORES - FORNECIMENTO E INSTALAÇÃO. AF 07/2025	UN	1,00								1,00	1,00
11.4.12	101879	SINAPI	QUADRO DE DISTRIBUIÇÃO DE ENERGIA EM CHAPA DE AÇO GALVANIZADO, DE EMBUTIR, COM BARRAMENTO TRIFÁSICO, PARA 24 DISJUNTORES DIN 100A - FORNECIMENTO E INSTALAÇÃO. AF 07/2025	UN	1,00								1,00	1,00
11.4.13	106020	SINAPI	DISJUNTOR TRIPOLAR DIN 63A - FORNECIMENTO E INSTALAÇÃO. AF 07/2025	UN	2,00								2,00	2,00
11.4.14	98307	SINAPI	TOMADA DE REDE RJ45 - FORNECIMENTO E INSTALAÇÃO. AF 08/2025	UN	5,00								5,00	5,00
11.4.15	96984	SINAPI	ELETRODUTO PVC RÍGIDO, DIÂMETRO 40MM, COM 3 METROS, PARA SPDA - FORNECIMENTO E INSTALAÇÃO. AF 08/2023	UN	10,00								10,00	10,00
11.5			INSTALAÇÕES ELÉTRICAS DO SISTEMA DE REFRIGERAÇÃO		1,00									
11.5.1	13274	ORSE	Instalação de Ar condicionado split (evaporadora e condensadora), hi-wall (parede), de 12000 btu/h até 18000 btu/h, com distância entre evaporadora e condensadora de até 3m. Rev 01_01/2025	un	1,00								1,00	1,00
11.5.2	PRÓPRIA-01-REC	Próprio	CABO DE COBRE ISOLADO, 4 MM², ANTI-CHAMA 0,5/1KV V, INSTALADO EM ELETROCALHA OU PERFILADO - FORNECIMENTO E INSTALAÇÃO. AF 07/2025	un	75,00								75,00	75,00
11.5.3	00038075	SINAPI	TOMADA 2P+T 20A 250V, CONJUNTO MONTADO PARA EMBUTIR 4" X 2" (PLACA + SUPORTE + MÓDULO)	UN	7,00								7,00	7,00
11.5.4	13911	ORSE	Instalação de Ar condicionado split (evaporadora e condensadora), hi-wall (parede), de 24000 btu/h até 30000 btu/h, com distância entre evaporadora e condensadora de 10m	un	4,00								4,00	4,00
11.5.5	13912	ORSE	Instalação de Ar condicionado split (evaporadora e condensadora), (piso-teto), de 36000 btu/h, com distância entre evaporadora e condensadora de 10m	un	2,00								2,00	2,00
11.5.6	91931	SINAPI	CABO DE COBRE FLEXÍVEL ISOLADO, 6 MM², ANTI-CHAMA 0,5/1,0 KV, PARA CIRCUITOS TERMINAIS - FORNECIMENTO E INSTALAÇÃO. AF 03/2023	M	345,00								345,00	345,00
11.5.7	00043192	SINAPI	AR CONDICIONADO SPLIT ON/OFF, HI-WALL (PAREDE), 24000 BTUS/H, CICLO FRIO, 60 HZ, CLASSIFICACAO ENERGETICA A - SELO PROCEL, GAS HFC, CONTROLE S/ FIO	UN	2,00								2,00	2,00
11.5.8	00043187	SINAPI	AR CONDICIONADO SPLIT ON/OFF, PISO TETO, 36.000 BTU/H, CICLO FRIO, 60HZ, CLASSIFICACAO ENERGETICA C - SELO PROCEL, GAS HFC, CONTROLE S/FIO	UN	1,00								1,00	1,00
11.5.9	00043190	SINAPI	AR CONDICIONADO SPLIT ON/OFF, HI-WALL (PAREDE), 12000 BTUS/H, CICLO FRIO, 60 HZ, CLASSIFICACAO ENERGETICA A - SELO PROCEL, GAS HFC, CONTROLE S/ FIO	UN	1,00								1,00	1,00
12			DIVERSOS E SERVIÇOS FINAIS											
12.1	10759	ORSE	Bancada em granito cinza andorinha, e=2cm	m²										4,80
			CULINÁRIA		1,00	3,02	0,60	-	-	-	-	-	1,81	
			COPA		1,00	4,98	0,60						2,99	
12.2	100872	SINAPI	BARRA DE APOIO RETA, EM ALUMINIO, COMPRIMENTO 80 CM, FIXADA NA PAREDE - FORNECIMENTO E INSTALAÇÃO. AF 01/2020	UN										6,00
			—		6,00	-	-	-	-	-	-	-	6,00	
12.3	95546	SINAPI	KIT DE ACESSORIOS PARA BANHEIRO EM METAL CROMADO, 5 PECAS, INCLUSO FIXAÇÃO. AF 01/2020	UN										2,00
			—		2,00	-	-	-	-	-	-	-	2,00	
12.4	9537	SINAPI	LIMPEZA FINAL DA OBRA	m²										218,50
			CONFORME PROJETO		218,50	-	-	-	-	-	-	-	218,50	
12.5	C0702	SEINFRA	CARGA MANUAL DE ENTULHO EM CAMINHÃO BASCULANTE	m³										60,00
			—		60,00	-	-	-	-	-	-	-	60,00	
12.6	97912	SINAPI	TRANSPORTE COM CAMINHÃO BASCULANTE DE 6 M³, EM VIA URBANA EM LEITO NATURAL (UNIDADE: M3XKM). AF 07/2020	M3XKM										900,00
			—		900,00	-	-	-	-	-	-	-	900,00	
13			PAVIMENTAÇÃO EXTERNA E URBANIZAÇÃO											
13.1	94992	SINAPI	EXECUÇÃO DE PASSEIO (CALÇADA) OU PISO DE CONCRETO COM CONCRETO MOLDADO IN LOCO, FEITO EM OBRA, ACABAMENTO CONVENCIONAL, ESPESSURA 6 CM, ARMADO. AF 08/2022	m²	75,3									75,30
			CALÇADA FRONTRAL - EXTERNA E CALÇADA INTERNA		1,00				75,3	-	-	-		
13.2	2621	ORSE	Meio-fio de concreto simples com sarjeta conjugada com acabamento liso (tipo 02), reijuntado com argamassa de cimento e areia traço 1:3	m										16,21
			CALÇADA FRONTRAL		1,00	16,21	-	-	-	-	-	-	16,21	
13.3	92399	SINAPI	EXECUÇÃO DE VIA EM PISO INTERTRAVADO, COM BLOCO RETANGULAR COR NATURAL DE 20 X 10 CM, ESPESSURA 8 CM. AF 12/2015	m²	91,8									91,80
			ESTACIONAMENTO				-	-	91,8	-	-	-		
14			MURO											



SECRETARIA DO DESENVOLVIMENTO ECONÔMICO



MEMÓRIA DE CÁLCULO

Item	Código	Banco	Descrição	Und	Quantidade (un)	COMPRIMENTO (m)	LARGURA (m)	ALTURA (m)	Área (m²)	Volume (m³)	EMPOLAMENTO O (Coef)	DMT (km)	TOTAL	TOTAL ITEM
1			SERVIÇOS PRELIMINARES											
14.1	96523	SINAPI	ESCAVAÇÃO MANUAL PARA BLOCO DE COROAMENTO OU SAPATA (INCLUINDO ESCAVAÇÃO PARA COLOCAÇÃO DE FÓRMAS). AF_ 01/2024	m³										2,25
			—		18,00	0,50	0,50	0,50	-	-	-	-	2,25	
14.2	93358	SINAPI	ESCAVAÇÃO MANUAL DE VALA. AF_ 09/2024	m³										15,87
			—		1,00	63,47	0,50	0,50	-	-	-	-	15,87	
14.3	103800	SINAPI	PEDRA ARGAMASSADA COM CIMENTO E AREIA 1:3, 40% DE ARGAMASSA EM VOLUME - AREIA E PEDRA DE MÃO COMERCIAIS - FORNECIMENTO E ASSENTAMENTO. AF_ 08/2022	m³										15,87
			—		1,00	63,47	0,50	0,50	-	-	-	-	15,87	
14.4	102487	SINAPI	CONCRETO CICLÓPICO FCK = 15MPa, 30% PEDRA DE MÃO EM VOLUME REAL, INCLUSIVE LANÇAMENTO. AF_ 05/2021	m³										2,25
			—		18,00	0,50	0,50	0,50	-	-	-	-	2,25	
14.5	103335	SINAPI	ALVENARIA DE VEDAÇÃO DE BLOCOS CERÂMICOS FURADOS NA HORIZONTAL DE 14X9X19 CM (ESPESSURA 14 CM, BLOCO DEITADO) E ARGAMASSA DE ASSENTAMENTO COM PREPARO MANUAL. AF_ 12/2021	m²										25,39
			—		1,00	63,47	0,40	-	-	-	-	-	25,39	
14.6	104486	SINAPI	COMPOSIÇÃO PARAMÉTRICA PARA EXECUÇÃO DE ESTRUTURAS DE CONCRETO ARMADO, PARA EDIFICAÇÃO HABITACIONAL UNIFAMILIAR TÉRREA (CASA ISOLADA). FCK = 25 MPa. AF_ 11/2022	m³										2,63
			VIGAS E CINTAS		1,00	63,47	0,15	0,15	-	-	-	-	1,43	
			VIGAS E CINTAS		1,00	40,20	0,10	0,15	-	-	-	-	0,60	
			PILARES		11,00	0,10	0,15	3,00	-	-	-	-	0,50	
			PILARES gradil		7,00	0,10	0,15	1,00	-	-	-	-	0,11	
14.7	103333	SINAPI	ALVENARIA DE VEDAÇÃO DE BLOCOS CERÂMICOS FURADOS NA HORIZONTAL DE 9X14X19 CM (ESPESSURA 9 CM) E ARGAMASSA DE ASSENTAMENTO COM PREPARO MANUAL. AF_ 12/2021	m²										92,04
			S/ GRADIL		1,00	40,20	-	2,00	-	-	-	-	80,40	
			C/ GRADIL		1,00	23,27	-	0,50	-	-	-	-	11,64	
14.8	87905	SINAPI	CHAPISCO APLICADO EM ALVENARIA (COM PRESENÇA DE VÃOS) E ESTRUTURAS DE CONCRETO DE FACHADA, COM COLHER DE PEDREIRO. ARGAMASSA TRACO 1:3 COM PREPARO EM BETONEIRA 400L. AF_ 10/2022	m²										184,07
			C/ GRADIL		2,00	40,20	-	2,00	-	-	-	-	160,80	
			S/ GRADIL		2,00	23,27	-	0,50	-	-	-	-	23,27	
14.9	13293	ORSE	Portão em chapa de ferro n.º 18(1,25mm), de correr, de 3,00 x 2,50m, quadro em tubo de ferro galvanizado de 2", inclusive trancas/ferrolho	un										1,00
			—		1,00	-	-	-	-	-	-	-	1,00	
14.10	100722	SINAPI	PINTURA COM TINTA ALQUÍDICA DE FUNDO (TIPO ZARCÃO) APLICADA A ROLO OU PINCEL SOBRE SUPERFÍCIES METÁLICAS (EXCETO PERFIL) EXECUTADO EM OBRA (POR DEMÃO). AF_ 01/2020	m²										14,40
			—		2,00	3,00	-	2,40	-	-	-	-	14,40	
14.11	100758	SINAPI	PINTURA COM TINTA ALQUÍDICA DE ACABAMENTO (ESMALTE SINTÉTICO ACETINADO) APLICADA A ROLO OU PINCEL SOBRE SUPERFÍCIES METÁLICAS (EXCETO PERFIL) EXECUTADO EM OBRA (02 DEMÃOS). AF_ 01/2020	m²										14,40
			—		2,00	3,00	-	2,40	-	-	-	-	14,40	
14.12	73737/003	SINAPI	GRADIL DE ALUMINIO ANODIZADO TIPO BARRA CHATA PARA VARANDAS, ALTURA 1,2M	M										23,27
			—		1,00	23,27	-	-	-	-	-	-	23,27	



SECRETARIA DO DESENVOLVIMENTO ECONÔMICO



CONSTRUÇÃO DO POLO DE ARTESANATO DO CONJ. HABITACIONAL LUIZA GOMES DE MEDEIROS – MORADA NOVA - PICOS/PI

ENCARGOS SOCIAIS: ONERADO

B.D.I.: 20,73 %

SINAPI - 09/2025 - Piauí - ORSE - 08/2025 - Sergipe - SEINFRA - 028 - Ceará

Planilha Orçamentária Resumida

Item	Descrição	Quant.	Total	Peso (%)
1	SERVIÇOS PRELIMINARES	1	R\$ 36.333,81	5,20 %
2	ADMINISTRAÇÃO LOCAL DA OBRA	1	R\$ 30.182,98	4,32 %
3	MOVIMENTO DE TERRA	1	R\$ 19.666,22	2,81 %
4	INFRAESTRUTURA E SUPERESTRUTURA	1	R\$ 91.726,04	13,12 %
5	PAREDES E PAINEIS	1	R\$ 64.975,55	9,30 %
6	ESQUADRIAS	1	R\$ 29.875,36	4,27 %
7	COBERTURA	1	R\$ 70.119,35	10,03 %
8	REVESTIMENTO E TRATAMENTO DE SUPERFÍCIES	1	R\$ 72.319,86	10,35 %
9	REVESTIMENTO DE PISO	1	R\$ 34.635,15	4,96 %
10	PINTURA	1	R\$ 35.445,85	5,07 %
11	INSTALAÇÕES	1	R\$ 91.378,89	13,08 %
12	DIVERSOS E SERVIÇOS FINAIS	1	R\$ 13.324,37	1,91 %
13	PAVIMENTAÇÃO EXTERNA E URBANIZAÇÃO	1	R\$ 18.801,94	2,69 %
14	MURO	1	R\$ 71.121,79	10,18 %
15	MOBILIÁRIO	1	R\$ 18.975,16	2,72 %

Total sem BDI	R\$ 578.920,30
Total do BDI	R\$ 119.962,02
Total Geral	R\$ 698.882,32



SECRETARIA DO DESENVOLVIMENTO ECONÔMICO



CONSTRUÇÃO DO POLO DE ARTESANATO DO CONJ. HABITACIONAL LUIZA GOMES DE MEDEIROS – MORADA NOVA - PICOS/PI

ENCARGOS SOCIAIS: ONERADO

BDI 20,73 %

SINAPI - 09/2025 - Piauí - ORSE - 08/2025 - Sergipe - SEINFRA - 028 - Ceará

Orçamento Sintético

Item	Código	Banco	Descrição	Und	Quant.	Valor Unit	Valor Unit com BDI	Total	Peso (%)
1			SERVIÇOS PRELIMINARES		1		36.333,81	36.333,81	5,20 %
1.1	103689	SINAPI	FORNECIMENTO E INSTALAÇÃO DE PLACA DE OBRA COM CHAPA GALVANIZADA E ESTRUTURA DE MADEIRA. AF_03/2022_PS	m²	6	463,44	559,51	3.357,06	0,48 %
1.2	93584	SINAPI	EXECUÇÃO DE DEPOSITO EM CANTEIRO DE OBRA EM CHAPA DE MADEIRA COMPENSADA, NÃO INCLUSO MOBILIÁRIO. AF_04/2016	m²	15	790,97	954,93	14.323,95	2,05 %
1.3	41598	SINAPI	ENTRADA PROVISORIA DE ENERGIA ELETRICA AEREA TRIFASICA 40A EM POSTE MADEIRA	UN	1	2.561,28	3.092,23	3.092,23	0,44 %
1.4	C2851	SEINFRA	INSTALAÇÕES PROVISÓRIAS DE ÁGUA	UN	1	1.403,82	1.694,83	1.694,83	0,24 %
1.5	98524	SINAPI	LIMPEZA MANUAL DE VEGETAÇÃO EM TERRENO COM ENXADA. AF_03/2024	m²	637,65	4,62	5,57	3.551,71	0,51 %
1.6	99059	SINAPI	LOCAÇÃO CONVENCIONAL DE OBRA, UTILIZANDO GABARITO DE TÁBUAS CORRIDAS PONTALETADAS A CADA 2,00M - 2 UTILIZAÇÕES. AF_03/2024	M	63,3	60,16	72,63	4.597,47	0,66 %
1.7	98459	SINAPI	TAPUME COM TELHA METÁLICA. AF_03/2024	m²	52,6	90,02	108,68	5.716,56	0,82 %
2			ADMINISTRAÇÃO LOCAL DA OBRA		1		30.182,98	30.182,98	4,32 %
2.1	COMP ADM	Próprio	ADMINISTRAÇÃO LOCAL DA OBRA	und	1	25.000,40	30.182,98	30.182,98	4,32 %
3			MOVIMENTO DE TERRA		1		19.666,22	19.666,22	2,81 %
3.1	96523	SINAPI	ESCAVAÇÃO MANUAL PARA BLOCO DE COROAMENTO OU SAPATA (INCLUINDO ESCAVAÇÃO PARA COLOCAÇÃO DE FÓRMAS). AF_01/2024	m³	2,88	94,31	113,86	327,91	0,05 %
3.2	93358	SINAPI	ESCAVAÇÃO MANUAL DE VALA. AF_09/2024	m³	27,09	85,87	103,67	2.808,42	0,40 %
3.3	96995	SINAPI	REATERRO MANUAL APILOADO COM SOQUETE. AF_10/2017	m³	29,96	52,07	62,86	1.883,28	0,27 %
3.4	94342	SINAPI	ATERRO MANUAL DE VALAS COM AREIA PARA ATERRO. AF_08/2023	m³	79,29	91,69	110,69	8.776,61	1,26 %
3.5	101616	SINAPI	PREPARO DE FUNDO DE VALA COM LARGURA MENOR QUE 1,5 M (ACERTO DO SOLO NATURAL). AF_08/2020	m²	54,17	6,33	7,64	413,85	0,06 %
3.6	93588	SINAPI	TRANSPORTE COM CAMINHÃO BASCULANTE DE 10 M³, EM VIA URBANA EM LEITO NATURAL (UNIDADE: M3XKM). AF_07/2020	M3XKM	1486,69	3,04	3,67	5.456,15	0,78 %
4			INFRAESTRUTURA E SUPERESTRUTURA		1		91.726,04	91.726,04	13,12 %
4.1	96619	SINAPI	LASTRO DE CONCRETO MAGRO, APLICADO EM BLOCOS DE COROAMENTO OU SAPATAS, ESPESSURA DE 5 CM. AF_01/2024	m²	54,17	48,21	58,20	3.152,69	0,45 %
4.2	103800	SINAPI	PEDRA ARGAMASSADA COM CIMENTO E AREIA 1:3, 40% DE ARGAMASSA EM VOLUME - AREIA E PEDRA DE MÃO COMERCIAIS - FORNECIMENTO E ASSENTAMENTO. AF_08/2022	m³	27,09	681,19	822,40	22.278,81	3,19 %
4.3	102487	SINAPI	CONCRETO CICLÓPICO FCK = 15MPa, 30% PEDRA DE MÃO EM VOLUME REAL, INCLUSIVE LANÇAMENTO. AF_05/2021	m³	2,88	765,48	924,16	2.661,58	0,38 %
4.4	104486	SINAPI	COMPOSIÇÃO PARAMÉTRICA PARA EXECUÇÃO DE ESTRUTURAS DE CONCRETO ARMADO, PARA EDIFICAÇÃO HABITACIONAL UNIFAMILIAR TERREA (CASA ISOLADA), FCK = 25 MPa. AF_11/2022	m³	11,64	3.290,84	3.973,03	46.246,06	6,62 %
4.5	103335	SINAPI	ALVENARIA DE VEDAÇÃO DE BLOCOS CERÂMICOS FURADOS NA HORIZONTAL DE 14X9X19 CM (ESPESSURA 14 CM, BLOCO DEITADO) E ARGAMASSA DE ASSENTAMENTO COM PREPARO MANUAL. AF_12/2021	m²	43,34	148,88	179,74	7.789,93	1,11 %
4.6	98557	SINAPI	IMPERMEABILIZAÇÃO DE SUPERFÍCIE COM EMULSAO ASFÁLTICA, 2 DEMÃOS. AF_09/2023	m²	54,17	49,49	59,74	3.236,11	0,46 %
4.7	101963	SINAPI	LAJE PRÉ-MOLDADA UNIDIRECIONAL, BIAPOIADA, PARA PISO, ENCHIMENTO EM CERÂMICA, VIGOTA CONVENCIONAL, ALTURA TOTAL DA LAJE (ENCHIMENTO+CAPA) = (8+4). AF_11/2020_PA	m²	10,74	188,14	227,14	2.439,48	0,35 %
4.8	98547	SINAPI	IMPERMEABILIZAÇÃO DE SUPERFÍCIE COM MANTA ASFÁLTICA, DUAS CAMADAS, INCLUSIVE APLICAÇÃO DE PRIMER ASFÁLTICO, E=3MM E E=4MM. AF_09/2023	m²	10,74	302,43	365,12	3.921,38	0,56 %
5			PAREDES E PAINÉIS		1		64.975,55	64.975,55	9,30 %
5.1	103333	SINAPI	ALVENARIA DE VEDAÇÃO DE BLOCOS CERÂMICOS FURADOS NA HORIZONTAL DE 9X14X19 CM (ESPESSURA 9 CM) E ARGAMASSA DE ASSENTAMENTO COM PREPARO MANUAL. AF_12/2021	m²	400,78	122,05	147,35	59.054,93	8,45 %
5.2	97063	SINAPI	MONTAGEM E DESMONTAGEM DE ANDAIME MODULAR FACHADEIRO, COM PISO METÁLICO, PARA EDIFÍCIOS COM MÚLTIPLOS PAVIMENTOS (EXCLUSIVE ANDAIME E LIMPEZA). AF_03/2024	m²	218,5	16,92	20,42	4.461,77	0,64 %
5.3	101161	SINAPI	ALVENARIA DE VEDAÇÃO COM ELEMENTO VAZADO DE CONCRETO (COBOGÓ) DE 7X50X50CM E ARGAMASSA DE ASSENTAMENTO COM PREPARO EM BETONEIRA. AF_05/2020	m²	2,25	204,43	246,80	555,30	0,08 %
5.4	93201	SINAPI	FIXAÇÃO (ENCUNHAMENTO) DE ALVENARIA DE VEDAÇÃO COM ARGAMASSA APLICADA COM COLHER. AF_03/2016	M	108,34	6,91	8,34	903,55	0,13 %
6			ESQUADRIAS		1		29.875,36	29.875,36	4,27 %
6.1	90843	SINAPI	KIT DE PORTA DE MADEIRA PARA PINTURA, SEMI-OCA (LEVE OU MÉDIA), PADRÃO MÉDIO, 80X210CM, ESPESSURA DE 3,5CM, ITENS INCLUSOS: DOBRADIÇAS, MONTAGEM E INSTALAÇÃO DO BATENTE, FECHADURA COM EXECUÇÃO DO FURO - FORNECIMENTO E INSTALAÇÃO. AF_12/2019	UN	3	1.076,75	1.299,96	3.899,88	0,56 %
6.2	90844	SINAPI	KIT DE PORTA DE MADEIRA PARA PINTURA, SEMI-OCA (LEVE OU MÉDIA), PADRÃO MÉDIO, 90X210CM, ESPESSURA DE 3,5CM, ITENS INCLUSOS: DOBRADIÇAS, MONTAGEM E INSTALAÇÃO DO BATENTE, FECHADURA COM EXECUÇÃO DO FURO - FORNECIMENTO E INSTALAÇÃO. AF_12/2019	UN	3	1.165,48	1.407,08	4.221,24	0,60 %
6.3	14051	ORSE	Porta de correr em vidro temperado incolor 10mm, inclusive fechadura, puxador, trilhos e roldanas	m²	4,2	955,56	1.153,64	4.845,28	0,69 %
6.4	11941	ORSE	Janela em alumínio, cor N/P/B, tipo moldura-vidro, de correr, exclusive vidro	m²	15,4	523,09	631,52	9.725,40	1,39 %



SECRETARIA DO DESENVOLVIMENTO ECONÔMICO



CONSTRUÇÃO DO POLO DE ARTESANATO DO CONJ. HABITACIONAL LUIZA GOMES DE MEDEIROS – MORADA NOVA - PICOS/PI

ENCARGOS SOCIAIS: ONERADO

BDI 20,73 %

SINAPI - 09/2025 - Piauí - ORSE - 08/2025 - Sergipe - SEINFRA - 028 - Ceará

Orçamento Sintético

Item	Código	Banco	Descrição	Und	Quant.	Valor Unit	Valor Unit com BDI	Total	Peso (%)
6.5	1882	ORSE	Vidro liso fumê 6mm - Rev 01_10/2021	m²	15,4	330,00	398,40	6.135,36	0,88 %
6.6	100874	SINAPI	PUXADOR PARA PCD, FIXADO NA PORTA - FORNECIMENTO E INSTALAÇÃO. AF_ 01/2020	UN	4	217,06	262,05	1.048,20	0,15 %
7			COBERTURA		1		70.119,35	70.119,35	10,03 %
7.1	92540	SINAPI	TRAMA DE MADEIRA COMPOSTA POR RIPAS, CAIBROS E TERÇAS PARA TELHADOS DE MAIS QUE 2 ÁGUAS PARA TELHA DE ENCAIXE DE CERÂMICA OU DE CONCRETO, INCLUSO TRANSPORTE VERTICAL. AF_ 07/2019	m²	245,7	74,19	89,56	22.004,89	3,15 %
7.2	94204	SINAPI	TELHAMENTO COM TELHA CERÂMICA CAPA-CANAL, TIPO COLONIAL, COM MAIS DE 2 ÁGUAS, INCLUSO TRANSPORTE VERTICAL. AF_07/2019	m²	234,96	48,64	58,72	13.796,85	1,97 %
7.3	94229	SINAPI	CALHA EM CHAPA DE AÇO GALVANIZADO NÚMERO 24, DESENVOLVIMENTO DE 100 CM, INCLUSO TRANSPORTE VERTICAL. AF_ 07/2019	M	10,97	171,14	206,61	2.266,51	0,32 %
7.4	94231	SINAPI	RUFO EM CHAPA DE AÇO GALVANIZADO NÚMERO 24, CORTE DE 25 CM, INCLUSO TRANSPORTE VERTICAL. AF_ 07/2019	M	36,94	55,79	67,35	2.487,90	0,36 %
7.5	100326	SINAPI	CUMEIRA NORMAL PARA TELHA TRAPEZOIDAL DE AÇO, E = 0,5 MM, INCLUSO ACESSÓRIOS DE FIXAÇÃO E IÇAMENTO. AF_07/2019	M	18	21,15	25,53	459,54	0,07 %
7.6	9961	ORSE	Telhamento com telha metálica em chapa de aço galvanizado natural ondulada e=0,5mm	m²	10,74	78,54	94,82	1.018,36	0,15 %
7.7	8637	ORSE	Chapim de concreto pré-moldado	m	25,97	57,83	69,81	1.812,96	0,26 %
7.8	96486	SINAPI	FORRO EM RÉGUAS DE PVC, LISO, PARA AMBIENTES COMERCIAIS, INCLUSIVE ESTRUTURA BIDIRECIONAL DE FIXAÇÃO. AF_08/2023_PS	m²	218,5	71,69	86,55	18.911,17	2,71 %
7.9	102234	SINAPI	PINTURA IMUNIZANTE PARA MADEIRA, 2 DEMÃOS. AF_01/2021	m²	245,7	24,82	29,96	7.361,17	1,05 %
8			REVESTIMENTO E TRATAMENTO DE SUPERFÍCIES		1		72.319,86	72.319,86	10,35 %
8.1	87905	SINAPI	CHAPISCO APLICADO EM ALVENARIA (COM PRESENÇA DE VÃOS) E ESTRUTURAS DE CONCRETO DE FACHADA, COM COLHER DE PEDREIRO. ARGAMASSA TRAÇO 1:3 COM PREPARO EM BETONEIRA 400L. AF_10/2022	m²	888,22	8,32	10,04	8.917,72	1,28 %
8.2	104217	SINAPI	EMBOÇO OU MASSA ÚNICA EM ARGAMASSA TRAÇO 1:2:8, PREPARO MECÂNICA COM BETONEIRA 400 L, APLICADA MANUALMENTE EM PANOS DE FACHADA COM PRESENÇA DE VÃOS, ESPESSURA DE 25 MM, ACESSO POR ANDAIME. AF_ 08/2022	m²	878,77	52,45	63,32	55.643,71	7,96 %
8.3	87265	SINAPI	REVESTIMENTO CERÂMICO PARA PAREDES INTERNAS COM PLACAS TIPO ESMALTADA DE DIMENSÕES 20X20 CM APLICADAS NA ALTURA INTEIRA DAS PAREDES. AF_ 02/2023_PE	m²	101,79	63,14	76,22	7.758,43	1,11 %
9			REVESTIMENTO DE PISO		1		34.635,15	34.635,15	4,96 %
9.1	87692	SINAPI	CONTRAPISO EM ARGAMASSA TRAÇO 1:4 (CIMENTO E AREIA), PREPARO MANUAL, APLICADO EM ÁREAS SECAS SOBRE LAJE, NÃO ADERIDO, ACABAMENTO NÃO REFORÇADO, ESPESSURA 5CM. AF_ 07/2021	m²	218,5	60,77	73,36	16.029,16	2,29 %
9.2	87250	SINAPI	REVESTIMENTO CERÂMICO PARA PISO COM PLACAS TIPO ESMALTADA DE DIMENSÕES 45X45 CM APLICADA EM AMBIENTES DE ÁREA ENTRE 5 M2 E 10 M2. AF_ 02/2023_PE	m²	218,5	65,98	79,65	17.403,52	2,49 %
9.3	88649	SINAPI	RODAPÉ CERÂMICO DE 7CM DE ALTURA COM PLACAS TIPO ESMALTADA DE DIMENSÕES 45X45CM. AF_ 02/2023	M	107,46	9,27	11,19	1.202,47	0,17 %
10			PINTURA		1		35.445,85	35.445,85	5,07 %
10.1	88415	SINAPI	APLICAÇÃO MANUAL DE FUNDO SELADOR ACRÍLICO EM PAREDES EXTERNAS DE CASAS. AF_ 03/2024	m²	776,98	5,08	6,13	4.762,88	0,68 %
10.2	88431	SINAPI	APLICAÇÃO MANUAL DE PINTURA COM TINTA TEXTURIZADA ACRÍLICA EM PAREDES EXTERNAS DE CASAS, DUAS CORES. AF_ 03/2024	m²	234,78	24,92	30,08	7.062,18	1,01 %
10.3	88497	SINAPI	EMASSAMENTO COM MASSA LÁTEX, APLICAÇÃO EM PAREDE, DUAS DEMÃOS, LIXAMENTO MANUAL. AF_ 04/2023	m²	542,2	16,70	20,16	10.930,75	1,56 %
10.4	88489	SINAPI	PINTURA LÁTEX ACRÍLICA PREMIUM, APLICAÇÃO MANUAL EM PAREDES, DUAS DEMÃOS. AF_ 04/2023	m²	776,98	12,72	15,35	11.926,64	1,71 %
10.5	102193	SINAPI	LIXAMENTO DE MADEIRA PARA APLICAÇÃO DE FUNDO OU PINTURA. AF_ 01/2021	m²	10,71	1,92	2,31	24,74	0,00 %
10.6	102197	SINAPI	PINTURA FUNDO NIVELADOR ALQUÍDICO BRANCO EM MADEIRA. AF_ 01/2021	m²	10,71	22,33	26,95	288,63	0,04 %
10.7	102201	SINAPI	APLICAÇÃO MASSA ACRÍLICA PARA MADEIRA, PARA PINTURA COM TINTA DE ACABAMENTO (PIGMENTADA). AF_01/2021	m²	10,71	17,56	21,20	227,05	0,03 %
10.8	102217	SINAPI	PINTURA TINTA DE ACABAMENTO (PIGMENTADA) A ÓLEO EM MADEIRA, 2 DEMÃOS. AF_ 01/2021	m²	10,71	17,25	20,82	222,98	0,03 %
11			INSTALAÇÕES		1		91.378,89	91.378,89	13,08 %
11.1			LOUÇAS, METAIS E ACESSÓRIOS		1		6.225,79	6.225,79	0,89 %
11.1.1	86936	SINAPI	CUBA DE EMBUTIR DE AÇO INOXIDÁVEL MÉDIA, INCLUSO VÁLVULA TIPO AMERICANA E SIFÃO TIPO GARRAFA EM METAL CROMADO - FORNECIMENTO E INSTALAÇÃO. AF_ 01/2020	UN	3	489,49	590,96	1.772,88	0,25 %
11.1.2	86938	SINAPI	CUBA DE EMBUTIR OVAL EM LOUÇA BRANCA, 35 X 50CM OU EQUIVALENTE, INCLUSO VÁLVULA E SIFÃO TIPO GARRAFA EM METAL CROMADO - FORNECIMENTO E INSTALAÇÃO. AF_01/2020	UN	3	447,31	540,03	1.620,09	0,23 %
11.1.3	100878	SINAPI	VASO SANITÁRIO SIFONADO COM CAIXA ACOPLADA, LOUÇA BRANCA - PADRÃO ALTO - FORNECIMENTO E INSTALAÇÃO. AF_01/2020	UN	2	691,56	834,92	1.669,84	0,24 %
11.1.4	86915	SINAPI	TORNEIRA CROMADA DE MESA, 1/2" OU 3/4", PARA LAVATÓRIO, PADRÃO MÉDIO - FORNECIMENTO E INSTALAÇÃO. AF_01/2020	UN	6	160,55	193,83	1.162,98	0,17 %
11.2			INSTALAÇÕES HIDRÁULICAS		1		8.296,55	8.296,55	1,19 %
11.2.1	102622	SINAPI	CAIXA D'ÁGUA EM POLIETILENO, 500 LITROS (INCLUSOS TUBOS, CONEXÕES E TORNEIRA DE BÓIA) - FORNECIMENTO E INSTALAÇÃO. AF_ 06/2021	UN	1	668,32	806,86	806,86	0,12 %



SECRETARIA DO DESENVOLVIMENTO ECONÔMICO



CONSTRUÇÃO DO POLO DE ARTESANATO DO CONJ. HABITACIONAL LUIZA GOMES DE MEDEIROS – MORADA NOVA - PICOS/PI

ENCARGOS SOCIAIS: ONERADO

BDI 20,73 %

SINAPI - 09/2025 - Piauí - ORSE - 08/2025 - Sergipe - SEINFRA - 028 - Ceará

Orçamento Sintético

Item	Código	Banco	Descrição	Und	Quant.	Valor Unit	Valor Unit com BDI	Total	Peso (%)
11.2.2	103039	SINAPI	REGISTRO DE ESFERA, PVC, ROSCÁVEL, COM VOLANTE, 1 1/2" - FORNECIMENTO E INSTALAÇÃO. AF_08/2021	UN	3	88,15	106,42	319,26	0,05 %
11.2.3	94492	SINAPI	REGISTRO DE ESFERA, PVC, SOLDÁVEL, COM VOLANTE, DN 50 MM - FORNECIMENTO E INSTALAÇÃO. AF_08/2021	UN	2	81,55	98,45	196,90	0,03 %
11.2.4	103979	SINAPI	TUBO, PVC, SOLDÁVEL, DE 50MM, INSTALADO EM RAMAL DE DISTRIBUIÇÃO DE ÁGUA - FORNECIMENTO E INSTALAÇÃO. AF_06/2022	M	12	29,60	35,73	428,76	0,06 %
11.2.5	94794	SINAPI	REGISTRO DE GAVETA BRUTO, LATÃO, ROSCÁVEL, 1 1/2", COM ACABAMENTO E CANOPLA CROMADOS - FORNECIMENTO E INSTALAÇÃO. AF_08/2021	UN	4	195,91	236,52	946,08	0,14 %
11.2.6	89373	SINAPI	LUVA DE REDUÇÃO, PVC, SOLDÁVEL, DN 25MM X 20MM, INSTALADO EM RAMAL OU SUB-RAMAL DE ÁGUA - FORNECIMENTO E INSTALAÇÃO. AF_06/2022	UN	8	7,01	8,46	67,68	0,01 %
11.2.7	89489	SINAPI	CURVA 90 GRAUS, PVC, SOLDÁVEL, DN 25MM, INSTALADO EM PRUMADA DE ÁGUA - FORNECIMENTO E INSTALAÇÃO. AF_06/2022	UN	15	7,61	9,18	137,70	0,02 %
11.2.8	89355	SINAPI	TUBO, PVC, SOLDÁVEL, DE 20MM, INSTALADO EM RAMAL OU SUB-RAMAL DE ÁGUA - FORNECIMENTO E INSTALAÇÃO. AF_06/2022	M	72	20,00	24,14	1.738,08	0,25 %
11.2.9	89356	SINAPI	TUBO, PVC, SOLDÁVEL, DE 25MM, INSTALADO EM RAMAL OU SUB-RAMAL DE ÁGUA - FORNECIMENTO E INSTALAÇÃO. AF_06/2022	M	48	23,06	27,84	1.336,32	0,19 %
11.2.10	89357	SINAPI	TUBO, PVC, SOLDÁVEL, DE 32MM, INSTALADO EM RAMAL OU SUB-RAMAL DE ÁGUA - FORNECIMENTO E INSTALAÇÃO. AF_06/2022	M	18	31,80	38,39	691,02	0,10 %
11.2.11	89869	SINAPI	TE, PVC, SOLDÁVEL, DN 25MM, INSTALADO EM DRENO DE AR-CONDICIONADO - FORNECIMENTO E INSTALAÇÃO. AF_08/2022	UN	15	10,05	12,13	181,95	0,03 %
11.2.12	89400	SINAPI	TÊ DE REDUÇÃO, PVC, SOLDÁVEL, DN 32MM X 25MM, INSTALADO EM RAMAL OU SUB-RAMAL DE ÁGUA - FORNECIMENTO E INSTALAÇÃO. AF_06/2022	UN	5	19,70	23,78	118,90	0,02 %
11.2.13	89957	SINAPI	PONTO DE CONSUMO TERMINAL DE ÁGUA FRIA (SUBRAMAL) COM TUBULAÇÃO DE PVC, DN 25 MM, INSTALADO EM RAMAL DE ÁGUA, INCLUSOS RASGO E CHUMBAMENTO EM ALVENARIA. AF_12/2014	UN	8	137,40	165,88	1.327,04	0,19 %
11.3			INSTALAÇÕES SANITÁRIAS		1		15.678,19	15.678,19	2,24 %
11.3.1	89709	SINAPI	RALO SIFONADO, PVC, DN 100 X 40 MM, JUNTA SOLDÁVEL, FORNECIDO E INSTALADO EM RAMAL DE DESCARGA OU EM RAMAL DE ESGOTO SANITÁRIO. AF_08/2022	UN	4	20,66	24,94	99,76	0,01 %
11.3.2	86883	SINAPI	SIFÃO DO TIPO FLEXÍVEL EM PVC 1 X 1,1/2 - FORNECIMENTO E INSTALAÇÃO. AF_01/2020	UN	6	11,18	13,49	80,94	0,01 %
11.3.3	104063	SINAPI	CURVA LONGA, 45 GRAUS, PVC OCRES, JUNTA ELÁSTICA, DN 100 MM, PARA COLETOR PREDIAL DE ESGOTO. AF_06/2022	UN	4	65,82	79,46	317,84	0,05 %
11.3.4	C4603	SEINFRA	PONTO DE ESGOTO EM PVC P/ SANITÁRIO INCLUSIVE COLUNA VENTILAÇÃO MSD FUNASA TIPO 10 (MATERIAL E EXECUÇÃO)	PT	2	292,80	353,49	706,98	0,10 %
11.3.5	C4602	SEINFRA	PONTO DE ESGOTO EM PVC P/ TANQUE E LAVATÓRIO MSD FUNASA TIPO 10 (MATERIAL E EXECUÇÃO)	PT	6	280,94	339,17	2.035,02	0,29 %
11.3.6	C4162	SEINFRA	FOSSA SÉPTICA E SUMIDOURO EM ANÉIS D=1,20M	UN	1	3.433,85	4.145,68	4.145,68	0,59 %
11.3.7	89714	SINAPI	TUBO PVC, SERIE NORMAL, ESGOTO PREDIAL, DN 100 MM, FORNECIDO E INSTALADO EM RAMAL DE DESCARGA OU RAMAL DE ESGOTO SANITÁRIO. AF_08/2022	M	60	36,79	44,41	2.664,60	0,38 %
11.3.8	9375	ORSE	Caixa de gordura "cg" 60 x 60 x 65cm	un	3	889,29	1.073,63	3.220,89	0,46 %
11.3.9	2798	ORSE	Caixa de passagem em alvenaria de tijolos maciços esp. = 0,12m, dim. int. = 0,60 x 0,60 x 0,80m	un	3	664,43	802,16	2.406,48	0,34 %
11.4			INSTALAÇÃO ELÉTRICA		1		24.106,24	24.106,24	3,45 %
11.4.1	COMPOSIÇÃO ADAPTADA SINAPI 93141	Próprio	PONTO DE TOMADA RESIDENCIAL INCLUINDO TOMADA 10A/250V, CAIXA ELÉTRICA, ELETRODUTO, CABO, RASGO, QUEBRA E CHUMBAMENTO. AF_01/2016	un	35	206,62	249,45	8.730,75	1,25 %
11.4.2	COMPOSIÇÃO ADAPTADA SINAPI 93128	Próprio	PONTO DE ILUMINAÇÃO RESIDENCIAL INCLUINDO INTERRUPTOR SIMPLES, CAIXA ELÉTRICA, ELETRODUTO, CABO, RASGO, QUEBRA E CHUMBAMENTO (EXCLUINDO LUMINÁRIA E LÂMPADA). AF_01/2016	un	30	169,33	204,43	6.132,90	0,88 %
11.4.3	COMPOSIÇÃO ADAPTADA SINAPI 93143	Próprio	PONTO DE TOMADA RESIDENCIAL INCLUINDO TOMADA 20A/250V, CAIXA ELÉTRICA, ELETRODUTO, CABO, RASGO, QUEBRA E CHUMBAMENTO. AF_01/2016	un	10	239,75	289,45	2.894,50	0,41 %
11.4.4	96985	SINAPI	HASTE DE ATERRAMENTO, DIÂMETRO 5/8", COM 3 METROS - FORNECIMENTO E INSTALAÇÃO. AF_08/2023	UN	1	85,62	103,36	103,36	0,01 %
11.4.5	9041	ORSE	Dispositivo de proteção contra surto de tensão DPS 60kA - 275v	un	2	92,06	111,14	222,28	0,03 %
11.4.6	101494	SINAPI	ENTRADA DE ENERGIA ELÉTRICA, AÉREA, MONOFÁSICA, COM CAIXA DE EMBUTIR, CABO DE 16 MM2 E DISJUNTOR DIN 50A (NÃO INCLUSO O POSTE DE CONCRETO). AF_07/2020_PS	UN	1	1.661,91	2.006,42	2.006,42	0,29 %
11.4.7	100907	SINAPI	LUMINÁRIA TIPO CALHA, DE SOBREPOR, COM 1 LÂMPADA TUBULAR LED DE 18 W, SEM REATOR - FORNECIMENTO E INSTALAÇÃO. AF_09/2024	UN	30	23,16	27,96	838,80	0,12 %
11.4.8	93654	SINAPI	DISJUNTOR MONOPOLAR TIPO DIN, CORRENTE NOMINAL DE 16A - FORNECIMENTO E INSTALAÇÃO. AF_07/2025	UN	7	11,36	13,71	95,97	0,01 %
11.4.9	93658	SINAPI	DISJUNTOR MONOPOLAR TIPO DIN, CORRENTE NOMINAL DE 40A - FORNECIMENTO E INSTALAÇÃO. AF_07/2025	UN	2	20,87	25,19	50,38	0,01 %
11.4.10	91931	SINAPI	CABO DE COBRE FLEXÍVEL ISOLADO, 6 MM², ANTI-CHAMA 0,6/1,0 KV, PARA CIRCUITOS TERMINAIS - FORNECIMENTO E INSTALAÇÃO. AF_03/2023	M	45	10,93	13,19	593,55	0,08 %
11.4.11	101874	SINAPI	QUADRO DE DISTRIBUIÇÃO DE LUZ EM PVC PARA 24 DISJUNTORES - FORNECIMENTO E INSTALAÇÃO. AF_07/2025	UN	1	289,52	349,53	349,53	0,05 %
11.4.12	101879	SINAPI	QUADRO DE DISTRIBUIÇÃO DE ENERGIA EM CHAPA DE AÇO GALVANIZADO, DE EMBUTIR, COM BARRAMENTO TRIFÁSICO, PARA 24 DISJUNTORES DIN 100A - FORNECIMENTO E INSTALAÇÃO. AF_07/2025	UN	1	642,85	776,11	776,11	0,11 %



SECRETARIA DO DESENVOLVIMENTO ECONÔMICO



CONSTRUÇÃO DO POLO DE ARTESANATO DO CONJ. HABITACIONAL LUIZA GOMES DE MEDEIROS – MORADA NOVA - PICOS/PI

ENCARGOS SOCIAIS: ONERADO

BDI 20,73 %

SINAPI - 09/2025 - Piauí - ORSE - 08/2025 - Sergipe - SEINFRA - 028 - Ceará

Orçamento Sintético

Item	Código	Banco	Descrição	Und	Quant.	Valor Unit	Valor Unit com BDI	Total	Peso (%)
11.4.13	106020	SINAPI	DISJUNTOR TRIPOLAR DIN 63A - FORNECIMENTO E INSTALAÇÃO. AF_07/2025	UN	2	104,01	125,57	251,14	0,04 %
11.4.14	98307	SINAPI	TOMADA DE REDE RJ45 - FORNECIMENTO E INSTALAÇÃO. AF_08/2025	UN	5	61,36	74,07	370,35	0,05 %
11.4.15	96984	SINAPI	ELETRODUTO PVC RÍGIDO, DIÂMETRO 40MM, COM 3 METROS, PARA SPDA - FORNECIMENTO E INSTALAÇÃO. AF_08/2023	UN	10	57,17	69,02	690,20	0,10 %
11.5			INSTALAÇÕES ELÉTRICAS DO SISTEMA DE REFRIGERAÇÃO		1		37.072,12	37.072,12	5,30 %
11.5.1	13274	ORSE	Instalação de Ar condicionado split (evaporadora e condensadora), hi-wall (parede), de 12000 btu/h até 18000 btu/h, com distância entre evaporadora e condensadora de até 3m. Rev 01_01/2025	un	1	393,14	474,63	474,63	0,07 %
11.5.2	PRÓPRIA-01-REC	Próprio	CABO DE COBRE ISOLADO, 4 MM², ANTI-CHAMA 0,6/1KV V, INSTALADO EM ELETROCALHA OU PERFILADO - FORNECIMENTO E INSTALAÇÃO. AF_07/2025	un	75	4,93	5,95	446,25	0,06 %
11.5.3	00038075	SINAPI	TOMADA 2P+T 20A 250V, CONJUNTO MONTADO PARA EMBUTIR 4" X 2" (PLACA + SUPORTE + MÓDULO)	UN	7	18,71	22,58	158,06	0,02 %
11.5.4	13911	ORSE	Instalação de Ar condicionado split (evaporadora e condensadora), hi-wall (parede), de 24000 btu/h até 30000 btu/h, com distância entre evaporadora e condensadora de 10m	un	4	1.106,69	1.336,10	5.344,40	0,76 %
11.5.5	13912	ORSE	Instalação de Ar condicionado split (evaporadora e condensadora), (piso-teto), de 36000 btu/h, com distância entre evaporadora e condensadora de 10m	un	2	1.364,61	1.647,49	3.294,98	0,47 %
11.5.6	91931	SINAPI	CABO DE COBRE FLEXÍVEL ISOLADO, 6 MM², ANTI-CHAMA 0,6/1,0 KV, PARA CIRCUITOS TERMINAIS - FORNECIMENTO E INSTALAÇÃO. AF_03/2023	M	345	10,93	13,19	4.550,55	0,65 %
11.5.7	00043192	SINAPI	AR CONDICIONADO SPLIT ON/OFF, HI-WALL (PAREDE), 24000 BTUS/H, CICLO FRIO, 60 HZ, CLASSIFICACAO ENERGETICA A - SELO PROCEL, GAS HFC, CONTROLE S/ FIO	UN	2	4.177,49	5.043,48	10.086,96	1,44 %
11.5.8	00043187	SINAPI	AR CONDICIONADO SPLIT ON/OFF, PISO TETO, 36.000 BTU/H, CICLO FRIO, 60HZ, CLASSIFICACAO ENERGETICA C - SELO PROCEL, GAS HFC, CONTROLE S/FIO	UN	1	8.316,42	10.040,41	10.040,41	1,44 %
11.5.9	00043190	SINAPI	AR CONDICIONADO SPLIT ON/OFF, HI-WALL (PAREDE), 12000 BTUS/H, CICLO FRIO, 60 HZ, CLASSIFICACAO ENERGETICA A - SELO PROCEL, GAS HFC, CONTROLE S/ FIO	UN	1	2.216,42	2.675,88	2.675,88	0,38 %
12			DIVERSOS E SERVIÇOS FINAIS		1		13.324,37	13.324,37	1,91 %
12.1	10759	ORSE	Bancada em granito cinza andorinha, e=2cm	m²	4,8	568,03	685,78	3.291,74	0,47 %
12.2	100872	SINAPI	BARRA DE APOIO RETA, EM ALUMINIO, COMPRIMENTO 80 CM, FIXADA NA PAREDE - FORNECIMENTO E INSTALAÇÃO. AF_01/2020	UN	6	289,17	349,11	2.094,66	0,30 %
12.3	95546	SINAPI	KIT DE ACESSÓRIOS PARA BANHEIRO EM METAL CROMADO, 5 PECAS, INCLUSO FIXAÇÃO. AF_01/2020	UN	2	239,14	288,71	577,42	0,08 %
12.4	9537	SINAPI	LIMPEZA FINAL DA OBRA	m²	218,5	4,34	5,23	1.142,75	0,16 %
12.5	C0702	SEINFRA	CARGA MANUAL DE ENTULHO EM CAMINHÃO BASCULANTE	m³	60	31,42	37,93	2.275,80	0,33 %
12.6	97912	SINAPI	TRANSPORTE COM CAMINHÃO BASCULANTE DE 6 M³, EM VIA URBANA EM LEITO NATURAL (UNIDADE: M3XKM). AF_07/2020	M3XKM	900	3,63	4,38	3.942,00	0,56 %
13			PAVIMENTAÇÃO EXTERNA E URBANIZAÇÃO		1		18.801,94	18.801,94	2,69 %
13.1	94992	SINAPI	EXECUÇÃO DE PASSEIO (CALÇADA) OU PISO DE CONCRETO COM CONCRETO MOLDADO IN LOCO, FEITO EM OBRA, ACABAMENTO CONVENCIONAL, ESPESSURA 6 CM, ARMADO. AF_08/2022	m²	75,3	90,20	108,89	8.199,41	1,17 %
13.2	2621	ORSE	Meio-fio de concreto simples com sarjeta conjugada com acabamento liso (tipo 02), rejuntado com argamassa de cimento e areia traço 1:3	m	16,21	90,33	109,05	1.767,70	0,25 %
13.3	92399	SINAPI	EXECUÇÃO DE VIA EM PISO INTERTRAVADO, COM BLOCO RETANGULAR COR NATURAL DE 20 X 10 CM, ESPESSURA 8 CM. AF_12/2015	m²	91,8	79,72	96,24	8.834,83	1,26 %
14			MURO		1		71.121,79	71.121,79	10,18 %
14.1	96523	SINAPI	ESCAVAÇÃO MANUAL PARA BLOCO DE COROAMENTO OU SAPATA (INCLUINDO ESCAVAÇÃO PARA COLOCAÇÃO DE FÓRMAS). AF_01/2024	m³	2,25	94,31	113,86	256,18	0,04 %
14.2	93358	SINAPI	ESCAVAÇÃO MANUAL DE VALA. AF_09/2024	m³	15,87	85,87	103,67	1.645,24	0,24 %
14.3	103800	SINAPI	PEDRA ARGAMASSADA COM CIMENTO E AREIA 1:3, 40% DE ARGAMASSA EM VOLUME - AREIA E PEDRA DE MÃO COMERCIAIS - FORNECIMENTO E ASSENTAMENTO. AF_08/2022	m³	15,87	681,19	822,40	13.051,48	1,87 %
14.4	102487	SINAPI	CONCRETO CICLÓPICO FCK = 15MPA, 30% PEDRA DE MÃO EM VOLUME REAL, INCLUSIVE LANÇAMENTO. AF_05/2021	m³	2,25	765,48	924,16	2.079,36	0,30 %
14.5	103335	SINAPI	ALVENARIA DE VEDAÇÃO DE BLOCOS CERÂMICOS FURADOS NA HORIZONTAL DE 14X9X19 CM (ESPESSURA 14 CM, BLOCO DEITADO) E ARGAMASSA DE ASSENTAMENTO COM PREPARO MANUAL. AF_12/2021	m²	25,39	148,88	179,74	4.563,59	0,65 %
14.6	104486	SINAPI	COMPOSIÇÃO PARAMÉTRICA PARA EXECUÇÃO DE ESTRUTURAS DE CONCRETO ARMADO, PARA EDIFICAÇÃO HABITACIONAL UNIFAMILIAR TERRELA (CASA ISOLADA), FCK = 25 MPA. AF_11/2022	m³	2,63	3.290,84	3.973,03	10.449,06	1,50 %
14.7	103333	SINAPI	ALVENARIA DE VEDAÇÃO DE BLOCOS CERÂMICOS FURADOS NA HORIZONTAL DE 9X14X19 CM (ESPESSURA 9 CM) E ARGAMASSA DE ASSENTAMENTO COM PREPARO MANUAL. AF_12/2021	m²	92,04	122,05	147,35	13.562,09	1,94 %
14.8	87905	SINAPI	CHAPISCO APLICADO EM ALVENARIA (COM PRESEÇA DE VÃOS) E ESTRUTURAS DE CONCRETO DE FACHADA, COM COLHER DE PEDREIRO. ARGAMASSA TRAÇO 1:3 COM PREPARO EM BETONEIRA 400L. AF_10/2022	m²	184,07	8,32	10,04	1.848,06	0,26 %
14.9	13293	ORSE	Portão em chapa de ferro n.º 18(1,25mm), de correr, de 3,00 x 2,50m, quadro em tubo de ferro galvanizado de 2", inclusive trancas/ferrolho	un	1	6.627,86	8.001,81	8.001,81	1,14 %



SECRETARIA DO DESENVOLVIMENTO ECONÔMICO



CONSTRUÇÃO DO POLO DE ARTESANATO DO CONJ. HABITACIONAL LUIZA GOMES DE MEDEIROS – MORADA NOVA - PICOS/PI

ENCARGOS SOCIAIS: ONERADO

BDI 20,73 %

SINAPI - 09/2025 - Piauí - ORSE - 08/2025 - Sergipe - SEINFRA - 028 - Ceará

Orçamento Sintético

Item	Código	Banco	Descrição	Und	Quant.	Valor Unit	Valor Unit com BDI	Total	Peso (%)
14.10	100722	SINAPI	PINTURA COM TINTA ALQUÍDICA DE FUNDO (TIPO ZARCÃO) APLICADA A ROLO OU PINCEL SOBRE SUPERFÍCIES METÁLICAS (EXCETO PERFIL) EXECUTADO EM OBRA (POR DEMÃO). AF_01/2020	m²	14,4	24,44	29,50	424,80	0,06 %
14.11	100758	SINAPI	PINTURA COM TINTA ALQUÍDICA DE ACABAMENTO (ESMALTE SINTÉTICO ACETINADO) APLICADA A ROLO OU PINCEL SOBRE SUPERFÍCIES METÁLICAS (EXCETO PERFIL) EXECUTADO EM OBRA (02 DEMÃOS). AF_01/2020	m²	14,4	49,99	60,35	869,04	0,12 %
14.12	73737/003	SINAPI	GRADIL DE ALUMÍNIO ANODIZADO TIPO BARRA CHATA PARA VARANDAS, ALTURA 1,2M	M	23,27	511,54	617,58	14.371,08	2,06 %
15			MOBILIÁRIO		1		18.975,16	18.975,16	2,72 %
15.1	MOB 4	Próprio	KIT CADEIRA SECRETARIA C/ 06 CADEIRAS	UND	1	1.338,99	1.616,56	1.616,56	0,23 %
15.2	MOB 2	Próprio	KIT COM 04 BANQUETAS PARA BALCÃO	UN	2	491,60	593,50	1.187,00	0,17 %
15.3	MOD	Próprio	MESA SECRETARIA	UND	3	462,64	558,54	1.675,62	0,24 %
15.4	11543	ORSE	Cadeira de plástico sem braço, cor branca	un	12	21,00	25,35	304,20	0,04 %
15.5	18921	SEINFRA	MESA DE PLÁSTICO QUADRADA	UN	3	100,84	121,74	365,22	0,05 %
15.6	12719	ORSE	Mesa lisa em chapa inox - 304, dimensões 1,90 x 0,60m, polida ou escovada, da Terminox ou similar	un	2	2.252,65	2.719,62	5.439,24	0,78 %
15.7	10122	SEINFRA	ARMARIO DE ACO P/ UTENSILIOS (1,90X0,9X0,5)M	UN	2	701,88	847,37	1.694,74	0,24 %
15.8	17453	SEINFRA	COMPUTADOR PENTIUM 4 , 2,80 GHz, 512 K CACHE, HD 40 GB, 128 MB DDR SDRAM, INCLUINDO PLACA	UN	2	2.771,72	3.346,29	6.692,58	0,96 %

Valor Final do Orçamento 698.882,32

GOVERNO DO ESTADO DO PIAUÍ

OBRA:
LOCAL:
MUNICÍPIO:

COMPOSIÇÃO DE B.D.I.

TIPO DE BDI

COM DESONERAÇÃO	
SEM DESONERAÇÃO	x

TIPO DE SERVIÇO

CONSTRUÇÃO DE EDIFICAÇÕES	x
CONSTRUÇÃO DE RODOVIAS E FERROVIAS	
CONSTRUÇÃO DE REDES DE ABASTECIMENTO DE ÁGUA, COLETA DE ESGOTO E CONSTRUÇÕES DE CORRELATAS	
CONSTRUÇÃO E MANUTENÇÃO DE ESTAÇÕES E REDES DE DISTRIBUIÇÃO DE ENERGIA ELÉTRICA	
OBRAS PORTUÁRIAS, MARÍTIMAS E FLUVIAIS	
FORNECIMENTO DE MATERIAIS	

ÍNDICES PERCENTUAIS

%

ADMINISTRAÇÃO CENTRAL	A =	3,00%
DESPESAS FINANCEIRAS	DF =	0,59%
SEGURO, GARANTIA E RISCOS	SEGURO + GARANTIA (S + G) =	0,88%
	RISCO (R) =	0,97%
LUCRO	L =	8,00%
IMPOSTOS	ISSQN =	2,00%
	PIS =	0,65%
	COFINS =	3,00%
	T =	5,65%

CÁLCULO

$$BDI = \frac{(1 + (AC + R + S + G))(1 + DF)(1 + L)}{(1 - T)} - 1$$

AC = TAXA DE RATEIO DA ADMINISTRAÇÃO CENTRAL
S + G = SEGURO E GARANTIA DO EMPREENDIMENTO
R = TAXA DE RISCO
DF = TAXA DE DESPESAS FINANCEIRAS
L = TAXA DE LUCRO
T = TAXA DE TRIBUTOS

BDI DE REFERÊNCIAS S/ INSS

MÍNIMO	20,34%
MÁXIMO	25,00%

BDI DE REFERÊNCIAS C/ INSS DESCONTADO

MÍNIMO	23,89%
MÁXIMO	28,68%

BDI CALCULADO = 20,73%

DE ACORDO COM:

LEI Nº 12.546, DE 14 DE DEZEMBRO DE 2011
LEI Nº 13.161, DE 31 DE AGOSTO DE 2015
ACÓRDÃO Nº 2622/2013 – TCU – Plenário
ART. 9º-A DA LEI Nº 14.973/2024



SECRETARIA DO DESENVOLVIMENTO ECONÔMICO



CONSTRUÇÃO DO POLO DE ARTESANATO DO CONJ. HABITACIONAL LUIZA GOMES DE MEDEIROS – MORADA NOVA - PICOS/PI

ENCARGOS SOCIAIS: ONERADO

SINAPI - 09/2025 - Piauí - ORSE - 08/2025 - Sergipe - SEINFRA - 028 - Ceará

ENCARGOS SOCIAIS

CÓDIGO	DESCRIÇÃO	COM DESONERAÇÃO		SEM DESONERAÇÃO	
		HORISTA	MENSALISTA	HORISTA	MENSALISTA
GRUPO A					
A1	INSS	5,00%	5,00%	20,00%	20,00%
A2	SESI	1,50%	1,50%	1,50%	1,50%
A3	SENAI	1,00%	1,00%	1,00%	1,00%
A4	INCRA	0,20%	0,20%	0,20%	0,20%
A5	SEBRAE	0,60%	0,60%	0,60%	0,60%
A6	SALÁRIO EDUCAÇÃO	2,50%	2,50%	2,50%	2,50%
A7	SEGURO CONTRA ACIDENTES DE TRABALHO	3,00%	3,00%	3,00%	3,00%
A8	FGTS	8,00%	8,00%	8,00%	8,00%
A9	SECONCI	0,00%	0,00%	0,00%	0,00%
A	TOTAL	21,80%	21,80%	36,80%	36,80%
GRUPO B					
B1	REPOUSO SEMANAL REMUNERADO	17,82%	Não Incide	17,82%	Não Incide
B2	FERIADOS	3,95%	Não Incide	3,95%	Não Incide
B3	AUXÍLIO - ENFERMIDADE	0,86%	0,65%	0,86%	0,65%
B4	13º SALÁRIO	10,96%	8,33%	10,96%	8,33%
B5	LICENÇA PATERNIDADE	0,07%	0,05%	0,07%	0,05%
B6	FALTAS JUSTIFICADAS	0,73%	0,56%	0,73%	0,56%
B7	DIAS DE CHUVAS	1,17%	Não Incide	1,17%	Não Incide
B8	AUXÍLIO ACIDENTE DE TRABALHO	0,10%	0,07%	0,10%	0,07%
B9	FÉRIAS GOZADAS	11,71%	8,90%	11,71%	8,90%
B10	SALÁRIO MATERNIDADE	0,03%	0,03%	0,03%	0,03%
B	TOTAL	47,40%	18,59%	47,40%	18,59%
GRUPO C					
C1	AVISO PRÉVIO INDENIZADO	5,30%	4,03%	5,30%	4,03%
C2	AVISO PRÉVIO TRABALHADO	0,12%	0,09%	0,12%	0,09%
C3	FÉRIAS INDENIZADAS	2,46%	1,87%	2,46%	1,87%
C4	DEPÓSITO RESCISÃO SEM JUSTA CAUSA	2,89%	2,20%	2,89%	2,20%
C5	INDENIZAÇÃO ADICIONAL	0,45%	0,34%	0,45%	0,34%
C	TOTAL	11,22%	8,53%	11,22%	8,53%
GRUPO D					
D1	REINCIDÊNCIA DE GRUPO A SOBRE GRUPO B	9,79%	3,64%	17,44%	6,84%
D2	REINCIDÊNCIA DE GRUPO A SOBRE AVISO PRÉVIO TRABALHADO E REINCIDÊNCIA DO FGTS SOBRE AVISO PRÉVIO INDENIZADO	0,45%	0,34%	0,47%	0,36%
D	TOTAL	10,24%	3,98%	17,91%	7,20%
TOTAL A + B + C + D					
TOTAL		90,66%	52,90%	113,33%	71,12%



SECRETARIA DO DESENVOLVIMENTO ECONÔMICO



CONSTRUÇÃO DO POLO DE ARTESANATO DO CONJ. HABITACIONAL LUIZA GOMES DE MEDEIROS – MORADA NOVA - PICOS/PI

ENCARGOS SOCIAIS: ONERADO

BDI 20,73%

SINAPI - 09/2025 - Piauí - ORSE - 08/2025 - Sergipe - SEINFRA - 028 - Ceará

Composições Analíticas com Preço Unitário

Composições Principais

Composições Principais									
1.1	Código	Banco	Descrição	Tipo	Und	Quant.	Valor Unit	Total	
Composição	103689	SINAPI	FORNECIMENTO E INSTALAÇÃO DE PLACA DE OBRA COM CHAPA GALVANIZADA E ESTRUTURA DE MADEIRA. AF_03/2022_PS	Sinalização Vertical Viária	m²	1,0000000	463,44	463,44	
Composição	88316	SINAPI	SERVEANTE COM ENCARGOS COMPLEMENTARES	Livro SINAPI: Cálculos e	H	1,1186000	21,71	24,28	
Auxiliar	102234	SINAPI	PINTURA IMUNIZANTE PARA MADEIRA, 2 DEMÃOS. AF_01/2021	Parâmetros	m²	0,5000000	24,82	12,41	
Composição	88262	SINAPI	CARPINTEIRO DE FORMAS COM ENCARGOS COMPLEMENTARES	Pintura em Madeira	H	0,3729000	26,97	10,05	
Auxiliar				Livro SINAPI: Cálculos e					
Insumo	00005069	SINAPI	PREGO DE ACO POLIDO COM CABECA 17 X 27 (2 1/2 X 11)	Parâmetros	KG	0,0132000	20,74	0,27	
				Material					
Insumo	00004813	SINAPI	PLACA DE OBRA (PARA CONSTRUCAO CIVIL) EM CHAPA GALVANIZADA *N. 22", ADESIVADA, DE *2,4 X 1,2" M (SEM POSTES PARA FIXACAO)		m²	1,0000000	400,00	400,00	
				Material					
Insumo	00005065	SINAPI	PREGO DE ACO POLIDO COM CABECA 10 X 10 (7/8 X 17)		KG	0,0113000	38,70	0,43	
				Material					
Insumo	00004509	SINAPI	SARRAFO *2,5 X 10* CM EM PINUS, MISTA OU EQUIVALENTE DA REGIAO - BRUTA		M	3,2083000	4,99	16,00	
				MO sem LS =>	29,29	LS =>	0,00	MO com LS =>	29,29
				Valor do BDI =>	96,07			Valor com BDI =>	559,51

1.2	Código	Banco	Descrição	Tipo	Und	Quant.	Valor Unit	Total
Composição	93584	SINAPI	EXECUÇÃO DE DEPÓSITO EM CANTEIRO DE OBRA EM CHAPA DE MADEIRA COMPENSADA, NÃO INCLUSO MOBILIÁRIO. AF_04/2016	CANT - CANTEIRO DE OBRAS	m²	1,0000000	790,97	790,97
Composição Auxiliar	95805	SINAPI	CONDULETE DE PVC, TIPO B, PARA ELETRODUTO DE PVC SOLDÁVEL DN 25 MM (3/4"), APARENTE - FORNECIMENTO E INSTALAÇÃO. AF_10/2022	Instalações Elétricas - Eletrodutos, Conexões e Conduletes Aparentes	UN	0,1325000	22,05	2,92
Composição Auxiliar	91173	SINAPI	FIXAÇÃO DE TUBOS VERTICAIS DE PVC ÁGUA, PVC ESGOTO, PVC ÁGUA PLUVIAL, CPVC, PPR, COBRE OU AÇO, DIÂMETROS MENORES OU IGUAIS A 40 MM, COM ABRAÇADEIRA METÁLICA RÍGIDA TIPO U PERFIL 1 1/4", FIXADA EM PERFILADO EM PAREDE. AF_09/2023_PS	Rasgos e Fixações	M	0,1722000	4,17	0,71
Composição Auxiliar	98445	SINAPI	PAREDE DE MADEIRA COMPENSADA PARA CONSTRUÇÃO TEMPORÁRIA EM CHAPA SIMPLES, EXTERNA, COM ÁREA LÍQUIDA MAIOR OU IGUAL A 6 M², COM VÃO. AF_03/2024	Instalações para Canteiros de Obras	m²	0,8023000	119,67	96,01
Composição Auxiliar	91870	SINAPI	ELETRODUTO RÍGIDO ROSCÁVEL, PVC, DN 20 MM (1/2"), PARA CIRCUITOS TERMINAIS, INSTALADO EM PAREDE - FORNECIMENTO E INSTALAÇÃO. AF_03/2023	Instalações Elétricas - Eletrodutos Embutidos, Cabos, Caixas, Tomadas e Aterro e Reatador de Valas	M	0,1722000	12,46	2,14
Composição Auxiliar	93382	SINAPI	REATERRO MANUAL DE VALAS, COM COMPACTADOR DE SOLOS DE PERCUSSÃO. AF_08/2023		m³	0,0106000	25,72	0,27
Composição Auxiliar	91924	SINAPI	CABO DE COBRE FLEXÍVEL ISOLADO, 1,5 MM², ANTI-CHAMA 450/750 V, PARA CIRCUITOS TERMINAIS - FORNECIMENTO E INSTALAÇÃO. AF_03/2023	Instalações Elétricas - Eletrodutos Embutidos, Cabos, Caixas, Tomadas e Rasgos e Fixações	M	0,6755000	3,15	2,12
Composição Auxiliar	91170	SINAPI	FIXAÇÃO DE TUBOS HORIZONTAIS DE PVC ÁGUA, PVC ESGOTO, PVC ÁGUA PLUVIAL, CPVC, PPR, COBRE OU AÇO, DIÂMETROS MENORES OU IGUAIS A 40 MM, COM ABRAÇADEIRA METÁLICA RÍGIDA TIPO U PERFIL 1 1/4", FIXADA EM PERFILADO EM LAJE. AF_09/2023_PS		M	0,1325000	11,16	1,47
Composição Auxiliar	93358	SINAPI	ESCAVAÇÃO MANUAL DE VALA. AF_09/2024	Escavação de Valas	m³	0,0404000	85,87	3,46
Composição Auxiliar	97586	SINAPI	LUMINÁRIA TIPO CALHA, DE SOBREPOR, COM 2 LÂMPADAS TUBULARES FLUORESCENTES DE 36 W, COM REATOR DE PARTIDA RÁPIDA - FORNECIMENTO E INSTALAÇÃO. AF_02/2020	INEL - INSTALAÇÃO ELÉTRICA/ELETRIFICAÇÃO E ILUMINAÇÃO EXTERNA	UN	0,0662000	157,65	10,43
Composição Auxiliar	98442	SINAPI	PAREDE DE MADEIRA COMPENSADA PARA CONSTRUÇÃO TEMPORÁRIA EM CHAPA SIMPLES, EXTERNA, COM ÁREA LÍQUIDA MENOR QUE 6 M², SEM VÃO. AF_05/2018	CANT - CANTEIRO DE OBRAS	m²	0,5911000	134,70	79,62
Composição Auxiliar	95240	SINAPI	LASTRO DE CONCRETO MAGRO, APLICADO EM PISOS, LAJES SOBRE SOLO OU RADIER, ESPESSURA DE 3 CM. AF_01/2024	Lastro	m²	0,0093000	23,23	0,21
Composição Auxiliar	98441	SINAPI	PAREDE DE MADEIRA COMPENSADA PARA CONSTRUÇÃO TEMPORÁRIA EM CHAPA SIMPLES, EXTERNA, SEM VÃO. AF_03/2024	Instalações para Canteiros de Obras	m²	0,5136000	102,67	52,73
Composição Auxiliar	101165	SINAPI	ALVENARIA DE EMBASAMENTO COM BLOCO ESTRUTURAL DE CONCRETO, DE 14X19X29CM E ARGAMASSA DE ASSENTAMENTO COM PREPARO EM BETONEIRA. AF_05/2020	Alvenarias Diversas	m³	0,0417000	903,16	37,66
Composição Auxiliar	91862	SINAPI	ELETRODUTO RÍGIDO ROSCÁVEL, PVC, DN 20 MM (1/2"), PARA CIRCUITOS TERMINAIS, INSTALADO EM FORRO - FORNECIMENTO E INSTALAÇÃO. AF_03/2023	Instalações Elétricas - Eletrodutos Embutidos, Cabos, Caixas, Tomadas e	M	0,1325000	9,53	1,26
Composição Auxiliar	98446	SINAPI	PAREDE DE MADEIRA COMPENSADA PARA CONSTRUÇÃO TEMPORÁRIA EM CHAPA SIMPLES, EXTERNA, COM ÁREA LÍQUIDA MENOR QUE 6 M², COM VÃO. AF_03/2024	Instalações para Canteiros de Obras	m²	0,6255000	150,56	94,17
Composição Auxiliar	95241	SINAPI	LASTRO DE CONCRETO MAGRO, APLICADO EM PISOS, LAJES SOBRE SOLO OU RADIER, ESPESSURA DE 5 CM. AF_01/2024	Lastro	m²	1,5110000	45,22	68,32
Composição Auxiliar	91852	SINAPI	ELETRODUTO FLEXÍVEL CORRUGADO, PVC, DN 20 MM (1/2"), PARA CIRCUITOS TERMINAIS, INSTALADO EM PAREDE - FORNECIMENTO E INSTALAÇÃO. AF_03/2023	Instalações Elétricas - Eletrodutos Embutidos, Cabos, Caixas, Tomadas e	M	0,0662000	8,80	0,58
Composição Auxiliar	92023	SINAPI	INTERRUPTOR SIMPLES (1 MÓDULO) COM 1 TOMADA DE EMBUTIR 2P+T 10 A, INCLUINDO SUPORTE E PLACA - FORNECIMENTO E INSTALAÇÃO. AF_03/2023	Instalações Elétricas - Eletrodutos Embutidos, Cabos, Caixas, Tomadas e	UN	0,0662000	53,47	3,53
Composição Auxiliar	94559	SINAPI	JANELA DE AÇO TIPO BASCULANTE, PARA VIDROS (VIDROS NÃO INCLUSOS), BATENTE/ REQUADRO INCLUSO (6,5 A 14 CM), DIMENSÕES 60X60 CM, COM COM PINTURA ANTICORROSIVA, SEM ACABAMENTO, COM FERRAGENS, FIXAÇÃO COM ARGAMASSA, EXCLUSIVE CONTRAMARCO - FORNECIMENTO E INSTALAÇÃO. AF_11/2024	Esquadrias - Janelas	m²	0,0662000	724,20	47,94
Composição Auxiliar	94210	SINAPI	TELHAMENTO COM TELHA ONDULADA DE FIBROCIMENTO E = 6 MM, COM RECOBRIMENTO LATERAL DE 1 1/4 DE ONDA PARA TELHADO COM INCLINAÇÃO MÁXIMA DE 10°, COM ATÉ 2 ÁGUAS, INCLUSO IÇAMENTO. AF_07/2019	Telhamento para Cobertura	m²	1,7192000	58,34	100,29
Composição Auxiliar	92543	SINAPI	TRAMA DE MADEIRA COMPOSTA POR TERÇAS PARA TELHADOS DE ATÉ 2 ÁGUAS PARA TELHA ONDULADA DE FIBROCIMENTO, METÁLICA, PLÁSTICA OU TERMOACÚSTICA, INCLUSO TRANSPORTE VERTICAL. AF_07/2019	Estrutura e Trama para Cobertura	m²	1,7192000	18,93	32,54

Composição Auxiliar	91341	SINAPI	PORTA EM ALUMÍNIO DE ABRIR TIPO VENEZIANA COM GUARNIÇÃO, FIXAÇÃO COM PARAFUSOS - FORNECIMENTO E INSTALAÇÃO. AF_12/2019	Esquadrias - Portas	m²	0,1530000	568,65	87,00			
Composição Auxiliar	88489	SINAPI	PINTURA LÁTEX ACRÍLICA PREMIUM, APLICAÇÃO MANUAL EM PAREDES, DUAS DEMÃOS. AF_04/2023	Pintura Interna	m²	5,0649000	12,72	64,42			
Insumo	00011455	SINAPI	FERROLHO COM FECHO / TRINCO REDONDO, EM AÇO GALVANIZADO / ZINCADO, DE SOBREPOR, COM COMPRIMENTO DE 8" E ESPESSURA MINIMA DA CHAPA DE 1,50 MM	Material	UN	0,0662000	17,80	1,17			
					MO sem LS =>	174,07	LS =>	0,00	MO com LS =>	174,07	
					Valor do BDI =>	163,96				Valor com BDI =>	954,93

1.3	Código	Banco	Descrição	Tipo	Und	Quant.	Valor Unit	Total	
Composição	41598	SINAPI	ENTRADA PROVISORIA DE ENERGIA ELETTRICA AEREA TRIFASICA 40A EM POSTE MADEIRA	INEL - INSTALAÇÃO ELÉTRICA/ELETRIFICAÇÃO	UN	1,0000000	2.561,28	2.561,28	
Composição Auxiliar	88264	SINAPI	ELETRICISTA COM ENCARGOS COMPLEMENTARES	Livro SINAPI: Cálculos e Parâmetros	H	8,0000000	27,74	221,92	
Composição Auxiliar	88316	SINAPI	SERVENTE COM ENCARGOS COMPLEMENTARES	Livro SINAPI: Cálculos e Parâmetros	H	8,0000000	21,71	173,68	
Insumo	00001539	SINAPI	CONECTOR METALICO TIPO PARAFUSO FENDIDO (SPLIT BOLT), PARA CABOS ATE 16 MM2	Material	UN	8,0000000	9,87	78,96	
Insumo	00012034	SINAPI	CURVA 180 GRAUS, DE PVC RIGIDO ROSCAVEL, DE 3/4", PARA ELETRODUTO	Material	UN	2,0000000	4,52	9,04	
Insumo	00001096	SINAPI	ARMACAO VERTICAL COM HASTE E CONTRA-PINO, EM CHAPA DE ACO GALVANIZADO 3/16", COM 4 ESTRIBOS E 4 ISOLADORES	Material	UN	2,0000000	127,28	254,56	
Insumo	00039176	SINAPI	BUCHA EM ALUMINIO, COM ROSCA, DE 1", PARA ELETRODUTO	Material	UN	2,0000000	1,25	2,50	
Insumo	00001892	SINAPI	LUVA EM PVC RIGIDO ROSCAVEL, DE 1", PARA ELETRODUTO	Material	UN	4,0000000	1,59	6,36	
Insumo	00000420	SINAPI	CINTA CIRCULAR EM ACO GALVANIZADO DE 150 MM DE DIAMETRO PARA FIXACAO DE CAIXA MEDICAO, INCLUI PARAFUSOS E PORCAS	Material	UN	2,0000000	38,36	76,72	
Insumo	00001062	SINAPI	CAIXA INTERNA/EXTERNA DE MEDICAO PARA 1 MEDIDOR TRIFASICO, COM VISOR, EM CHAPA DE ACO 18 USG (PADRAO DA CONCESSIONARIA LOCAL)	Material	UN	1,0000000	278,48	278,48	
Insumo	00011267	SINAPI	ARRUELA LISA, REDONDA, DE LATAO POLIDO, DIAMETRO NOMINAL 5/8", DIAMETRO EXTERNO = 34 MM, DIAMETRO DO FURO = 17 MM, ESPESSURA = "2,5" MM	Material	UN	2,0000000	1,43	2,86	
Insumo	00002731	SINAPI	POSTE ROLICO DE MADEIRA TRATADA, D = 20 A 25 CM, H = 12,00 M, EM EUCALIPTO OU EQUIVALENTE DA REGIAO	Material	M	7,9600000	110,65	880,77	
Insumo	00004346	SINAPI	PARAFUSO DE FERRO POLIDO, SEXTAVADO, COM ROSCA PARCIAL, DIAMETRO 5/8", COMPRIMENTO 6", COM PORCA E ARRUELA DE PRESSAO MEDIA	Material	UN	2,0000000	9,37	18,74	
Insumo	00039210	SINAPI	ARRUELA EM ALUMINIO, COM ROSCA, DE 1", PARA ELETRODUTO	Material	UN	2,0000000	0,93	1,86	
Insumo	00002392	SINAPI	DISJUNTOR TIPO NEMA, TRIPOLAR 10 ATE 50A, TENSÃO MAXIMA DE 415 V	Material	UN	1,0000000	72,16	72,16	
Insumo	00000857	SINAPI	CABO DE COBRE NU 16 MM2 MEIO-DURO	Material	M	3,0000000	19,91	59,73	
Insumo	00002685	SINAPI	ELETRODUTO DE PVC RIGIDO ROSCAVEL DE 1", SEM LUVA	Material	M	8,0000000	8,09	64,72	
Insumo	00000937	SINAPI	FIO DE COBRE, SOLIDO, CLASSE 1, ISOLACAO EM PVC/A, ANTICHAMA BWF B, 450/750V, SECAO NOMINAL 10 MM2	Material	M	27,0000000	10,17	274,59	
Insumo	00003379	SINAPI	HASTE DE ATERRAMENTO EM ACO COM 3,00 M DE COMPRIMENTO E DN = 5/8", REVESTIDA COM BAIXA CAMADA DE COBRE, SEM CONECTOR	Material	UN	1,0000000	73,07	73,07	
Insumo	00000406	SINAPI	FITA ACO INOX PARA CINTAR POSTE, L = 19 MM, E = 0,5 MM (ROLO DE 30M)	Material	UN	0,1333333	79,21	10,56	
				MO sem LS => Valor do BDI =>	290,00 530,95	LS =>	0,00	MO com LS => Valor com BDI =>	290,00 3.092,23

1.4	Código	Banco	Descrição	Tipo	Und	Quant.	Valor Unit	Total			
Composição	C2851	SEINFRA	INSTALAÇÕES PROVISÓRIAS DE ÁGUA	CONSTRUÇÃO DO CANTEIRO DA OBRA	UN	1,0000000	1.403,82	1.403,82			
Composição Auxiliar	88262	SINAPI	CARPINTEIRO DE FORMAS COM ENCARGOS COMPLEMENTARES	Livro SINAPI: Cálculos e Parâmetros	H	8,0000000	26,97	215,76			
Composição Auxiliar	88316	SINAPI	SERVENTE COM ENCARGOS COMPLEMENTARES	Livro SINAPI: Cálculos e Parâmetros	H	8,0000000	21,71	173,68			
Composição Auxiliar	C0836	SEINFRA	CONCRETO NÃO ESTRUTURAL PREPARO MANUAL	CONCRETOS	m³	0,1250000	599,18	74,89			
Insumo	I0405	SEINFRA	CAIBRO DE 2"x1"	Material	M	10,0000000	6,40	64,00			
Insumo	I2367	SEINFRA	LINHA DE MADEIRA DE LEI DE 6"x3"	Material	M	10,0000000	34,54	345,40			
Insumo	I0403	SEINFRA	CAGECE - LIGAÇÃO DE ÁGUA	Material	UN	1,0000000	100,79	100,79			
Insumo	I2410	SEINFRA	PREGO 18X27 (2.1/2" x 10) (APROXIMADAMENTE 198UN/KG)	Material	KG	0,5000000	14,20	7,10			
Insumo	I2369	SEINFRA	LINHA EM MADEIRA DE LEI DE 4"x2"	Material	M	5,0000000	15,18	75,90			
Insumo	I10268	SEINFRA	CAIXA D'AGUA DE POLIETILENO DE 1000 L, COM TAMPA	Material	UN	0,5000000	584,75	292,37			
Insumo	I0020	SEINFRA	ADAPTADOR SOLDAVEL C/FLANGE P/CX D'ÁGUA 32x1"	Material	UN	1,0000000	19,69	19,69			
Insumo	I2201	SEINFRA	TUBO PVC SOLDÁVEL DE 32MM (1')	Material	M	4,0000000	8,56	34,24			
					MO sem LS =>	304,80	LS =>	0,00	MO com LS =>	304,80	
					Valor do BDI =>	291,01				Valor com BDI =>	1.694,83

1.5	Código Banco	Descrição	Tipo	Und	Quant.	Valor Unit	Total		
Composição	98524 SINAPI	LIMPEZA MANUAL DE VEGETAÇÃO EM TERRENO COM ENXADA. AF_03/2024	Supressão Vegetal	m²	1,0000000	4,62	4,62		
Composição Auxiliar	88316 SINAPI	SERVENTE COM ENCARGOS COMPLEMENTARES	Livro SINAPI: Cálculos e Parâmetros	H	0,2132000	21,71	4,62		
				MO sem LS =>	3,23	LS =>	0,00	MO com LS =>	3,23
				Valor do BDI =>	0,95			Valor com BDI =>	5,57

1.6	Código	Banco	Descrição	Tipo	Und	Quant.	Valor Unit	Total
Composição	99059	SINAPI	LOCAÇÃO CONVENCIONAL DE OBRA, UTILIZANDO GABARITO DE TÁBUAS CORRIDAS PONTALETADAS A CADA 2,00M - 2 UTILIZAÇÕES. AF_03/2024	Locação de Obras	M	1,0000000	60,16	60,16
Composição Auxiliar	91693	SINAPI	SERRA CIRCULAR DE BANCADA COM MOTOR ELÉTRICO POTÊNCIA DE 5HP, COM COIFA PARA DISCO 10" - CHI DIURNO. AF_08/2015	Custos Horários Produtivo e Improdutivo dos Equipamentos	CHI	0,0280000	27,26	0,76
Composição Auxiliar	88239	SINAPI	AJUDANTE DE CARPINTEIRO COM ENCARGOS COMPLEMENTARES	Livro SINAPI: Cálculos e Parâmetros	H	0,7247000	22,20	16,08
Composição Auxiliar	94974	SINAPI	CONCRETO MAGRO PARA LASTRO, TRAÇO 1:4,5:4,5 (EM MASSA SECA DE CIMENTO/ AREIA MÉDIA/ BRITA 1) - PREPARO MANUAL. AF_05/2021	Produção de Concreto	m³	0,0040000	585,53	2,34
Composição Auxiliar	91692	SINAPI	SERRA CIRCULAR DE BANCADA COM MOTOR ELÉTRICO POTÊNCIA DE 5HP, COM COIFA PARA DISCO 10" - CHP DIURNO. AF_08/2015	Custos Horários Produtivo e Improdutivo dos Equipamentos	CHP	0,0070000	28,81	0,20

Composição	88262	SINAPI	CARPINTEIRO DE FORMAS COM ENCARGOS COMPLEMENTARES	Livro SINAPI: Cálculos e	H	0,7247000	26,97	19,54
Auxiliar				Parâmetros				
Insumo	00005068	SINAPI	PREGO DE ACO POLIDO COM CABECA 17 X 21 (2 X 11)	Material	KG	0,1110000	20,34	2,25
Insumo	00004433	SINAPI	CAIBRO NAO APARELHADO *6 X 6* CM, EM MACARANDUBA/MASSARANDUBA, ANGELIM OU EQUIVALENTE DA REGIAO - BRUTA	Material	M	0,4125000	19,55	8,06
Insumo	00007356	SINAPI	TINTA LATEX ACRILICA PREMIUM, COR BRANCO FOSCO	Material	L	0,0256000	29,79	0,76
Insumo	00004417	SINAPI	SARRAFO NAO APARELHADO *2,5 X 7* CM, EM MACARANDUBA/MASSARANDUBA, ANGELIM, PEROBA-ROSA OU EQUIVALENTE DA REGIAO - BRUTA	Material	M	0,7445000	5,44	4,05
Insumo	00010567	SINAPI	TABUA *2,5 X 23* CM EM PINUS, MISTA OU EQUIVALENTE DA REGIAO - BRUTA	Material	M	0,5500000	11,13	6,12
				MO sem LS =>	27,46	LS =>	0,00	27,46
				Valor do BDI =>	12,47		MO com LS =>	72,63
						Valor com BDI =>		

1.7	Código Banco	Descrição	Tipo	Und	Quant.	Valor Unit	Total
Composição	98459 SINAPI	TAPUME COM TELHA METÁLICA. AF_03/2024	Instalações para Canteiros de Obras	m²	1,0000000	90,02	90,02
Composição Auxiliar	94974 SINAPI	CONCRETO MAGRO PARA LASTRO, TRAÇO 1:4,5:4,5 (EM MASSA SECA DE CIMENTO/ AREIA MÉDIA/ BRITA 1) - PREPARO MANUAL. AF_05/2021	Produção de Concreto	m³	0,0061000	585,53	3,57
Composição Auxiliar	91693 SINAPI	SERRA CIRCULAR DE BANCADA COM MOTOR ELÉTRICO POTÊNCIA DE 5HP, COM COIFA PARA DISCO 10" - CHI DIURNO. AF_08/2015	Custos Horários Produtivo e Improdutivo dos Equipamentos	CHI	0,0264000	27,26	0,71
Composição Auxiliar	88262 SINAPI	CARPINTEIRO DE FORMAS COM ENCARGOS COMPLEMENTARES	Livro SINAPI: Cálculos e Parâmetros	H	0,7350000	26,97	19,82
Composição Auxiliar	91692 SINAPI	SERRA CIRCULAR DE BANCADA COM MOTOR ELÉTRICO POTÊNCIA DE 5HP, COM COIFA PARA DISCO 10" - CHP DIURNO. AF_08/2015	Custos Horários Produtivo e Improdutivo dos Equipamentos	CHP	0,0066000	28,81	0,19
Composição Auxiliar	88239 SINAPI	AJUDANTE DE CARPINTEIRO COM ENCARGOS COMPLEMENTARES	Livro SINAPI: Cálculos e Parâmetros	H	0,4920000	22,20	10,92
Insumo	00004491 SINAPI	PONTALETE *7,5 X 7,5* CM EM PINUS, MISTA OU EQUIVALENTE DA REGIAO - BRUTA	Material	M	1,2273000	9,85	12,08
Insumo	00005061 SINAPI	PREGO DE ACO POLIDO COM CABECA 18 X 27 (2 1/2 X 10)	Material	KG	0,0680000	20,00	1,36
Insumo	00007243 SINAPI	TELHA TRAPEZOIDAL EM ACO ZINCADO, SEM PINTURA, ALTURA DE APROXIMADAMENTE 40 MM, ESPESSURA DE 0,50 MM E LARGURA UTIL DE 980 MM	Material	m²	0,5853000	46,67	27,31
Insumo	00006194 SINAPI	TABUA *2,5 X 15 CM EM PINUS, MISTA OU EQUIVALENTE DA REGIAO - BRUTA	Material	M	2,0000000	7,03	14,06
				MO sem LS =>	24,16	LS =>	0,00
				Valor do BDI =>	18,66		MO com LS =>
						Valor com BDI =>	24,16
							108,68

2.1	Código Banco	Descrição	Tipo	Und	Quant.	Valor Unit	Total
Composição	COMP ADM Próprio	ADMINISTRAÇÃO LOCAL DA OBRA		und	1,0000000	25.000,40	25.000,40
Composição Auxiliar	90766 SINAPI	ALMOXARIFE COM ENCARGOS COMPLEMENTARES	Livro SINAPI: Cálculos e Parâmetros	H	180,0000000	22,81	4.105,80
Composição Auxiliar	90767 SINAPI	APONTADOR OU APROPRIADOR COM ENCARGOS COMPLEMENTARES	Livro SINAPI: Cálculos e Parâmetros	H	180,0000000	23,14	4.165,20
Composição Auxiliar	90776 SINAPI	ENCARREGADO GERAL COM ENCARGOS COMPLEMENTARES	Livro SINAPI: Cálculos e Parâmetros	H	180,0000000	35,39	6.370,20
Composição Auxiliar	90778 SINAPI	ENGENHEIRO CIVIL DE OBRA PLENO COM ENCARGOS COMPLEMENTARES	Livro SINAPI: Cálculos e Parâmetros	H	80,0000000	129,49	10.359,20
				MO sem LS =>	23.443,80	LS =>	0,00
				Valor do BDI =>	5.182,58		MO com LS =>
						Valor com BDI =>	30.182,98

3.1	Código Banco	Descrição	Tipo	Und	Quant.	Valor Unit	Total
Composição	96523 SINAPI	ESCAVAÇÃO MANUAL PARA BLOCO DE COROAMENTO OU SAPATA (INCLUINDO ESCAVAÇÃO PARA COLOCAÇÃO DE FÔRMAS). AF_01/2024	Fundações Rasas (Blocos, Sapatas, Vigas Baldrame)	m³	1,0000000	94,31	94,31
Composição Auxiliar	88316 SINAPI	SERVENTE COM ENCARGOS COMPLEMENTARES	Livro SINAPI: Cálculos e Parâmetros	H	3,1260000	21,71	67,86
Composição Auxiliar	88309 SINAPI	PEDREIRO COM ENCARGOS COMPLEMENTARES	Livro SINAPI: Cálculos e Parâmetros	H	0,9660000	27,39	26,45
				MO sem LS =>	67,47	LS =>	0,00
				Valor do BDI =>	19,55		MO com LS =>
						Valor com BDI =>	67,47
							113,86

3.2	Código Banco	Descrição	Tipo	Und	Quant.	Valor Unit	Total
Composição	93358 SINAPI	ESCAVAÇÃO MANUAL DE VALA. AF_09/2024	Escavação de Valas	m³	1,0000000	85,87	85,87
Composição Auxiliar	88316 SINAPI	SERVENTE COM ENCARGOS COMPLEMENTARES	Livro SINAPI: Cálculos e Parâmetros	H	3,9557667	21,71	85,87
				MO sem LS =>	60,00	LS =>	0,00
				Valor do BDI =>	17,80	MO com LS =>	60,00
						Valor com BDI =>	103,67

3.3	Código Banco	Descrição	Tipo	Und	Quant.	Valor Unit	Total
Composição	96995 SINAPI	REATERRO MANUAL APIOLOADO COM SOQUETE. AF_10/2017	MOV'T - MOVIMENTO DE TERRA	m³	1,0000000	52,07	52,07
Composição Auxiliar	88316 SINAPI	SERVENTE COM ENCARGOS COMPLEMENTARES	Livro SINAPI: Cálculos e Parâmetros	H	2,3986000	21,71	52,07
				MO sem LS =>	36,38	LS =>	0,00
				Valor do BDI =>	10,79		MO com LS =>
						Valor com BDI =>	36,38
							62,86

3.4	Código Banco	Descrição	Tipo	Und	Quant.	Valor Unit	Total
Composição	94342 SINAPI	ATERRO MANUAL DE VALAS COM AREIA PARA ATERRO. AF_08/2023	Aterro e Reaterro de Valas	m³	1,0000000	91,69	91,69
Composição Auxiliar	5901 SINAPI	CAMINHÃO PIPA 10.000 L TRUCADO, PESO BRUTO TOTAL 23.000 KG, CARGA ÚTIL MÁXIMA 15.935 KG, DISTÂNCIA ENTRE EIXOS 4,8 M, POTÊNCIA 230 CV, INCLUSIVE TANQUE DE AÇO PARA TRANSPORTE DE ÁGUA - CHP DIURNO. AF_06/2014	Custos Horários Produtivo e Improdutivo dos Equipamentos	CHP	0,0054000	310,99	1,67
Composição Auxiliar	5903 SINAPI	CAMINHÃO PIPA 10.000 L TRUCADO, PESO BRUTO TOTAL 23.000 KG, CARGA ÚTIL MÁXIMA 15.935 KG, DISTÂNCIA ENTRE EIXOS 4,8 M, POTÊNCIA 230 CV, INCLUSIVE TANQUE DE AÇO PARA TRANSPORTE DE ÁGUA - CHI DIURNO. AF_06/2014	Custos Horários Produtivo e Improdutivo dos Equipamentos	CHI	0,0006000	71,27	0,04
Composição Auxiliar	88316 SINAPI	SERVENTE COM ENCARGOS COMPLEMENTARES	Livro SINAPI: Cálculos e Parâmetros	H	0,7866000	21,71	17,07
Composição Auxiliar	91533 SINAPI	COMPACTADOR DE SOLOS DE PERCUSSÃO (SOQUETE) COM MOTOR A GASOLINA 4 TEMPOS, POTÊNCIA 4 CV - CHP DIURNO. AF_08/2015	Custos Horários Produtivo e Improdutivo dos Equipamentos	CHP	0,1962000	35,42	6,94
Insumo	00000368 SINAPI	AREIA PARA ATERRO - POSTO JAZIDA/FORNECEDOR (RETIRADO NA JAZIDA, SEM TRANSPORTE)	Material	m³	1,3889000	47,50	65,97
				MO sem LS =>	16,31	LS =>	0,00
				Valor do BDI =>	19,00		MO com LS =>
						Valor com BDI =>	110,69

3.5	Código Banco	Descrição	Tipo	Und	Quant.	Valor Unit	Total
-----	--------------	-----------	------	-----	--------	------------	-------

Composição	101616	SINAPI	PREPARO DE FUNDO DE VALA COM LARGURA MENOR QUE 1,5 M (ACERTO DO SOLO NATURAL). AF_08/2020	Escoramento e Preparo de Fundo de Valas	m²	1,0000000	6,33	6,33		
Composição Auxiliar	88316	SINAPI	SERVENTE COM ENCARGOS COMPLEMENTARES	Livro SINAPI: Cálculos e Parâmetros	H	0,1531000	21,71	3,32		
Composição Auxiliar	91533	SINAPI	COMPACTADOR DE SOLOS DE PERCUSSÃO (SOQUETE) COM MOTOR A GASOLINA 4 TEMPOS, POTÊNCIA 4 CV - CHP DIURNO. AF_08/2015	Custos Horários Produtivo e Improdutivo dos Equipamentos	CHP	0,0036000	35,42	0,12		
Composição Auxiliar	91534	SINAPI	COMPACTADOR DE SOLOS DE PERCUSSÃO (SOQUETE) COM MOTOR A GASOLINA 4 TEMPOS, POTÊNCIA 4 CV - CHI DIURNO. AF_08/2015	Custos Horários Produtivo e Improdutivo dos Equipamentos	CHI	0,0036000	28,32	0,10		
Composição Auxiliar	88309	SINAPI	PEDREIRO COM ENCARGOS COMPLEMENTARES	Livro SINAPI: Cálculos e Parâmetros	H	0,1020000	27,39	2,79		
					MO sem LS =>	4,57	LS =>	0,00	MO com LS =>	4,57
					Valor do BDI =>	1,31			Valor com BDI =>	7,64

3.6	Código	Banco	Descrição	Tipo	Und	Quant.	Valor Unit	Total	
Composição	93588	SINAPI	TRANSPORTE COM CAMINHÃO BASCULANTE DE 10 M³, EM VIA URBANA EM LEITO NATURAL (UNIDADE: M3XKM). AF_07/2020	Transporte, Carga e Descarga de Materiais	M3XKM	1,0000000	3,04	3,04	
Composição Auxiliar	91387	SINAPI	CAMINHÃO BASCULANTE 10 M3, TRUCADO CABINE SIMPLES, PESO BRUTO TOTAL 23.000 KG, CARGA ÚTIL MÁXIMA 15.935 KG, DISTÂNCIA ENTRE EIXOS 4,80 M, POTÊNCIA 230 CV INCLUSIVE CAÇAMBA METÁLICA - CHI DIURNO. AF_06/2014	Custos Horários Produtivo e Improdutivo dos Equipamentos	CHI	0,0045000	70,71	0,31	
Composição Auxiliar	91386	SINAPI	CAMINHÃO BASCULANTE 10 M3, TRUCADO CABINE SIMPLES, PESO BRUTO TOTAL 23.000 KG, CARGA ÚTIL MÁXIMA 15.935 KG, DISTÂNCIA ENTRE EIXOS 4,80 M, POTÊNCIA 230 CV INCLUSIVE CAÇAMBA METÁLICA - CHP DIURNO. AF_06/2014	Custos Horários Produtivo e Improdutivo dos Equipamentos	CHP	0,0105000	260,58	2,73	
				MO sem LS =>	0,31	LS =>	0,00	MO com LS =>	0,31
				Valor do BDI =>	0,63			Valor com BDI =>	3,67

4.1	Código	Banco	Descrição	Tipo	Und	Quant.	Valor Unit	Total		
Composição	96619	SINAPI	LASTRO DE CONCRETO MAGRO, APLICADO EM BLOCOS DE COROAMENTO OU SAPATAS, ESPESSURA DE 5 CM. AF_01/2024	Lastro	m²	1,0000000	48,21	48,21		
Composição Auxiliar	94968	SINAPI	CONCRETO MAGRO PARA LASTRO, TRAÇO 1:4,5:4,5 (EM MASSA SECA DE CIMENTO/ AREIA MÉDIA/ BRITA 1) - PREPARO MECÂNICO COM BETONEIRA 600 L. AF_05/2021	Produção de Concreto	m³	0,0690000	525,66	36,27		
Composição Auxiliar	88309	SINAPI	PEDREIRO COM ENCARGOS COMPLEMENTARES	Livro SINAPI: Cálculos e Parâmetros	H	0,3390500	27,39	9,28		
Composição Auxiliar	88316	SINAPI	SERVENTE COM ENCARGOS COMPLEMENTARES	Livro SINAPI: Cálculos e Parâmetros	H	0,1226500	21,71	2,66		
					MO sem LS =>	13,08	LS =>	0,00	MO com LS =>	13,08
					Valor do BDI =>	9,99			Valor com BDI =>	58,20

4.2	Código	Banco	Descrição	Tipo	Und	Quant.	Valor Unit	Total		
Composição	103800	SINAPI	PEDRA ARGAMASSADA COM CIMENTO E AREIA 1:3, 40% DE ARGAMASSA EM VOLUME - AREIA E PEDRA DE MÃO COMERCIAIS - FORNECIMENTO E ASSENTAMENTO. AF 08/2022	Dissipadores de Energia	m³	1,0000000	681,19	681,19		
Composição Auxiliar	88316	SINAPI	SERVENTE COM ENCARGOS COMPLEMENTARES	Livro SINAPI: Cálculos e Parâmetros	H	3,1021000	21,71	67,34		
Composição Auxiliar	88309	SINAPI	PEDREIRO COM ENCARGOS COMPLEMENTARES	Livro SINAPI: Cálculos e Parâmetros	H	2,2158000	27,39	60,69		
Composição Auxiliar	88629	SINAPI	ARGAMASSA TRAÇO 1:3 (EM VOLUME DE CIMENTO E AREIA MÉDIA ÚMIDA), PREPARO MANUAL. AF 08/2019	Argamassas	m³	0,4412000	770,66	340,01		
Insumo	00004730	SINAPI	PEDRA DE MAO OU PEDRA RACHAO PARA ARRIMO/FUNDACAO (POSTO PEDREIRA/FORNECEDOR, SEM FRETE)	Material	m³	0,9086000	234,60	213,15		
					MO sem LS =>	150,40	LS =>	0,00	MO com LS =>	150,40
					Valor do BDI =>	141,21			Valor com BDI =>	822,40

4.3	Código	Banco	Descrição	Tipo	Und	Quant.	Valor Unit	Total		
Composição	102487	SINAPI	CONCRETO CICLÓPICO FCK = 15MPa, 30% PEDRA DE MÃO EM VOLUME REAL, INCLUSIVE LANÇAMENTO. AF_05/2021	Produção de Concreto	m³	1,0000000	765,48	765,48		
Composição Auxiliar	90586	SINAPI	VIBRADOR DE IMERSÃO, DIÂMETRO DE PONTEIRA 45MM, MOTOR ELÉTRICO TRIFÁSICO POTÊNCIA DE 2 CV - CHP DIURNO. AF_06/2015	Custos Horários Produtivo e Improdutivo dos Equipamentos	CHP	0,2198000	1,36	0,29		
Composição Auxiliar	88316	SINAPI	SERVENTE COM ENCARGOS COMPLEMENTARES	Livro SINAPI: Cálculos e Parâmetros	H	6,4684000	21,71	140,42		
Composição Auxiliar	90587	SINAPI	VIBRADOR DE IMERSÃO, DIÂMETRO DE PONTEIRA 45MM, MOTOR ELÉTRICO TRIFÁSICO POTÊNCIA DE 2 CV - CHI DIURNO. AF_06/2015	Custos Horários Produtivo e Improdutivo dos Equipamentos	CHI	0,6377000	0,48	0,30		
Composição Auxiliar	88309	SINAPI	PEDREIRO COM ENCARGOS COMPLEMENTARES	Livro SINAPI: Cálculos e Parâmetros	H	1,6702000	27,39	45,74		
Composição Auxiliar	94963	SINAPI	CONCRETO FCK = 15MPa, TRAÇO 1:3,4:3,5 (EM MASSA SECA DE CIMENTO/ AREIA MÉDIA/ BRITA 1) - PREPARO MECÂNICO COM BETONEIRA 400 L. AF_05/2021	Produção de Concreto	m³	0,8050000	586,54	472,16		
Insumo	00004730	SINAPI	PEDRA DE MAO OU PEDRA RACHAO PARA ARRIMO/FUNDACAO (POSTO PEDREIRA/FORNECEDOR, SEM FRETE)	Material	m³	0,4543000	234,60	106,57		
					MO sem LS =>	186,81	LS =>	0,00	MO com LS =>	186,81
					Valor do BDI =>	158,68			Valor com BDI =>	924,16

4.4	Código	Banco	Descrição	Tipo	Und	Quant.	Valor Unit	Total
Composição	104486	SINAPI	COMPOSIÇÃO PARAMÉTRICA PARA EXECUÇÃO DE ESTRUTURAS DE CONCRETO ARMADO, PARA EDIFICAÇÃO HABITACIONAL UNIFAMILIAR TERREA (CASA ISOLADA), FCK = 25 MPA. AF_11/2022	FUES - FUNDAÇÕES E ESTRUTURAS	m³	1,0000000	3.290,84	3.290,84
Composição Auxiliar	104920	SINAPI	ARMAÇÃO DE BLOCO, SAPATA ISOLADA, VIGA BALDRAME E SAPATA CORRIDA UTILIZANDO AÇO CA-50 DE 12,5 MM - MONTAGEM. AF_01/2024	Fundações Rasas (Blocos, Sapatas, Vigas Baldrame)	KG	3,3822000	10,16	34,36
Composição Auxiliar	92510	SINAPI	MONTAGEM E DESMONTAGEM DE FÓRMA DE LAJE MACIÇA, PÉ-DIREITO SIMPLES, EM CHAPA DE MADEIRA COMPENSADA RESINADA, 2 UTILIZAÇÕES. AF_09/2020	Fórmãs para Estruturas de Concreto Armado	m²	5,0823000	69,82	354,84
Composição Auxiliar	103669	SINAPI	CONCRETAGEM DE PILARES, FCK = 25 MPA, COM USO DE BALDES - LANÇAMENTO, ADENSAMENTO E ACABAMENTO. AF_02/2022	Concretagem para Estruturas de Concreto Armado	m³	0,1445000	986,81	142,59
Composição Auxiliar	103682	SINAPI	CONCRETAGEM DE VIGAS E LAJES, FCK=25 MPA, PARA QUALQUER TIPO DE LAJE COM BALDES EM EDIFICAÇÃO TERREA - LANÇAMENTO, ADENSAMENTO E ACABAMENTO. AF_02/2022	Concretagem para Estruturas de Concreto Armado	m³	0,7623000	1.004,70	765,88
Composição Auxiliar	92768	SINAPI	ARMAÇÃO DE LAJE DE ESTRUTURA CONVENCIONAL DE CONCRETO ARMADO UTILIZANDO AÇO CA-60 DE 5,0 MM - MONTAGEM. AF_06/2022	Armação para Estruturas de Concreto Armado	KG	8,0102000	12,86	103,01
Composição Auxiliar	96546	SINAPI	ARMAÇÃO DE BLOCO UTILIZANDO AÇO CA-50 DE 10 MM - MONTAGEM. AF_01/2024	Fundações Rasas (Blocos, Sapatas, Vigas Baldrame)	KG	6,1683000	13,26	81,79
Composição Auxiliar	96543	SINAPI	ARMAÇÃO DE BLOCO UTILIZANDO AÇO CA-60 DE 5 MM - MONTAGEM. AF_01/2024	Fundações Rasas (Blocos, Sapatas, Vigas Baldrame)	KG	0,4461000	19,09	8,51
Composição Auxiliar	96545	SINAPI	ARMAÇÃO DE BLOCO UTILIZANDO AÇO CA-50 DE 8 MM - MONTAGEM. AF_01/2024	Fundações Rasas (Blocos, Sapatas, Vigas Baldrame)	KG	0,4060000	15,24	6,18

Composição Auxiliar	92762	SINAPI	ARMAÇÃO DE PILAR OU VIGA DE ESTRUTURA CONVENCIONAL DE CONCRETO ARMADO UTILIZANDO AÇO CA-50 DE 10,0 MM - MONTAGEM. AF_06/2022	Armação para Estruturas de Concreto Armado	KG	19,8152000	10,34	204,88		
Composição Auxiliar	92770	SINAPI	ARMAÇÃO DE LAJE DE ESTRUTURA CONVENCIONAL DE CONCRETO ARMADO UTILIZANDO AÇO CA-50 DE 8,0 MM - MONTAGEM. AF_06/2022	Armação para Estruturas de Concreto Armado	KG	8,5686000	11,16	95,62		
Composição Auxiliar	96555	SINAPI	CONCRETAGEM DE BLOCO DE COROAMENTO OU VIGA BALDRAME, FCK 30 MPA, COM USO DE JERICA - LANÇAMENTO, ADENSAMENTO E ACABAMENTO. AF_01/2024	Fundações Rasas (Blocos, Sapatas, Vigas Baldrame)	m³	0,0931000	928,70	86,46		
Composição Auxiliar	92763	SINAPI	ARMAÇÃO DE PILAR OU VIGA DE ESTRUTURA CONVENCIONAL DE CONCRETO ARMADO UTILIZANDO AÇO CA-50 DE 12,5 MM - MONTAGEM. AF_06/2022	Armação para Estruturas de Concreto Armado	KG	4,6157000	8,67	40,01		
Composição Auxiliar	92415	SINAPI	MONTAGEM E DESMONTAGEM DE FÔRMA DE PILARES RETANGULARES E ESTRUTURAS SIMILARES, PÉ-DIREITO SIMPLES, EM CHAPA DE MADEIRA COMPENSADA RESINADA, 2 UTILIZAÇÕES. AF_09/2020	Fôrmas para Estruturas de Concreto Armado	m²	1,5027000	145,83	219,13		
Composição Auxiliar	92761	SINAPI	ARMAÇÃO DE PILAR OU VIGA DE ESTRUTURA CONVENCIONAL DE CONCRETO ARMADO UTILIZANDO AÇO CA-50 DE 8,0 MM - MONTAGEM. AF_06/2022	Armação para Estruturas de Concreto Armado	KG	0,5540000	11,65	6,45		
Composição Auxiliar	92760	SINAPI	ARMAÇÃO DE PILAR OU VIGA DE ESTRUTURA CONVENCIONAL DE CONCRETO ARMADO UTILIZANDO AÇO CA-50 DE 6,3 MM - MONTAGEM. AF_06/2022	Armação para Estruturas de Concreto Armado	KG	1,0504000	12,49	13,11		
Composição Auxiliar	92769	SINAPI	ARMAÇÃO DE LAJE DE ESTRUTURA CONVENCIONAL DE CONCRETO ARMADO UTILIZANDO AÇO CA-50 DE 6,3 MM - MONTAGEM. AF_06/2022	Armação para Estruturas de Concreto Armado	KG	13,8202000	11,98	165,56		
Composição Auxiliar	92451	SINAPI	MONTAGEM E DESMONTAGEM DE FÔRMA DE VIGA, ESCORAMENTO COM GARFO DE MADEIRA, PÉ-DIREITO SIMPLES, EM CHAPA DE MADEIRA RESINADA, 2 UTILIZAÇÕES. AF_09/2020	Fôrmas para Estruturas de Concreto Armado	m²	2,0916000	204,05	426,79		
Composição Auxiliar	96539	SINAPI	FABRICAÇÃO, MONTAGEM E DESMONTAGEM DE FÔRMA PARA VIGA BALDRAME, EM CHAPA DE MADEIRA COMPENSADA RESINADA, E=17 MM, 2 UTILIZAÇÕES. AF_01/2024	Fundações Rasas (Blocos, Sapatas, Vigas Baldrame)	m²	3,5856000	135,68	486,49		
Composição Auxiliar	92759	SINAPI	ARMAÇÃO DE PILAR OU VIGA DE ESTRUTURA CONVENCIONAL DE CONCRETO ARMADO UTILIZANDO AÇO CA-60 DE 5,0 MM - MONTAGEM. AF_06/2022	Armação para Estruturas de Concreto Armado	KG	2,6967000	13,38	36,08		
Composição Auxiliar	96544	SINAPI	ARMAÇÃO DE BLOCO UTILIZANDO AÇO CA-50 DE 6,3 MM - MONTAGEM. AF_01/2024	Fundações Rasas (Blocos, Sapatas, Vigas Baldrame)	KG	0,7697000	17,03	13,10		
					MO sem LS =>	813,77	LS =>	0,00	MO com LS =>	813,77
					Valor do BDI =>	682,19			Valor com BDI =>	3.973,03

4.5	Código Banco		Descrição	Tipo	Und	Quant.	Valor Unit	Total		
Composição	103335	SINAPI	ALVENARIA DE VEDAÇÃO DE BLOCOS CERÂMICOS FURADOS NA HORIZONTAL DE 14X9X19 CM (ESPESSURA 14 CM, BLOCO DEITADO) E ARGAMASSA DE ASSENTAMENTO COM PREPARO MANUAL. AF_12/2021	Alvenaria de Vedação	m²	1,0000000	148,88	148,88		
Composição Auxiliar	88316	SINAPI	SERVENTE COM ENCARGOS COMPLEMENTARES	Livro SINAPI: Cálculos e Parâmetros	H	1,1600000	21,71	25,18		
Composição Auxiliar	87369	SINAPI	ARGAMASSA TRAÇO 1:2:8 (EM VOLUME DE CIMENTO, CAL E AREIA MÉDIA ÚMIDA) PARA EMBOÇO/MASSA ÚNICA/ASSENTAMENTO DE ALVENARIA DE VEDAÇÃO, PREPARO MANUAL. AF_08/2019	Argamassas	m³	0,0183000	760,84	13,92		
Composição Auxiliar	88309	SINAPI	PEDREIRO COM ENCARGOS COMPLEMENTARES	Livro SINAPI: Cálculos e Parâmetros	H	2,3200000	27,39	63,54		
Insumo	00007267	SINAPI	BLOCO CERAMICO / TIJOLO VAZADO PARA ALVENARIA DE VEDACAO, 6 FUROS NA HORIZONTAL DE 9 X 14 X 19 CM (L X A X C)	Material	UN	56,6200000	0,75	42,46		
Insumo	00037395	SINAPI	PINO DE ACO COM FURO, HASTE = 27 MM (ACA0 DIRETA)	Material	CENTO	0,0193000	41,93	0,80		
Insumo	00034547	SINAPI	TELA DE ACO SOLDADA GALVANIZADA/ZINCADA PARA ALVENARIA, FIO D = *1,20 A 1,70* MM, MALHA 15 X 15 MM, (C X L) *50 X 12* CM	Material	M	0,8050000	3,71	2,98		
					MO sem LS =>	68,83	LS =>	0,00	MO com LS =>	68,83
					Valor do BDI =>	30,86			Valor com BDI =>	179,74

4.6	Código Banco		Descrição	Tipo	Und	Quant.	Valor Unit	Total	
Composição	98557	SINAPI	IMPERMEABILIZAÇÃO DE SUPERFÍCIE COM EMULSÃO ASFÁLTICA, 2 DEMÃOS. AF_09/2023	Impermeabilização, Proteção Mecânica e Tratamento de	m²	1,0000000	49,49	49,49	
Composição Auxiliar	88243	SINAPI	AJUDANTE ESPECIALIZADO COM ENCARGOS COMPLEMENTARES	Livro SINAPI: Cálculos e Parâmetros	H	0,0969000	22,63	2,19	
Composição Auxiliar	88270	SINAPI	IMPERMEABILIZADOR COM ENCARGOS COMPLEMENTARES	Livro SINAPI: Cálculos e Parâmetros	H	0,4299000	27,39	11,77	
Insumo	00000626	SINAPI	MANTA LIQUIDA DE BASE ASFALTICA MODIFICADA COM A ADICAO DE ELASTOMEROS DILUIDOS EM SOLVENTE ORGANICO, APLICACAO A FRI0 (MEMBRANA DE EMULSAO ASFALTICA PARA IMPERMEABILIZACAO FLEXIVEL)	Material	KG	1,5000000	23,69	35,53	
				MO sem LS =>	10,47	LS =>	0,00	MO com LS =>	10,47
				Valor do BDI =>	10,25			Valor com BDI =>	59,74

4.7	Código	Banco	Descrição	Tipo	Und	Quant.	Valor Unit	Total		
Composição	101963	SINAPI	LAJE PRÉ-MOLDADA UNIDIRECIONAL, BIAPOIADA, PARA PISO, ENCHIMENTO EM CERÂMICA, VIGOTA CONVENCIONAL, ALTURA TOTAL DA LAJE "LT" = 12 CM (ENCHIMENTO+CAPA) = (8+4). AF_08/2025	Lajes Pré-Moldadas	m²	1,0000000	188,14	188,14		
Composição Auxiliar	92273	SINAPI	FABRICAÇÃO DE ESCORAS DO TIPO PONTALETE, EM MADEIRA, PARA PÉ-DIREITO SIMPLES. AF_09/2020	Fôrmas para Estruturas de Concreto Armado	M	1,1600000	17,28	20,04		
Composição Auxiliar	88262	SINAPI	CARPINTEIRO DE FORMAS COM ENCARGOS COMPLEMENTARES	Livro SINAPI: Cálculos e Parâmetros	H	0,5200000	26,97	14,02		
Composição Auxiliar	92767	SINAPI	ARMAÇÃO DE LAJE DE ESTRUTURA CONVENCIONAL DE CONCRETO ARMADO UTILIZANDO AÇO CA-60 DE 4,2 MM - MONTAGEM. AF_06/2022	Armação para Estruturas de Concreto Armado	KG	1,2110000	14,77	17,88		
Composição Auxiliar	88316	SINAPI	SERVENTE COM ENCARGOS COMPLEMENTARES	Livro SINAPI: Cálculos e Parâmetros	H	0,3900000	21,71	8,46		
Composição Auxiliar	103674	SINAPI	CONCRETAGEM DE VIGAS E LAJES, FCK=25 MPA, PARA LAJES PREMOLDADAS COM USO DE BOMBA - LANÇAMENTO, ADENSAMENTO E ACABAMENTO. AF_02/2022_PS	Concretagem para Estruturas de Concreto Armado	m³	0,0540000	713,01	38,50		
Insumo	00006193	SINAPI	TABUA NAO APARELHADA "2,5 X 20" CM, EM MACARANDUBA/MASSARANDUBA, ANGELIM OU EQUIVALENTE DA REGIAO - BRUTA	Material	M	1,8700000	14,13	26,42		
Insumo	00040304	SINAPI	PREGO DE ACO POLIDO COM CABECA DUPLA 17 X 27 (2 1/2 X 11)	Material	KG	0,0400000	25,11	1,00		
Insumo	00003737	SINAPI	LAJE PRE-MOLDADA CONVENCIONAL (LAJOTAS + VIGOTAS) PARA PISO, UNIDIRECIONAL, SOBRECARGA DE 350 KG/M2, VAO ATE 4,5 M (SEM COLOCACAO)	Material	m²	1,0000000	61,82	61,82		
					MO sem LS =>	28,04	LS =>	0,00	MO com LS =>	28,04
					Valor do BDI =>	39,00			Valor com BDI =>	227,14

4.8	Código	Banco	Descrição	Tipo	Und	Quant.	Valor Unit	Total
Composição	98547	SINAPI	IMPERMEABILIZAÇÃO DE SUPERFÍCIE COM MANTA ASFÁLTICA, DUAS CAMADAS, INCLUSIVE APLICAÇÃO DE PRIMER ASFÁLTICO, E=3MM E E=4MM. AF_09/2023	Impermeabilização, Proteção Mecânica e Tratamento de Junta	m²	1,0000000	302,43	302,43

Composição Auxiliar	88243 SINAPI	AJUDANTE ESPECIALIZADO COM ENCARGOS COMPLEMENTARES	Livro SINAPI: Cálculos e Parâmetros	H	0,3348000	22,63	7,57
Composição Auxiliar	88270 SINAPI	IMPERMEABILIZADOR COM ENCARGOS COMPLEMENTARES	Livro SINAPI: Cálculos e Parâmetros	H	1,4849000	27,39	40,67
Insumo	00004014 SINAPI	MANTA ASFALTICA ELASTOMERICA EM POLIESTER 3 MM, TIPO III, CLASSE B, ACABAMENTO PP (NBR 9952)	Material	m²	1,1319000	94,78	107,28
Insumo	00004226 SINAPI	GAS DE COZINHA - GLP	Material	KG	0,5200000	8,29	4,31
Insumo	00004015 SINAPI	MANTA ASFALTICA ELASTOMERICA EM POLIESTER 4 MM, TIPO III, CLASSE B, ACABAMENTO PP (NBR 9952)	Material	m²	1,1319000	116,39	131,74
Insumo	00000511 SINAPI	PRIMER PARA MANTA ASFALTICA A BASE DE ASFALTO MODIFICADO DILUIDO EM SOLVENTE, APLICACAO A FRIC	Material	L	0,5872000	18,50	10,86
			MO sem LS =>	36,20	LS =>	0,00	36,20
			Valor do BDI =>	62,69		MO com LS =>	365,12
						Valor com BDI =>	

5.1	Código	Banco	Descrição	Tipo	Und	Quant.	Valor Unit	Total
Composição	103333	SINAPI	ALVENARIA DE VEDAÇÃO DE BLOCOS CERÂMICOS FURADOS NA HORIZONTAL DE 9X14X19 CM (ESPESSURA 9 CM) E ARGAMASSA DE ASSENTAMENTO COM PREPARO MANUAL. AF_12/2021	Alvenaria de Vedação	m²	1,0000000	122,05	122,05
Composição Auxiliar	88316	SINAPI	SERVENTE COM ENCARGOS COMPLEMENTARES	Livro SINAPI: Cálculos e Parâmetros	H	1,1000000	21,71	23,88
Composição Auxiliar	88309	SINAPI	PEDREIRO COM ENCARGOS COMPLEMENTARES	Livro SINAPI: Cálculos e Parâmetros	H	2,2000000	27,39	60,25
Composição Auxiliar	87369	SINAPI	ARGAMASSA TRAÇO 1:2:8 (EM VOLUME DE CIMENTO, CAL E AREIA MÉDIA ÚMIDA) PARA EMBOÇO/MASSA ÚNICA/ASSENTAMENTO DE ALVENARIA DE VEDAÇÃO, PREPARO MANUAL. AF_08/2019	Parâmetros Argamassas	m³	0,0105000	760,84	7,98
Insumo	00007267	SINAPI	BLOCO CERAMICO / TIJOLO VAZADO PARA ALVENARIA DE VEDACAO, 6 FUROS NA HORIZONTAL DE 9 X 14 X 19 CM (L X A X C)	Material	UN	37,7400000	0,75	28,30
Insumo	00034557	SINAPI	TELA DE AÇO SOLDADA GALVANIZADA/ZINCADA PARA ALVENARIA, FIO D = *1,20 A 1,70* MM, MALHA 15 X 15 MM, (C X L) *50 X 7,5* CM	Material	M	0,5800000	2,35	1,36
Insumo	00037395	SINAPI	PINO DE AÇO COM FURO, HASTE = 27 MM (ACAO DIRETA)	Material	CENTO	0,0069000	41,93	0,28
			MO sem LS =>	64,11	LS =>	0,00	MO com LS =>	64,11
			Valor do BDI =>	25,30			Valor com BDI =>	147,35

5.2	Código	Banco	Descrição	Tipo	Und	Quant.	Valor Unit	Total
Composição	97063	SINAPI	MONTAGEM E DESMONTAGEM DE ANDAIME MODULAR FACHADEIRO, COM PISO METÁLICO, PARA EDIFÍCIOS COM MULTIPLOS PAVIMENTOS (EXCLUSIVE ANDAIME E LIMPEZA). AF_03/2024	Equipamentos de Proteção Coletiva	m²	1,0000000	16,92	16,92
Composição Auxiliar	88316	SINAPI	SERVENTE COM ENCARGOS COMPLEMENTARES	Livro SINAPI: Cálculos e Parâmetros	H	0,1058000	21,71	2,29
Composição Auxiliar	100251	SINAPI	TRANSPORTE HORIZONTAL MANUAL, DE TUBO DE AÇO CARBONO LEVE OU MÉDIO, PRETO OU GALVANIZADO, COM DIÂMETRO MAIOR QUE 32 MM E MENOR OU IGUAL A 65 MM (UNIDADE: MXKM). AF_07/2019	Transporte de Materiais dentro do Canteiro de Obras	MXKM	0,1673000	13,28	2,22
Composição Auxiliar	88278	SINAPI	MONTADOR DE ESTRUTURAS METÁLICAS COM ENCARGOS COMPLEMENTARES	Livro SINAPI: Cálculos e Parâmetros	H	0,5546000	22,39	12,41
			MO sem LS =>	12,55	LS =>	0,00	MO com LS =>	12,55
			Valor do BDI =>	3,50			Valor com BDI =>	20,42

5.3	Código	Banco	Descrição	Tipo	Und	Quant.	Valor Unit	Total
Composição	101161	SINAPI	ALVENARIA DE VEDAÇÃO COM ELEMENTO VAZADO DE CONCRETO (COBOGO) DE 7X50X50CM E ARGAMASSA DE ASSENTAMENTO COM PREPARO EM BETONEIRA. AF_05/2020	Alvenarias Diversas	m²	1,0000000	204,43	204,43
Composição Auxiliar	100489	SINAPI	ARGAMASSA TRAÇO 1:3 (EM VOLUME DE CIMENTO E AREIA MÉDIA ÚMIDA), PREPARO MECÂNICO COM BETONEIRA 600 L. AF_08/2019	Argamassas	m³	0,0100000	675,66	6,75
Composição Auxiliar	88309	SINAPI	PEDREIRO COM ENCARGOS COMPLEMENTARES	Livro SINAPI: Cálculos e Parâmetros	H	2,0550000	27,39	56,28
Composição Auxiliar	88316	SINAPI	SERVENTE COM ENCARGOS COMPLEMENTARES	Livro SINAPI: Cálculos e Parâmetros	H	1,0280000	21,71	22,31
Insumo	00000665	SINAPI	ELEMENTO VAZADO DE CONCRETO, QUADRICULADO, 16 FUROS *50 X 50 X 7* CM	Material	UN	3,9500000	30,15	119,09
			MO sem LS =>	58,89	LS =>	0,00	MO com LS =>	58,89
			Valor do BDI =>	42,37			Valor com BDI =>	246,80

5.4	Código	Banco	Descrição	Tipo	Und	Quant.	Valor Unit	Total
Composição	93201	SINAPI	FIXAÇÃO (ENCUNHAMENTO) DE ALVENARIA DE VEDAÇÃO COM ARGAMASSA APLICADA COM COLHER. AF_03/2016	FUES - FUNDAÇÕES E ESTRUTURAS	M	1,0000000	6,91	6,91
Composição Auxiliar	88316	SINAPI	SERVENTE COM ENCARGOS COMPLEMENTARES	Livro SINAPI: Cálculos e Parâmetros	H	0,0300000	21,71	0,65
Composição Auxiliar	88309	SINAPI	PEDREIRO COM ENCARGOS COMPLEMENTARES	Livro SINAPI: Cálculos e Parâmetros	H	0,1500000	27,39	4,10
Composição Auxiliar	87294	SINAPI	ARGAMASSA TRAÇO 1:2:9 (EM VOLUME DE CIMENTO, CAL E AREIA MÉDIA ÚMIDA) PARA EMBOÇO/MASSA ÚNICA/ASSENTAMENTO DE ALVENARIA DE VEDAÇÃO, PREPARO MECÂNICO COM BETONEIRA 600 L. AF_08/2019	Parâmetros Argamassas	m³	0,0035000	618,60	2,16
			MO sem LS =>	3,87	LS =>	0,00	MO com LS =>	3,87
			Valor do BDI =>	1,43			Valor com BDI =>	8,34

6.1	Código	Banco	Descrição	Tipo	Und	Quant.	Valor Unit	Total
Composição	90843	SINAPI	KIT DE PORTA DE MADEIRA PARA PINTURA, SEMI-OCA (LEVE OU MÉDIA), PADRÃO MÉDIO, 80X210CM, ESPESSURA DE 3,5CM, ITENS INCLUSOS: DOBRADIÇAS, MONTAGEM E INSTALAÇÃO DO BATENTE, FECHADURA COM EXECUÇÃO DO FURO - FORNECIMENTO E INSTALAÇÃO. AF_12/2019	Esquadrias - Portas	UN	1,0000000	1.076,75	1.076,75
Composição Auxiliar	90822	SINAPI	PORTA DE MADEIRA PARA PINTURA, SEMI-OCA (LEVE OU MÉDIA), 80X210CM, ESPESSURA DE 3,5CM, INCLUSO DOBRADIÇAS - FORNECIMENTO E INSTALAÇÃO. AF_12/2019	Esquadrias - Portas	UN	1,0000000	387,80	387,80
Composição Auxiliar	100659	SINAPI	ALIZAR DE 5X1,5CM PARA PORTA FIXADO COM PREGOS, PADRÃO MÉDIO - FORNECIMENTO E INSTALAÇÃO. AF_12/2019	Esquadrias - Portas	M	10,0000000	11,08	110,80
Composição Auxiliar	90830	SINAPI	FECHADURA DE EMBUTIR COM CLINDRO, EXTERNA, COMPLETA, ACABAMENTO PADRÃO MÉDIO, INCLUSO EXECUÇÃO DE FURO - FORNECIMENTO E INSTALAÇÃO. AF_12/2019	Esquadrias - Portas	UN	1,0000000	180,39	180,39
Composição Auxiliar	90806	SINAPI	BATENTE PARA PORTA DE MADEIRA, FIXAÇÃO COM ARGAMASSA, PADRÃO MÉDIO - FORNECIMENTO E INSTALAÇÃO. AF_12/2019	Esquadrias - Portas	UN	1,0000000	397,76	397,76
			MO sem LS =>	218,55	LS =>	0,00	MO com LS =>	218,55
			Valor do BDI =>	223,21			Valor com BDI =>	1.299,96

6.2	Código	Banco	Descrição	Tipo	Und	Quant.	Valor Unit	Total
-----	--------	-------	-----------	------	-----	--------	------------	-------

Composição	90844	SINAPI	KIT DE PORTA DE MADEIRA PARA PINTURA, SEMI-OCA (LEVE OU MÉDIA), PADRÃO MÉDIO, 90X210CM, ESPESSURA DE 3,5CM, ITENS INCLUSOS: DOBRADIÇAS, MONTAGEM E INSTALAÇÃO DO BATENTE, FECHADURA COM EXECUÇÃO DO FURO - FORNECIMENTO E INSTALAÇÃO. AF_12/2019	Esquadrias - Portas	UN	1,0000000	1.165,48	1.165,48	
Composição Auxiliar	90806	SINAPI	BATENTE PARA PORTA DE MADEIRA, FIXAÇÃO COM ARGAMASSA, PADRÃO MÉDIO - FORNECIMENTO E INSTALAÇÃO. AF_12/2019	Esquadrias - Portas	UN	1,0000000	397,76	397,76	
Composição Auxiliar	90830	SINAPI	FECHADURA DE EMBUTIR COM CILINDRO, EXTERNA, COMPLETA, ACABAMENTO PADRÃO MÉDIO, INCLUSO EXECUÇÃO DE FURO - FORNECIMENTO E INSTALAÇÃO. AF_12/2019	Esquadrias - Portas	UN	1,0000000	180,39	180,39	
Composição Auxiliar	90823	SINAPI	PORTA DE MADEIRA PARA PINTURA, SEMI-OCA (LEVE OU MÉDIA), 90X210CM, ESPESSURA DE 3,5CM, INCLUSO DOBRADIÇAS - FORNECIMENTO E INSTALAÇÃO. AF_12/2019	Esquadrias - Portas	UN	1,0000000	474,32	474,32	
Composição Auxiliar	100659	SINAPI	ALIZAR DE 5X1,5CM PARA PORTA FIXADO COM PREGOS, PADRÃO MÉDIO - FORNECIMENTO E INSTALAÇÃO. AF_12/2019	Esquadrias - Portas	M	10,2000000	11,08	113,01	
				MO sem LS =>	222,50	LS =>	0,00	MO com LS =>	222,50
				Valor do BDI =>	241,60			Valor com BDI =>	1.407,08

6.3	Código	Banco	Descrição	Tipo	Und	Quant.	Valor Unit	Total
Composição	14051	ORSE	Porta de correr em vidro temperado incolor 10mm, inclusive fechadura, puxador, trilhos e roldanas	Vidros Temperados	m²	1,0000000	955,56	955,56
Item	Código	Banco	Descrição	Tipo	Und	Quant.	Valor Unit	Total
Insumo	14890	ORSE	Porta de correr em vidro temperado incolor 10mm, inclusive fechadura, puxador, trilhos e roldanas	Material	m²	1,0000000	930,08	930,08
Composição	10549	ORSE	Encargos Complementares - Servente	Provisórios	h	0,5000000	3,60	1,80
Composição	13130	ORSE	Encargos Complementares - Vidraceiro	Provisórios	h	0,5000000	3,40	1,70
Composição	88316	SINAPI	SERVENTE COM ENCARGOS COMPLEMENTARES	Livro SINAPI: Cálculos e Parâmetros	H	0,5000000	21,71	10,85
Composição	88325	SINAPI	VIDRACEIRO COM ENCARGOS COMPLEMENTARES	Livro SINAPI: Cálculos e Parâmetros	H	0,5000000	22,31	11,15

Detalhamento de Cálculo ORSE										
Item	Código	Banco	Descrição	Tipo	Und	Quant.	Valor Unit	Total		
Insumo	14890	ORSE	Porta de correr em vidro temperado incolor 10mm, inclusive fechadura, puxador, trilhos e roldanas	Material	m²	1,0000000	930,08	930,08		
Insumo	00037370	SINAPI	ALIMENTACAO - HORISTA (COLETADO CAIXA - ENCARGOS COMPLEMENTARES)	Material	H	1,1018000	2,46	2,71		
Insumo	00012892	SINAPI	LUVÁ RASPA DE COURO, CANO CURTO (PUNHO 7* CM)	Material	PAR	0,0023000	15,21	0,03		
Insumo	00012893	SINAPI	BOTA DE SEGURANCA COM BIQUEIRA DE ACO E COLARINHO ACOLCHOADO	Material	PAR	0,0008000	103,39	0,08		
Insumo	10599	ORSE	Protetor solar fps 30 com 120ml	Material	un	0,0018000	18,00	0,03		
Insumo	10788	ORSE	Pá quadrada	Material	un	0,0001000	36,90	0,00		
Insumo	00036152	SINAPI	OCULOS DE SEGURANCA CONTRA IMPACTOS COM LENTE INCOLOR, ARMAÇAO NYLON, COM PROTECAO UVA E UVB	Material	UN	0,0008000	7,25	0,00		
Insumo	158	ORSE	Almoço (Participação do empregador)	Material	un	0,1018000	14,00	1,42		
Insumo	00040864	SINAPI	SEGURO - MENSALISTA (COLETADO CAIXA - ENCARGOS COMPLEMENTARES)	Material	MES	0,0045000	15,46	0,06		
Insumo	941	ORSE	Fardamento com mangas curta	Material	un	0,0015000	194,68	0,29		
Insumo	00002711	SINAPI	CARRINHO DE MAO, EM ACO, COM CAPACIDADE DE *45 A 65* L / *100* KG, PNEU COM CAMARA	Material	UN	0,0001000	389,90	0,03		
Insumo	2378	ORSE	Vale transporte	Material	un	0,0797500	4,50	0,35		
Insumo	00012895	SINAPI	CAPACETE DE SEGURANCA ABA FRONTAL COM SUSPENSAO DE POLIETILENO, SEM JUGULAR (CLASSE B)	Material	UN	0,0006000	18,88	0,01		
Insumo	00037372	SINAPI	EXAMES - HORISTA (COLETADO CAIXA - ENCARGOS COMPLEMENTARES)	Material	H	1,0004000	1,43	1,43		
Insumo	10596	ORSE	Protetor auricular	Material	un	0,0045000	4,85	0,02		
Insumo	4729	ORSE	Marreta 1 kg com cabo	Material	un	0,0000500	37,80	0,00		
Insumo	4728	ORSE	Talhadeira chata 10"	Material	un	0,0001500	18,58	0,00		
Insumo	10492	ORSE	Cesta Básica	Material	un	0,0045000	205,00	0,92		
Insumo	00012894	SINAPI	CAPA PARA CHUVA EM PVC COM FORRO DE POLIESTER, COM CAPUZ (AMARELA OU AZUL)	Material	UN	0,0002000	28,12	0,00		
Insumo	10789	ORSE	Nível de bolha de madeira	Material	un	0,0001000	15,40	0,00		
Insumo	11245	ORSE	Desempoladeira de madeira 12x22	Material	un	0,0003500	11,60	0,00		
Insumo	11265	ORSE	Martelo de borracha com cabo	Material	un	0,0002000	18,75	0,00		
Insumo	10282	ORSE	Regua de aluminio c/ 2,00m (para pedreiro)	Material	un	0,0001000	44,00	0,00		
Insumo	11243	ORSE	Martelo sem unha	Material	un	0,0000500	28,00	0,00		
Insumo	11246	ORSE	Escala métrica de bambú	Material	Un	0,0003500	10,22	0,00		
Insumo	10790	ORSE	Prumo de face	Material	un	0,0000500	25,95	0,00		
Insumo	00043467	SINAPI	FERRAMENTAS - FAMILIA SERVENTE - HORISTA (ENCARGOS COMPLEMENTARES - COLETADO CAIXA)	Material	H	0,5000000	0,61	0,30		
Insumo	00043491	SINAPI	EPI - FAMILIA SERVENTE - HORISTA (ENCARGOS COMPLEMENTARES - COLETADO CAIXA)	Material	H	0,5000000	1,39	0,69		
Insumo	00006111	SINAPI	SERVENTE DE OBRAS (HORISTA)	Mão de Obra	H	0,5106000	14,86	7,58		
Insumo	00037373	SINAPI	SEGURO - HORISTA (COLETADO CAIXA - ENCARGOS COMPLEMENTARES)	Material	H	1,0000000	0,08	0,08		
Insumo	00037371	SINAPI	TRANSPORTE - HORISTA (COLETADO CAIXA - ENCARGOS COMPLEMENTARES)	Material	H	1,0000000	0,57	0,57		
Insumo	00010489	SINAPI	VIDRACEIRO (HORISTA)	Mão de Obra	H	0,5073800	15,46	7,84		
Insumo	00043489	SINAPI	EPI - FAMILIA PEDREIRO - HORISTA (ENCARGOS COMPLEMENTARES - COLETADO CAIXA)	Material	H	0,5000000	1,31	0,65		
Insumo	00043465	SINAPI	FERRAMENTAS - FAMILIA PEDREIRO - HORISTA (ENCARGOS COMPLEMENTARES - COLETADO CAIXA)	Material	H	0,5000000	0,78	0,39		
					MO sem LS =>	15,42	LS =>	0,00	MO com LS =>	15,42
					Valor do BDI =>	198,08			Valor com BDI =>	1.153,64

6.4	Código	Banco	Descrição	Tipo	Und	Quant.	Valor Unit	Total
Composição	11941	ORSE	Janela em alumínio, cor N/P/B, tipo moldura-vidro, de correr, exclusive vidro	Esquadrias de Alumínio	m²	1,0000000	523,09	523,09
Item	Código	Banco	Descrição	Tipo	Und	Quant.	Valor Unit	Total

Composição	88316 SINAPI	SERVENTE COM ENCARGOS COMPLEMENTARES	Livro SINAPI: Cálculos e Parâmetros	H	1,0000000	21,71	21,71
Composição	1903 ORSE	Argamassa cimento e areia traço 1-1 (1:3) - 1 saco cimento 50kg / 3 padiolas areia dim. 0.35 x 0.45 x 0.23 m - Confeção mecânica e transporte	Argamassas	m³	0,0030000	656,27	1,96
Composição	10549 ORSE	Encargos Complementares - Servente	Provisórios	h	1,0000000	3,60	3,60
Composição	10550 ORSE	Encargos Complementares - Pedreiro	Provisórios	h	1,0000000	3,43	3,43
Insumo	12790 ORSE	Janela em alumínio, cor N/P/B, tipo moldura-vidro, de correr, 1F+1M, linha 25, exclusive vidro	Material	m²	1,0000000	465,00	465,00
Composição	88309 SINAPI	PEDREIRO COM ENCARGOS COMPLEMENTARES	Livro SINAPI: Cálculos e Parâmetros	H	1,0000000	27,39	27,39

Detalhamento de Cálculo ORSE							
Item	Código Banco	Descrição	Tipo	Und	Quant.	Valor Unit	Total
Insumo	00043467 SINAPI	FERRAMENTAS - FAMILIA SERVENTE - HORISTA (ENCARGOS COMPLEMENTARES - COLETADO CAIXA)	Material	H	1,0120000	0,61	0,61
Insumo	00043491 SINAPI	EPI - FAMILIA SERVENTE - HORISTA (ENCARGOS COMPLEMENTARES - COLETADO CAIXA)	Material	H	1,0120000	1,39	1,40
Insumo	00006111 SINAPI	SERVENTE DE OBRAS (HORISTA)	Mão de Obra	H	1,0334544	14,86	15,35
Insumo	00037372 SINAPI	EXAMES - HORISTA (COLETADO CAIXA - ENCARGOS COMPLEMENTARES)	Material	H	2,0128048	1,43	2,87
Insumo	00037370 SINAPI	ALIMENTACAO - HORISTA (COLETADO CAIXA - ENCARGOS COMPLEMENTARES)	Material	H	2,2168216	2,46	5,45
Insumo	00037373 SINAPI	SEGURO - HORISTA (COLETADO CAIXA - ENCARGOS COMPLEMENTARES)	Material	H	2,0120000	0,08	0,16
Insumo	00037371 SINAPI	TRANSPORTE - HORISTA (COLETADO CAIXA - ENCARGOS COMPLEMENTARES)	Material	H	2,0120000	0,57	1,14
Insumo	00001379 SINAPI	CIMENTO PORTLAND COMPOSTO CP II-32	Material	KG	1,3566000	1,00	1,35
Insumo	00012892 SINAPI	LUVA RASPA DE COURO, CANO CURTO (PUNHO 7" CM)	Material	PAR	0,0046276	15,21	0,07
Insumo	00012893 SINAPI	BOTA DE SEGURANCA COM BIQUEIRA DE ACO E COLARINHO ACOLCHOADO	Material	PAR	0,0016096	103,39	0,16
Insumo	10599 ORSE	Protetor solar fps 30 com 120ml	Material	un	0,0036216	18,00	0,06
Insumo	10788 ORSE	Pá quadrada	Material	un	0,0002024	36,90	0,00
Insumo	00036152 SINAPI	OCULOS DE SEGURANCA CONTRA IMPACTOS COM LENTE INCOLOR, ARMACAO NYLON, COM PROTECAO UVA E UVB	Material	UN	0,0016096	7,25	0,01
Insumo	158 ORSE	Almoço (Participação do empregador)	Material	un	0,2048216	14,00	2,86
Insumo	00040864 SINAPI	SEGURO - MENSALISTA (COLETADO CAIXA - ENCARGOS COMPLEMENTARES)	Material	MES	0,0090540	15,46	0,13
Insumo	941 ORSE	Fardamento com mangas curta	Material	un	0,0030180	194,68	0,58
Insumo	00002711 SINAPI	CARRINHO DE MAO, EM ACO, COM CAPACIDADE DE *45 A 65" L / *100" KG, PNEU COM CAMARA	Material	UN	0,0002024	389,90	0,07
Insumo	2378 ORSE	Vale transporte	Material	un	0,1606292	4,50	0,72
Insumo	00012895 SINAPI	CAPACETE DE SEGURANCA ABA FRONTAL COM SUSPENSAO DE POLIETILENO, SEM JUGULAR (CLASSE B)	Material	UN	0,0012072	18,88	0,02
Insumo	10596 ORSE	Protetor auricular	Material	un	0,0090540	4,85	0,04
Insumo	4729 ORSE	Marreta 1 kg com cabo	Material	un	0,0001012	37,80	0,00
Insumo	4728 ORSE	Talhadeira chata 10"	Material	un	0,0003036	18,58	0,00
Insumo	10492 ORSE	Cesta Básica	Material	un	0,0090540	205,00	1,85
Insumo	00012894 SINAPI	CAPA PARA CHUVA EM PVC COM FORRO DE POLIESTER, COM CAPUZ (AMARELA OU AZUL)	Material	UN	0,0004024	28,12	0,01
Insumo	00000370 SINAPI	AREIA MEDIA - POSTO JAZIDA/FORNECEDOR (RETIRADO NA JAZIDA, SEM TRANSPORTE)	Material	m³	0,0032400	95,00	0,30
Insumo	11243 ORSE	Martelo sem unha	Material	un	0,0001000	28,00	0,00
Insumo	11246 ORSE	Escala métrica de bambú	Material	Un	0,0007000	10,22	0,00
Insumo	10790 ORSE	Prumo de face	Material	un	0,0001000	25,95	0,00
Insumo	11247 ORSE	Serra mármore	Material	un	0,0001000	327,80	0,03
Insumo	11245 ORSE	Desempoladeira de madeira 12x22	Material	un	0,0007000	11,60	0,00
Insumo	11265 ORSE	Martelo de borracha com cabo	Material	un	0,0004000	18,75	0,00
Insumo	4722 ORSE	Colher de pedreiro	Material	un	0,0004000	18,80	0,00
Insumo	10789 ORSE	Nível de bolha de madeira	Material	un	0,0002000	15,40	0,00
Insumo	11264 ORSE	Marreta de 1/2 kg com cabo	Material	un	0,0002000	13,52	0,00
Insumo	4174 ORSE	Desempenadeira de aço lisa, cabo madeira, ref: 143, Atlas ou similar	Material	un	0,0005000	12,00	0,00
Insumo	10282 ORSE	Regua de alumínio c/ 2,00m (para pedreiro)	Material	un	0,0002000	44,00	0,00
Insumo	12790 ORSE	Janela em alumínio, cor N/P/B, tipo moldura-vidro, de correr, 1F+1M, linha 25, exclusive vidro	Material	m²	1,0000000	465,00	465,00
Insumo	00043465 SINAPI	FERRAMENTAS - FAMILIA PEDREIRO - HORISTA (ENCARGOS COMPLEMENTARES - COLETADO CAIXA)	Material	H	1,0000000	0,78	0,78
Insumo	00004750 SINAPI	PEDREIRO (HORISTA)	Mão de Obra	H	1,0212000	20,33	20,76
Insumo	00043489 SINAPI	EPI - FAMILIA PEDREIRO - HORISTA (ENCARGOS COMPLEMENTARES - COLETADO CAIXA)	Material	H	1,0000000	1,31	1,31

MO sem LS => 36,11
Valor do BDI => 108,43

LS => 0,00

MO com LS => 36,11
Valor com BDI => 631,52

6.5	Código Banco	Descrição	Tipo	Und	Quant.	Valor Unit	Total
Composição	1882 ORSE	Vidro liso fumê 6mm - Rev 01_10/2021	Vidros Lisos	m²	1,0000000	330,00	330,00
Item	Código Banco	Descrição	Tipo	Und	Quant.	Valor Unit	Total
Insumo	2427 ORSE	Vidro liso fume, e= 6mm	Serviços	m²	1,0000000	330,00	330,00

Detalhamento de Cálculo ORSE							
Item	Código Banco	Descrição	Tipo	Und	Quant.	Valor Unit	Total
Insumo	2427 ORSE	Vidro liso fume, e= 6mm	Serviços	m²	1,0000000	330,00	330,00

MO sem LS => 0,00
Valor do BDI => 68,40

LS => 0,00

MO com LS => 0,00
Valor com BDI => 398,40

6.6	Código	Banco	Descrição	Tipo	Und	Quant.	Valor Unit	Total	
Composição	100874	SINAPI	PUXADOR PARA PCD, FIXADO NA PORTA - FORNECIMENTO E INSTALAÇÃO. AF_01/2020	Louças e Metais	UN	1,0000000	217,06	217,06	
Composição Auxiliar	88267	SINAPI	ENCANADOR OU BOMBEIRO HIDRÁULICO COM ENCARGOS COMPLEMENTARES	Livro SINAPI: Cálculos e Parâmetros	H	0,9485000	26,67	25,29	
Composição Auxiliar	88316	SINAPI	SERVENTE COM ENCARGOS COMPLEMENTARES	Livro SINAPI: Cálculos e Parâmetros	H	0,2988000	21,71	6,48	
Insumo	00036204	SINAPI	BARRA DE APOIO RETA, EM ACO INOX POLIDO, COMPRIMENTO 60CM, DIAMETRO MINIMO 3 CM	Material	UN	1,0000000	92,89	92,89	
Insumo	00004351	SINAPI	PARAFUSO NIQUELADO 3 1/2" COM ACABAMENTO CROMADO PARA FIXAR PEÇA SANITARIA, INCLUI PORCA CEGA, ARRUELA E BUCHA DE NYLON TAMANHO S-8	Material	UN	6,0000000	15,40	92,40	
				MO sem LS =>	24,15	LS =>	0,00	MO com LS =>	24,15
				Valor do BDI =>	44,99			Valor com BDI =>	262,05

7.1	Código	Banco	Descrição	Tipo	Und	Quant.	Valor Unit	Total		
Composição	92540	SINAPI	TRAMA DE MADEIRA COMPOSTA POR RIPAS, CAIBROS E TERÇAS PARA TELHADOS DE MAIS QUE 2 ÁGUAS PARA TELHA DE ENCAIXE DE CERÂMICA OU DE CONCRETO, INCLUSO TRANSPORTE VERTICAL. AF_07/2019	Estrutura e Trama para Cobertura	m²	1,0000000	74,19	74,19		
Composição Auxiliar	88262	SINAPI	CARPINTEIRO DE FORMAS COM ENCARGOS COMPLEMENTARES	Livro SINAPI: Cálculos e Parâmetros	H	0,6410000	26,97	17,28		
Composição Auxiliar	88239	SINAPI	AJUDANTE DE CARPINTEIRO COM ENCARGOS COMPLEMENTARES	Livro SINAPI: Cálculos e Parâmetros	H	0,4840000	22,20	10,74		
Composição Auxiliar	93281	SINAPI	GUINCHO ELÉTRICO DE COLUNA, CAPACIDADE 400 KG, COM MOTO FREIO, MOTOR TRIFÁSICO DE 1,25 CV - CHP DIURNO. AF_03/2016	Custos Horários Produtivo e Improdutivo dos Equipamentos	CHP	0,0434000	28,93	1,25		
Composição Auxiliar	93282	SINAPI	GUINCHO ELÉTRICO DE COLUNA, CAPACIDADE 400 KG, COM MOTO FREIO, MOTOR TRIFÁSICO DE 1,25 CV - CHI DIURNO. AF_03/2016	Custos Horários Produtivo e Improdutivo dos Equipamentos	CHI	0,0602000	27,73	1,66		
Insumo	00040568	SINAPI	PREGO DE ACO POLIDO COM CABECA 22 X 48 (4 1/4 X 5)	Material	KG	0,0300000	20,50	0,61		
Insumo	00004408	SINAPI	RIPA NAO APARELHADA, *1,5 X 5* CM, EM MACARANDUBA/MASSARANDUBA, ANGELIM OU EQUIVALENTE DA REGIAO - BRUTA	Material	M	3,3130000	1,90	6,29		
Insumo	00004425	SINAPI	VIGA NAO APARELHADA *6 X 12* CM, EM MACARANDUBA/MASSARANDUBA, ANGELIM OU EQUIVALENTE DA REGIAO - BRUTA	Material	M	0,6630000	21,15	14,02		
Insumo	00039027	SINAPI	PREGO DE ACO POLIDO COM CABECA 19 X 36 (3 1/4 X 9)	Material	KG	0,0500000	20,32	1,01		
Insumo	00004430	SINAPI	CAIBRO NAO APARELHADO *5 X 6* CM, EM MACARANDUBA/MASSARANDUBA, ANGELIM OU EQUIVALENTE DA REGIAO - BRUTA	Material	M	1,9760000	10,00	19,76		
Insumo	00020247	SINAPI	PREGO DE ACO POLIDO COM CABECA 15 X 15 (1 1/4 X 13)	Material	KG	0,0700000	22,53	1,57		
					MO sem LS =>	23,06	LS =>	0,00	MO com LS =>	23,06
					Valor do BDI =>	15,37			Valor com BDI =>	89,56

7.2	Código	Banco	Descrição	Tipo	Und	Quant.	Valor Unit	Total		
Composição	94204	SINAPI	TELHAMENTO COM TELHA CERÂMICA CAPA-CANAL, TIPO COLONIAL, COM MAIS DE 2 ÁGUAS, INCLUSO TRANSPORTE VERTICAL. AF_07/2019	Telhamento para Cobertura	m²	1,0000000	48,64	48,64		
Composição Auxiliar	93282	SINAPI	GUINCHO ELÉTRICO DE COLUNA, CAPACIDADE 400 KG, COM MOTO FREIO, MOTOR TRIFÁSICO DE 1,25 CV - CHI DIURNO. AF_03/2016	Custos Horários Produtivo e Improdutivo dos Equipamentos	CHI	0,0516000	27,73	1,43		
Composição Auxiliar	93281	SINAPI	GUINCHO ELÉTRICO DE COLUNA, CAPACIDADE 400 KG, COM MOTO FREIO, MOTOR TRIFÁSICO DE 1,25 CV - CHP DIURNO. AF_03/2016	Custos Horários Produtivo e Improdutivo dos Equipamentos	CHP	0,0372000	28,93	1,07		
Composição Auxiliar	88323	SINAPI	TELHADISTA COM ENCARGOS COMPLEMENTARES	Livro SINAPI: Cálculos e Parâmetros	H	0,2540000	26,71	6,78		
Composição Auxiliar	88316	SINAPI	SERVENTE COM ENCARGOS COMPLEMENTARES	Livro SINAPI: Cálculos e Parâmetros	H	0,5210000	21,71	11,31		
Insumo	00007173	SINAPI	TELHA DE BARRO / CERAMICA, NAO ESMALTADA, TIPO COLONIAL, CANAL, PLAN, PAULISTA, COMPRIMENTO DE *44 A 50* CM, RENDIMENTO DE COBERTURA DE *26* TELHAS/M2	Material	MIL	0,0275000	1.020,00	28,05		
					MO sem LS =>	14,98	LS =>	0,00	MO com LS =>	14,98
					Valor do BDI =>	10,08			Valor com BDI =>	58,72

7.3	Código	Banco	Descrição	Tipo	Und	Quant.	Valor Unit	Total		
Composição	94229	SINAPI	CALHA EM CHAPA DE AÇO GALVANIZADO NÚMERO 24, DESENVOLVIMENTO DE 100 CM, INCLUSO TRANSPORTE VERTICAL. AF_07/2019	Telhamento para Cobertura	M	1,0000000	171,14	171,14		
Composição Auxiliar	93282	SINAPI	GUINCHO ELÉTRICO DE COLUNA, CAPACIDADE 400 KG, COM MOTO FREIO, MOTOR TRIFÁSICO DE 1,25 CV - CHI DIURNO. AF_03/2016	Custos Horários Produtivo e Improdutivo dos Equipamentos	CHI	0,0183000	27,73	0,50		
Composição Auxiliar	88323	SINAPI	TELHADISTA COM ENCARGOS COMPLEMENTARES	Livro SINAPI: Cálculos e Parâmetros	H	0,5390000	26,71	14,39		
Composição Auxiliar	88316	SINAPI	SERVENTE COM ENCARGOS COMPLEMENTARES	Livro SINAPI: Cálculos e Parâmetros	H	0,6330000	21,71	13,74		
Composição Auxiliar	93281	SINAPI	GUINCHO ELÉTRICO DE COLUNA, CAPACIDADE 400 KG, COM MOTO FREIO, MOTOR TRIFÁSICO DE 1,25 CV - CHP DIURNO. AF_03/2016	Custos Horários Produtivo e Improdutivo dos Equipamentos	CHP	0,0132000	28,93	0,38		
Insumo	00005104	SINAPI	REBITE DE REPUXO EM ALUMINIO VAZADO, DIAMETRO 3,2 X 8 MM DE COMPRIMENTO (1KG = 1025 UNIDADES)	Material	KG	0,0049000	70,37	0,34		
Insumo	00005061	SINAPI	PREGO DE ACO POLIDO COM CABECA 18 X 27 (2 1/2 X 10)	Material	KG	0,0250000	20,00	0,50		
Insumo	00040784	SINAPI	CALHA QUADRADA DE CHAPA DE ACO GALVANIZADA NUM 24, CORTE 100 CM	Material	M	1,0500000	98,42	103,34		
Insumo	00000142	SINAPI	SELANTE ELASTICO MONOCOMPONENTE A BASE DE POLIURETANO (PU) PARA JUNTAS DIVERSAS	Material	310ML	0,1610000	53,52	8,61		
Insumo	00013388	SINAPI	SOLDA EM BARRA DE ESTANHO-CHUMBO 50/50	Material	KG	0,1800000	163,02	29,34		
					MO sem LS =>	21,21	LS =>	0,00	MO com LS =>	21,21
					Valor do BDI =>	35,47			Valor com BDI =>	206,61

7.4	Código	Banco	Descrição	Tipo	Und	Quant.	Valor Unit	Total
Composição	94231	SINAPI	RUFO EM CHAPA DE AÇO GALVANIZADO NÚMERO 24, CORTE DE 25 CM, INCLUSO TRANSPORTE VERTICAL. AF_07/2019	Telhamento para Cobertura	M	1,0000000	55,79	55,79
Composição Auxiliar	93281	SINAPI	GUINCHO ELÉTRICO DE COLUNA, CAPACIDADE 400 KG, COM MOTO FREIO, MOTOR TRIFÁSICO DE 1,25 CV - CHP DIURNO. AF_03/2016	Custos Horários Produtivo e Improdutivo dos Equipamentos	CHP	0,0132000	28,93	0,38
Composição Auxiliar	93282	SINAPI	GUINCHO ELÉTRICO DE COLUNA, CAPACIDADE 400 KG, COM MOTO FREIO, MOTOR TRIFÁSICO DE 1,25 CV - CHI DIURNO. AF_03/2016	Custos Horários Produtivo e Improdutivo dos Equipamentos	CHI	0,0183000	27,73	0,50
Composição Auxiliar	88316	SINAPI	SERVEnte COM ENCARGOS COMPLEMENTARES	Livro SINAPI: Cálculos e Parâmetros	H	0,2070000	21,71	4,49
Composição Auxiliar	88323	SINAPI	TELHADISTA COM ENCARGOS COMPLEMENTARES	Livro SINAPI: Cálculos e Parâmetros	H	0,1120000	26,71	2,99
Insumo	00040873	SINAPI	RUFO INTERNO/EXTERNO DE CHAPA DE ACO GALVANIZADA NUM 24, CORTE 25 CM	Material	M	1,0500000	27,92	29,31

Insumo	00000142	SINAPI	SELANTE ELASTICO MONOCOMPONENTE A BASE DE POLIURETANO (PU) PARA JUNTAS DIVERSAS	Material	310ML	0,1980000	53,52	10,59	
Insumo	00005104	SINAPI	REBITE DE REPUXO EM ALUMINIO VAZADO, DIAMETRO 3,2 X 8 MM DE COMPRIMENTO (1KG = 1025 UNIDADES)	Material	KG	0,0012000	70,37	0,08	
Insumo	00005061	SINAPI	PREGO DE ACO POLIDO COM CABECA 18 X 27 (2 1/2 X 10)	Material	KG	0,0060000	20,00	0,12	
Insumo	00013388	SINAPI	SOLDA EM BARRA DE ESTANHO-CHUMBO 50/50	Material	KG	0,0450000	163,02	7,33	
				MO sem LS =>	6,08	LS =>	0,00	MO com LS =>	6,08
				Valor do BDI =>	11,56			Valor com BDI =>	67,35

7.5	Código	Banco	Descrição	Tipo	Und	Quant.	Valor Unit	Total	
Composição	100326	SINAPI	CUMEEIRA NORMAL PARA TELHA TRAPEZOIDAL DE AÇO, E = 0,5 MM, INCLUSO ACESSÓRIOS DE FIXAÇÃO E IÇAMENTO. AF_07/2019	Telhamento para Cobertura	M	1,0000000	21,15	21,15	
Composição Auxiliar	88316	SINAPI	SERVENTE COM ENCARGOS COMPLEMENTARES	Livro SINAPI: Cálculos e Parâmetros	H	0,0930000	21,71	2,01	
Composição Auxiliar	93281	SINAPI	GUINCHO ELÉTRICO DE COLUNA, CAPACIDADE 400 KG, COM MOTO FREIO, MOTOR TRIFÁSICO DE 1,25 CV - CHP DIURNO. AF_03/2016	Custos Horários Produtivo e Improdutivo dos Equipamentos	CHP	0,0020000	28,93	0,05	
Composição Auxiliar	93282	SINAPI	GUINCHO ELÉTRICO DE COLUNA, CAPACIDADE 400 KG, COM MOTO FREIO, MOTOR TRIFÁSICO DE 1,25 CV - CHI DIURNO. AF_03/2016	Custos Horários Produtivo e Improdutivo dos Equipamentos	CHI	0,0027000	27,73	0,07	
Composição Auxiliar	88323	SINAPI	TELHADISTA COM ENCARGOS COMPLEMENTARES	Livro SINAPI: Cálculos e Parâmetros	H	0,0790000	26,71	2,11	
Insumo	00044194	SINAPI	CUMEEIRA NORMAL PERFIL TRAPEZOIDAL 40, EM ACO REVESTIDO EM LIGA DE ALUMINIO (GALVALUME) SEM PINTURA, E = 0,5 MM	Material	M	1,0800000	0,00	0,00	
Insumo	00011029	SINAPI	HASTE RETA PARA GANCHO DE FERRO GALVANIZADO, COM ROSCA 1/4" X 30 CM PARA FIXACAO DE TELHA METALICA, INCLUI PORCA E ARRUELAS DE VEDACAO	Material	CJ	6,3600000	2,66	16,91	
				MO sem LS =>	3,10	LS =>	0,00	MO com LS =>	3,10
				Valor do BDI =>	4,38			Valor com BDI =>	25,53

7.6	Código	Banco	Descrição	Tipo	Und	Quant.	Valor Unit	Total
Composição	9961	ORSE	Telhamento com telha metálica em chapa de aço galvanizado natural ondulada e=0,5mm	Telhamento	m²	1,0000000	78,54	78,54
Item	Código	Banco	Descrição	Tipo	Und	Quant.	Valor Unit	Total
Composição	88262	SINAPI	CARPINTEIRO DE FORMAS COM ENCARGOS COMPLEMENTARES	Livro SINAPI: Cálculos e Parâmetros	H	0,4000000	26,97	10,78
Insumo	00025007	SINAPI	TELHA ONDULADA EM ACO ZINCADO, ALTURA DE 17 MM, ESPESSURA DE 0,50 MM, LARGURA UTIL DE APROXIMADAMENTE 985 MM, SEM PINTURA	Material	m²	1,1500000	44,66	51,35
Composição	88316	SINAPI	SERVENTE COM ENCARGOS COMPLEMENTARES	Livro SINAPI: Cálculos e Parâmetros	H	0,4000000	21,71	8,68
Insumo	10380	ORSE	Fixação (parafuso e conjunto vedação) para telhas de aço	Material	un	4,0000000	1,24	4,96
Composição	10551	ORSE	Encargos Complementares - Carpinteiro	Provisórios	h	0,4000000	3,50	1,40
Composição	10549	ORSE	Encargos Complementares - Servente	Provisórios	h	0,4000000	3,60	1,44

Detalhamento de Cálculo ORSE								
Item	Código	Banco	Descrição	Tipo	Und	Quant.	Valor Unit	Total
Insumo	00037372	SINAPI	EXAMES - HORISTA (COLETADO CAIXA - ENCARGOS COMPLEMENTARES)	Material	H	0,8003200	1,43	1,14
Insumo	00001213	SINAPI	CARPINTEIRO DE FORMAS PARA CONCRETO (HORISTA)	Mão de Obra	H	0,4046160	20,33	8,22
Insumo	00043459	SINAPI	FERRAMENTAS - FAMILIA CARPINTEIRO DE FORMAS - HORISTA (ENCARGOS COMPLEMENTARES - COLETADO CAIXA)	Material	H	0,4000000	0,44	0,17
Insumo	00037371	SINAPI	TRANSPORTE - HORISTA (COLETADO CAIXA - ENCARGOS COMPLEMENTARES)	Material	H	0,8000000	0,57	0,45
Insumo	00037370	SINAPI	ALIMENTACAO - HORISTA (COLETADO CAIXA - ENCARGOS COMPLEMENTARES)	Material	H	0,8814400	2,46	2,16
Insumo	00043483	SINAPI	EPI - FAMILIA CARPINTEIRO DE FORMAS - HORISTA (ENCARGOS COMPLEMENTARES - COLETADO CAIXA)	Material	H	0,4000000	1,43	0,57
Insumo	00037373	SINAPI	SEGURO - HORISTA (COLETADO CAIXA - ENCARGOS COMPLEMENTARES)	Material	H	0,8000000	0,08	0,06
Insumo	00025007	SINAPI	TELHA ONDULADA EM ACO ZINCADO, ALTURA DE 17 MM, ESPESSURA DE 0,50 MM, LARGURA UTIL DE APROXIMADAMENTE 985 MM, SEM PINTURA	Material	m²	1,1500000	44,66	51,35
Insumo	00043467	SINAPI	FERRAMENTAS - FAMILIA SERVENTE - HORISTA (ENCARGOS COMPLEMENTARES - COLETADO CAIXA)	Material	H	0,4000000	0,61	0,24
Insumo	00043491	SINAPI	EPI - FAMILIA SERVENTE - HORISTA (ENCARGOS COMPLEMENTARES - COLETADO CAIXA)	Material	H	0,4000000	1,39	0,55
Insumo	00006111	SINAPI	SERVENTE DE OBRAS (HORISTA)	Mão de Obra	H	0,4084800	14,86	6,07
Insumo	10380	ORSE	Fixação (parafuso e conjunto vedação) para telhas de aço	Material	un	4,0000000	1,24	4,96
Insumo	00012893	SINAPI	BOTA DE SEGURANCA COM BIQUEIRA DE ACO E COLARINHO ACOLCHOADO	Material	PAR	0,0006000	103,39	0,06
Insumo	10596	ORSE	Protetor auricular	Material	un	0,0036000	4,85	0,01
Insumo	00012892	SINAPI	LUVA RASPA DE COURO, CANO CURTO (PUNHO *7" CM)	Material	PAR	0,0018400	15,21	0,02
Insumo	00036152	SINAPI	OCULOS DE SEGURANCA CONTRA IMPACTOS COM LENTE INCOLOR, ARMACAO NYLON, COM PROTECAO UVA E UVB	Material	UN	0,0006000	7,25	0,00
Insumo	11249	ORSE	Serra circular eletrica portatil	Equipamento	un	0,0000400	979,65	0,03
Insumo	10599	ORSE	Protetor solar fps 30 com 120ml	Material	un	0,0014400	18,00	0,02
Insumo	00040864	SINAPI	SEGURO - MENSALISTA (COLETADO CAIXA - ENCARGOS COMPLEMENTARES)	Material	MES	0,0036000	15,46	0,05
Insumo	10492	ORSE	Cesta Básica	Material	un	0,0036000	205,00	0,73
Insumo	00012894	SINAPI	CAPA PARA CHUVA EM PVC COM FORRO DE POLIESTER, COM CAPUZ (AMARELA OU AZUL)	Material	UN	0,0001600	28,12	0,00
Insumo	11244	ORSE	Martelo com unha	Material	un	0,0000800	48,95	0,00
Insumo	941	ORSE	Fardamento com mangas curta	Material	un	0,0012000	194,68	0,23
Insumo	10578	ORSE	Formão grande	Material	un	0,0000800	15,15	0,00
Insumo	00012895	SINAPI	CAPACETE DE SEGURANCA ABA FRONTAL COM SUSPENSAO DE POLIETILENO, SEM JUGULAR (CLASSE B)	Material	UN	0,0004800	18,88	0,00
Insumo	10577	ORSE	Serrote 40cm	Material	un	0,0000400	36,00	0,00
Insumo	2378	ORSE	Vale transporte	Material	un	0,0638000	4,50	0,28
Insumo	158	ORSE	Almoço (Participação do empregador)	Material	un	0,0814400	14,00	1,14
Insumo	11248	ORSE	Furadeira e Parafusadeira eletrica Bosch ou Similar profissional	Equipamento	un	0,0000400	246,00	0,00

Insumo	10579 ORSE	Chave de fenda chata 30 cm	Material	un	0,0000800	26,89	0,00
Insumo	10788 ORSE	Pá quadrada	Material	un	0,0000800	36,90	0,00
Insumo	00002711 SINAPI	CARRINHO DE MAO, EM ACO, COM CAPACIDADE DE *45 A 65* L / *100* KG, PNEU COM CAMARA	Material	UN	0,0000800	389,90	0,03
Insumo	4729 ORSE	Marreta 1 kg com cabo	Material	un	0,0000400	37,80	0,00
Insumo	4728 ORSE	Talhadeira chata 10"	Material	un	0,0001200	18,58	0,00

MO sem LS =>14,29

Valor do BDI =>16,28

LS =>0,00

MO com LS =>14,29

Valor com BDI =>94,82

7.7	Código Banco	Descrição	Tipo	Und	Quant.	Valor Unit	Total
Composição	8637 ORSE	Chapim de concreto pré-moldado	Peitoris e Tampos de Balcoões	m	1,0000000	57,83	57,83
Item	Código Banco	Descrição	Tipo	Und	Quant.	Valor Unit	Total
Composição	11640 ORSE	Forma plana para estruturas, em compensado plastificado de 10mm, 02 usos, inclusive escoramento - Revisada 07.2015	Conversão InfoWOrca	m²	0,3500000	127,40	44,59
Composição	127 ORSE	Concreto simples usinado fck=21mpa, bombeado, lançado e adensado em superestrutura	Concreto Simples	m³	0,0100000	653,09	6,53
Insumo	81 ORSE	Aço ca-50 6,3 a 12,5 mm	Material	kg	0,8000000	8,54	6,83

Detalhamento de Cálculo ORSE

Item	Código Banco	Descrição	Tipo	Und	Quant.	Valor Unit	Total
Insumo	00001346 SINAPI	CHAPA/PAINEL DE MADEIRA COMPENSADA PLASTIFICADA (MADEIRITE PLASTIFICADO) PARA FORMA DE CONCRETO, DE 2200 X 1100 MM, E = 10 MM	Material	m²	0,2044000	58,14	11,88
Insumo	00043467 SINAPI	FERRAMENTAS - FAMILIA SERVENTE - HORISTA (ENCARGOS COMPLEMENTARES - COLETADO CAIXA)	Material	H	0,1327500	0,61	0,08
Insumo	00043491 SINAPI	EPI - FAMILIA SERVENTE - HORISTA (ENCARGOS COMPLEMENTARES - COLETADO CAIXA)	Material	H	0,1327500	1,39	0,18
Insumo	00006111 SINAPI	SERVENTE DE OBRAS (HORISTA)	Mão de Obra	H	0,1355643	14,86	2,01
Insumo	00037372 SINAPI	EXAMES - HORISTA (COLETADO CAIXA - ENCARGOS COMPLEMENTARES)	Material	H	0,6085433	1,43	0,87
Insumo	00037370 SINAPI	ALIMENTACAO - HORISTA (COLETADO CAIXA - ENCARGOS COMPLEMENTARES)	Material	H	0,6702249	2,46	1,64
Insumo	00037373 SINAPI	SEGURO - HORISTA (COLETADO CAIXA - ENCARGOS COMPLEMENTARES)	Material	H	0,6083000	0,08	0,04
Insumo	00037371 SINAPI	TRANSPORTE - HORISTA (COLETADO CAIXA - ENCARGOS COMPLEMENTARES)	Material	H	0,6083000	0,57	0,34
Insumo	00006193 SINAPI	TABUA NAO APARELHADA *2,5 X 20* CM, EM MACARANDUBA/MASSARANDUBA, ANGELIM OU EQUIVALENTE DA REGIAO - BRUTA	Material	M	0,1071000	14,13	1,51
Insumo	00012893 SINAPI	BOTA DE SEGURANCA COM BIQUEIRA DE ACO E COLARINHO ACOLCHOADO	Material	PAR	0,0004396	103,39	0,04
Insumo	10596 ORSE	Protetor auricular	Material	un	0,0027374	4,85	0,01
Insumo	00012892 SINAPI	LUVA RASPA DE COURO, CANO CURTO (PUNHO *7* CM)	Material	PAR	0,0013991	15,21	0,02
Insumo	00036152 SINAPI	OCULOS DE SEGURANCA CONTRA IMPACTOS COM LENTE INCOLOR, ARMACAO NYLON, COM PROTECAO UVA E UVB	Material	UN	0,0004396	7,25	0,00
Insumo	11249 ORSE	Serra circular eletrica portatil	Equipamento	un	0,0000470	979,65	0,04
Insumo	10599 ORSE	Protetor solar fps 30 com 120ml	Material	un	0,0010949	18,00	0,01
Insumo	00040864 SINAPI	SEGURO - MENSALISTA (COLETADO CAIXA - ENCARGOS COMPLEMENTARES)	Material	MES	0,0027374	15,46	0,04
Insumo	10492 ORSE	Cesta Básica	Material	un	0,0027374	205,00	0,56
Insumo	00012894 SINAPI	CAPA PARA CHUVA EM PVC COM FORRO DE POLIESTER, COM CAPUZ (AMARELA OU AZUL)	Material	UN	0,0001217	28,12	0,00
Insumo	11244 ORSE	Martelo com unha	Material	un	0,0000940	48,95	0,00
Insumo	941 ORSE	Fardamento com mangas curta	Material	un	0,0009125	194,68	0,17
Insumo	10578 ORSE	Formão grande	Material	un	0,0000940	15,15	0,00
Insumo	00012895 SINAPI	CAPACETE DE SEGURANCA ABA FRONTAL COM SUSPENSAO DE POLIETILENO, SEM JUGULAR (CLASSE B)	Material	UN	0,0003650	18,88	0,00
Insumo	10577 ORSE	Serrote 40cm	Material	un	0,0000470	36,00	0,00
Insumo	2378 ORSE	Vale transporte	Material	un	0,0435927	4,50	0,19
Insumo	158 ORSE	Almoço (Participação do empregador)	Material	un	0,0619249	14,00	0,86
Insumo	11248 ORSE	Furadeira e Parafusadeira eletrica Bosch ou Similar profissional	Equipamento	un	0,0000470	246,00	0,01
Insumo	10579 ORSE	Chave de fenda chata 30 cm	Material	un	0,0000940	26,89	0,00
Insumo	1569 ORSE	Madeira mista serrada (barrote) 6 x 6cm - 0,0036 m3/m (angelim, louro)	Material	m	1,0734500	6,69	7,18
Insumo	00005068 SINAPI	PREGO DE ACO POLIDO COM CABECA 17 X 21 (2 X 11)	Material	KG	0,0087500	20,34	0,17
Insumo	00005069 SINAPI	PREGO DE ACO POLIDO COM CABECA 17 X 27 (2 1/2 X 11)	Material	KG	0,0350000	20,74	0,72
Insumo	00001213 SINAPI	CARPINTEIRO DE FORMAS PARA CONCRETO (HORISTA)	Mão de Obra	H	0,4755755	20,33	9,66
Insumo	00043459 SINAPI	FERRAMENTAS - FAMILIA CARPINTEIRO DE FORMAS - HORISTA (ENCARGOS COMPLEMENTARES - COLETADO CAIXA)	Material	H	0,4701500	0,44	0,20
Insumo	00043483 SINAPI	EPI - FAMILIA CARPINTEIRO DE FORMAS - HORISTA (ENCARGOS COMPLEMENTARES - COLETADO CAIXA)	Material	H	0,4701500	1,43	0,67
Insumo	00002692 SINAPI	DESMOLDANTE PROTETOR PARA FORMAS DE MADEIRA, DE BASE OLEOSA EMULSIONADA EM AGUA	Material	L	0,0070000	10,72	0,07
Insumo	00004509 SINAPI	SARRAFO *2,5 X 10* CM EM PINUS, MISTA OU EQUIVALENTE DA REGIAO - BRUTA	Material	M	0,9527000	4,99	4,75
Insumo	10788 ORSE	Pá quadrada	Material	un	0,0000266	36,90	0,00
Insumo	00002711 SINAPI	CARRINHO DE MAO, EM ACO, COM CAPACIDADE DE *45 A 65* L / *100* KG, PNEU COM CAMARA	Material	UN	0,0000266	389,90	0,01
Insumo	4729 ORSE	Marreta 1 kg com cabo	Material	un	0,0000133	37,80	0,00
Insumo	4728 ORSE	Talhadeira chata 10"	Material	un	0,0000398	18,58	0,00
Insumo	00043130 SINAPI	ARAME GALVANIZADO 12 BWG, D = 2,76 MM (0,048 KG/M) OU 14 BWG, D = 2,11 MM (0,026 KG/M)	Material	KG	0,0525000	21,59	1,13
Insumo	00034492 SINAPI	CONCRETO USINADO BOMBEAVEL, CLASSE DE RESISTENCIA C20, COM BRITA 0 E 1, SLUMP = 100 +/- 20 MM, EXCLUI SERVICO DE BOMBEAMENTO (NBR 8953)	Material	m³	0,0100000	530,00	5,30

Insumo	00044535	SINAPI	SERVICO DE BOMBEAMENTO DE CONCRETO COM CONSUMO MINIMO DE 40 M3, (DISPONIBILIZACAO DE BOMBA), SEM O LANCAMENTO	Serviços	m³	0,0100000	54,49	0,54
Insumo	11243	ORSE	Martelo sem unha	Material	un	0,0000004	28,00	0,00
Insumo	11246	ORSE	Escala métrica de bambú	Material	Un	0,0000025	10,22	0,00
Insumo	10790	ORSE	Prumo de face	Material	un	0,0000004	25,95	0,00
Insumo	11247	ORSE	Serra mármore	Material	un	0,0000004	327,80	0,00
Insumo	11245	ORSE	Desempoladeira de madeira 12x22	Material	un	0,0000025	11,60	0,00
Insumo	11265	ORSE	Martelo de borracha com cabo	Material	un	0,0000014	18,75	0,00
Insumo	4722	ORSE	Colher de pedreiro	Material	un	0,0000014	18,80	0,00
Insumo	10789	ORSE	Nível de bolha de madeira	Material	un	0,0000007	15,40	0,00
Insumo	11264	ORSE	Marreta de 1/2 kg com cabo	Material	un	0,0000007	13,52	0,00
Insumo	4174	ORSE	Desempenadeira de aço lisa, cabo madeira, ref:143, Atlas ou similar	Material	un	0,0000018	12,00	0,00
Insumo	10282	ORSE	Regua de alumínio c/ 2,00m (para pedreiro)	Material	un	0,0000007	44,00	0,00
Insumo	00043465	SINAPI	FERRAMENTAS - FAMILIA PEDREIRO - HORISTA (ENCARGOS COMPLEMENTARES - COLETADO CAIXA)	Material	H	0,0054000	0,78	0,00
Insumo	00004750	SINAPI	PEDREIRO (HORISTA)	Mão de Obra	H	0,0036763	20,33	0,07
Insumo	00043489	SINAPI	EPI - FAMILIA PEDREIRO - HORISTA (ENCARGOS COMPLEMENTARES - COLETADO CAIXA)	Material	H	0,0054000	1,31	0,00
Insumo	00000378	SINAPI	ARMADOR (HORISTA)	Mão de Obra	H	0,0018208	20,33	0,03
Insumo	10585	ORSE	Arco de serra	Material	un	0,0000004	19,95	0,00
Insumo	10586	ORSE	Torquesa	Material	un	0,0000004	45,00	0,00
Insumo	81	ORSE	Aço ca-50 6,3 a 12,5 mm	Material	kg	0,8000000	8,54	6,83

MO sem LS =>11,77LS =>0,00MO com LS =>11,77

Valor do BDI =>11,98Valor com BDI =>69,81

7.8	Código	Banco	Descrição	Tipo	Und	Quant.	Valor Unit	Total
Composição	96486	SINAPI	FORRO EM RÉGUAS DE PVC, LISO, PARA AMBIENTES COMERCIAIS, INCLUSIVE ESTRUTURA BIDIRECIONAL DE FIXAÇÃO. AF_08/2023_PS	Forros	m²	1,0000000	71,69	71,69
Composição Auxiliar	88278	SINAPI	MONTADOR DE ESTRUTURAS METÁLICAS COM ENCARGOS COMPLEMENTARES	Livro SINAPI: Cálculos e Parâmetros	H	0,6000000	22,39	13,43
Insumo	00040547	SINAPI	PARAFUSO ZINCADO, AUTOBROCANTE, FLANGEADO, 4,2 MM X 19 MM	Material	CENTO	0,0123000	25,25	0,31
Insumo	00039443	SINAPI	PARAFUSO DRY WALL, EM ACO ZINCADO, CABECA LENTILHA E PONTA BROCA (LB), LARGURA 4,2 MM, COMPRIMENTO 13 MM	Material	UN	2,2134000	0,22	0,48
Insumo	00043131	SINAPI	ARAME GALVANIZADO 6 BWG, D = 5,16 MM (0,157 KG/M), OU 8 BWG, D = 4,19 MM (0,101 KG/M), OU 10 BWG, D = 3,40 MM (0,0713 KG/M)	Material	KG	0,0370000	25,08	0,92
Insumo	00036225	SINAPI	FORRO DE PVC LISO, BRANCO, REGUA DE 20 CM, ESPESSURA APROXIMADA DE 8 MM, COMPRIMENTO 6 M (SEM COLOCACAO)	Material	m²	1,0363000	35,39	36,67
Insumo	00039427	SINAPI	PERFIL CANALETA, FORMATO C, EM ACO ZINCADO, PARA ESTRUTURA FORRO DRYWALL, E = 0,5 MM, *46 X 18* (L X H), COMPRIMENTO 3 M	Material	M	3,5470000	4,60	16,31
Insumo	00040552	SINAPI	PARAFUSO, AUTOATARRAXANTE, CABECA CHATA, FENDA SIMPLES, EM ACO ZINCADO, 1/4" (6,35 MM) X 25 MM	Material	CENTO	0,0336000	43,29	1,45
Insumo	00039430	SINAPI	PENDURAL OU PRESILHA REGULADORA, EM ACO GALVANIZADO, COM CORPO, MOLA E REBITE, PARA PERFIL TIPO CANALETA DE ESTRUTURA EM FORROS DRYWALL	Material	UN	1,2267000	1,73	2,12

MO sem LS =>10,17LS =>0,00MO com LS =>10,17

Valor do BDI =>14,86Valor com BDI =>86,55

7.9	Código	Banco	Descrição	Tipo	Und	Quant.	Valor Unit	Total
Composição	102234	SINAPI	PINTURA IMUNIZANTE PARA MADEIRA, 2 DEMÃOS. AF_01/2021	Pintura em Madeira	m²	1,0000000	24,82	24,82
Composição Auxiliar	88310	SINAPI	PINTOR COM ENCARGOS COMPLEMENTARES	Livro SINAPI: Cálculos e Parâmetros	H	0,4529000	29,07	13,16
Insumo	00007340	SINAPI	IMUNIZANTE PARA MADEIRA, INCOLOR	Material	L	0,3257000	35,81	11,66

MO sem LS =>9,34LS =>0,00MO com LS =>9,34

Valor do BDI =>5,14Valor com BDI =>29,96

8.1	Código	Banco	Descrição	Tipo	Und	Quant.	Valor Unit	Total
Composição	87905	SINAPI	CHAPISCO APLICADO EM ALVENARIA (COM PRESENÇA DE VÃOS) E ESTRUTURAS DE CONCRETO DE FACHADA, COM COLHER DE PEDREIRO. ARGAMASSA TRAÇO 1:3 COM PREPARO EM BETONEIRA 400L. AF_10/2022	Chapisco	m²	1,0000000	8,32	8,32
Composição Auxiliar	88309	SINAPI	PEDREIRO COM ENCARGOS COMPLEMENTARES	Livro SINAPI: Cálculos e Parâmetros	H	0,1724000	27,39	4,72
Composição Auxiliar	87313	SINAPI	ARGAMASSA TRAÇO 1:3 (EM VOLUME DE CIMENTO E AREIA GROSSA ÚMIDA) PARA CHAPISCO CONVENCIONAL, PREPARO MECÂNICO COM BETONEIRA 400 L. AF_08/2019	Argamassas	m³	0,0037000	639,07	2,36
Composição Auxiliar	88316	SINAPI	SERVENTE COM ENCARGOS COMPLEMENTARES	Livro SINAPI: Cálculos e Parâmetros	H	0,0575000	21,71	1,24

MO sem LS =>4,78LS =>0,00MO com LS =>4,78

Valor do BDI =>1,72Valor com BDI =>10,04

8.2	Código	Banco	Descrição	Tipo	Und	Quant.	Valor Unit	Total
Composição	104217	SINAPI	EMBOÇO OU MASSA ÚNICA EM ARGAMASSA TRAÇO 1:2:8, PREPARO MECÂNICA COM BETONEIRA 400 L, APLICADA MANUALMENTE EM PANOS DE FACHADA COM PRESENÇA DE VÃOS, ESPESSURA DE 25 MM, ACESSO POR ANDAIME. AF_08/2022	Massa Única Externa	m²	1,0000000	52,45	52,45
Composição Auxiliar	88309	SINAPI	PEDREIRO COM ENCARGOS COMPLEMENTARES	Livro SINAPI: Cálculos e Parâmetros	H	0,6010000	27,39	16,46
Composição Auxiliar	88316	SINAPI	SERVENTE COM ENCARGOS COMPLEMENTARES	Livro SINAPI: Cálculos e Parâmetros	H	0,6010000	21,71	13,04
Composição Auxiliar	87292	SINAPI	ARGAMASSA TRAÇO 1:2:8 (EM VOLUME DE CIMENTO, CAL E AREIA MÉDIA ÚMIDA) PARA EMBOÇO/MASSA ÚNICA/ASSENTAMENTO DE ALVENARIA DE VEDAÇÃO, PREPARO MECÂNICO COM BETONEIRA 400 L. AF_08/2019	Argamassas	m³	0,0314000	655,10	20,57
Insumo	00037411	SINAPI	TELA DE ACO SOLDADA GALVANIZADA/ZINCADA PARA ALVENARIA, FIO D = *1,24 MM, MALHA 25 X 25 MM	Material	m²	0,1388000	17,20	2,38

MO sem LS =>24,63LS =>0,00MO com LS =>24,63

Valor do BDI =>10,87Valor com BDI =>63,32

8.3	Código	Banco	Descrição	Tipo	Und	Quant.	Valor Unit	Total		
Composição	87265	SINAPI	REVESTIMENTO CERÂMICO PARA PAREDES INTERNAS COM PLACAS TIPO ESMALTADA DE DIMENSÕES 20X20 CM APLICADAS NA ALTURA INTEIRA DAS PAREDES. AF_ 02/2023 PE	Revestimentos Cerâmicos Internos	m²	1,0000000	63,14	63,14		
Composição Auxiliar	88316	SINAPI	SERVENTE COM ENCARGOS COMPLEMENTARES	Livro SINAPI: Cálculos e Parâmetros	H	0,2686000	21,71	5,83		
Composição Auxiliar	88256	SINAPI	AZULEJISTA OU LADRILHEIRO COM ENCARGOS COMPLEMENTARES	Livro SINAPI: Cálculos e Parâmetros	H	0,5341000	27,26	14,55		
Insumo	00034357	SINAPI	REJUNTE CIMENTICIO, QUALQUER COR	Material	KG	0,4220000	4,58	1,93		
Insumo	00000536	SINAPI	REVESTIMENTO PARA PAREDE, EM CERAMICA ESMALTADA, FORMATO MENOR OU IGUAL A 2025 CM2	Material	m²	1,0553000	35,08	37,01		
Insumo	00001381	SINAPI	ARGAMASSA COLANTE AC I PARA CERAMICAS	Material	KG	4,9100000	0,78	3,82		
					MO sem LS =>	15,08	LS =>	0,00	MO com LS =>	15,08
					Valor do BDI =>	13,08			Valor com BDI =>	76,22
9.1	Código	Banco	Descrição	Tipo	Und	Quant.	Valor Unit	Total		
Composição	87692	SINAPI	CONTRAPISO EM ARGAMASSA TRAÇO 1:4 (CIMENTO E AREIA), PREPARO MANUAL, APLICADO EM ÁREAS SECAS SOBRE LAJE, NÃO ADERIDO, ACABAMENTO NÃO REFORÇADO, ESPESSURA 5CM. AF_ 07/2021	Contrapiso	m²	1,0000000	60,77	60,77		
Composição Auxiliar	88309	SINAPI	PEDREIRO COM ENCARGOS COMPLEMENTARES	Livro SINAPI: Cálculos e Parâmetros	H	0,2850000	27,39	7,80		
Composição Auxiliar	87373	SINAPI	ARGAMASSA TRAÇO 1:4 (EM VOLUME DE CIMENTO E AREIA MÉDIA ÚMIDA), PARA CONTRAPISO, PREPARO MANUAL. AF_ 08/2019	Argamassas	m³	0,0607000	822,07	49,89		
Composição Auxiliar	88316	SINAPI	SERVENTE COM ENCARGOS COMPLEMENTARES	Livro SINAPI: Cálculos e Parâmetros	H	0,1420000	21,71	3,08		
					MO sem LS =>	18,20	LS =>	0,00	MO com LS =>	18,20
					Valor do BDI =>	12,59			Valor com BDI =>	73,36
9.2	Código	Banco	Descrição	Tipo	Und	Quant.	Valor Unit	Total		
Composição	87250	SINAPI	REVESTIMENTO CERÂMICO PARA PISO COM PLACAS TIPO ESMALTADA DE DIMENSÕES 45X45 CM APLICADA EM AMBIENTES DE ÁREA ENTRE 5 M2 E 10 M2. AF_ 02/2023 PE	Revestimentos Cerâmicos Internos	m²	1,0000000	65,98	65,98		
Composição Auxiliar	88316	SINAPI	SERVENTE COM ENCARGOS COMPLEMENTARES	Livro SINAPI: Cálculos e Parâmetros	H	0,1666000	21,71	3,61		
Composição Auxiliar	88256	SINAPI	AZULEJISTA OU LADRILHEIRO COM ENCARGOS COMPLEMENTARES	Livro SINAPI: Cálculos e Parâmetros	H	0,5143000	27,26	14,01		
Insumo	00001287	SINAPI	PISO EM CERAMICA ESMALTADA, COR LISA, PEI MAIOR OU IGUAL A 4, FORMATO MENOR OU IGUAL A 2025 CM2	Material	m²	1,0710000	37,71	40,38		
Insumo	00034357	SINAPI	REJUNTE CIMENTICIO, QUALQUER COR	Material	KG	0,1880000	4,58	0,86		
Insumo	00001381	SINAPI	ARGAMASSA COLANTE AC I PARA CERAMICAS	Material	KG	9,1325000	0,78	7,12		
					MO sem LS =>	13,13	LS =>	0,00	MO com LS =>	13,13
					Valor do BDI =>	13,67			Valor com BDI =>	79,65
9.3	Código	Banco	Descrição	Tipo	Und	Quant.	Valor Unit	Total		
Composição	88649	SINAPI	RODAPÉ CERÂMICO DE 7CM DE ALTURA COM PLACAS TIPO ESMALTADA DE DIMENSÕES 45X45CM. AF_ 02/2023	Revestimentos Cerâmicos Internos	M	1,0000000	9,27	9,27		
Composição Auxiliar	88316	SINAPI	SERVENTE COM ENCARGOS COMPLEMENTARES	Livro SINAPI: Cálculos e Parâmetros	H	0,0296000	21,71	0,64		
Composição Auxiliar	88256	SINAPI	AZULEJISTA OU LADRILHEIRO COM ENCARGOS COMPLEMENTARES	Livro SINAPI: Cálculos e Parâmetros	H	0,0764000	27,26	2,08		
Insumo	00001287	SINAPI	PISO EM CERAMICA ESMALTADA, COR LISA, PEI MAIOR OU IGUAL A 4, FORMATO MENOR OU IGUAL A 2025 CM2	Material	m²	0,1500000	37,71	5,65		
Insumo	00001381	SINAPI	ARGAMASSA COLANTE AC I PARA CERAMICAS	Material	KG	0,6392000	0,78	0,49		
Insumo	00034357	SINAPI	REJUNTE CIMENTICIO, QUALQUER COR	Material	KG	0,0900000	4,58	0,41		
					MO sem LS =>	2,01	LS =>	0,00	MO com LS =>	2,01
					Valor do BDI =>	1,92			Valor com BDI =>	11,19
10.1	Código	Banco	Descrição	Tipo	Und	Quant.	Valor Unit	Total		
Composição	88415	SINAPI	APLICAÇÃO MANUAL DE FUNDO SELADOR ACRÍLICO EM PAREDES EXTERNAS DE CASAS. AF_ 03/2024	Pintura Externa	m²	1,0000000	5,08	5,08		
Composição Auxiliar	88310	SINAPI	PINTOR COM ENCARGOS COMPLEMENTARES	Livro SINAPI: Cálculos e Parâmetros	H	0,0566000	29,07	1,64		
Composição Auxiliar	88316	SINAPI	SERVENTE COM ENCARGOS COMPLEMENTARES	Livro SINAPI: Cálculos e Parâmetros	H	0,0092000	21,71	0,19		
Insumo	00006085	SINAPI	SELADOR ACRILICO OPACO PREMIUM INTERIOR/EXTERIOR	Material	L	0,2947200	11,06	3,25		
					MO sem LS =>	1,29	LS =>	0,00	MO com LS =>	1,29
					Valor do BDI =>	1,05			Valor com BDI =>	6,13
10.2	Código	Banco	Descrição	Tipo	Und	Quant.	Valor Unit	Total		
Composição	88431	SINAPI	APLICAÇÃO MANUAL DE PINTURA COM TINTA TEXTURIZADA ACRÍLICA EM PAREDES EXTERNAS DE CASAS, DUAS CORES. AF_ 03/2024	Pintura Externa	m²	1,0000000	24,92	24,92		
Composição Auxiliar	88316	SINAPI	SERVENTE COM ENCARGOS COMPLEMENTARES	Livro SINAPI: Cálculos e Parâmetros	H	0,0444000	21,71	0,96		
Composição Auxiliar	88310	SINAPI	PINTOR COM ENCARGOS COMPLEMENTARES	Livro SINAPI: Cálculos e Parâmetros	H	0,2717000	29,07	7,89		
Insumo	00038877	SINAPI	MASSA PREMIUM PARA TEXTURA LISA DE BASE ACRILICA, USO INTERNO E EXTERNO	Material	KG	2,2608800	7,11	16,07		
					MO sem LS =>	6,27	LS =>	0,00	MO com LS =>	6,27
					Valor do BDI =>	5,16			Valor com BDI =>	30,08
10.3	Código	Banco	Descrição	Tipo	Und	Quant.	Valor Unit	Total		
Composição	88497	SINAPI	EMASSAMENTO COM MASSA LÁTEX, APLICAÇÃO EM PAREDE, DUAS DEMÃOS, LIXAMENTO MANUAL. AF_ 04/2023	Pintura Interna	m²	1,0000000	16,70	16,70		
Composição Auxiliar	88316	SINAPI	SERVENTE COM ENCARGOS COMPLEMENTARES	Livro SINAPI: Cálculos e Parâmetros	H	0,1203000	21,71	2,61		
Composição Auxiliar	88310	SINAPI	PINTOR COM ENCARGOS COMPLEMENTARES	Livro SINAPI: Cálculos e Parâmetros	H	0,3610000	29,07	10,49		
Insumo	00003767	SINAPI	LIXA EM FOLHA PARA PAREDE OU MADEIRA, NUMERO 120, COR VERMELHA	Material	UN	0,0802000	0,89	0,07		
Insumo	00043626	SINAPI	MASSA CORRIDA PARA SUPERFICIES DE AMBIENTES INTERNOS	Material	KG	1,3389000	2,64	3,53		
					MO sem LS =>	9,26	LS =>	0,00	MO com LS =>	9,26
					Valor do BDI =>	3,46			Valor com BDI =>	20,16
10.4	Código	Banco	Descrição	Tipo	Und	Quant.	Valor Unit	Total		
Composição	88489	SINAPI	PINTURA LÁTEX ACRÍLICA PREMIUM, APLICAÇÃO MANUAL EM PAREDES, DUAS DEMÃOS. AF_ 04/2023	Pintura Interna	m²	1,0000000	12,72	12,72		
Composição Auxiliar	88310	SINAPI	PINTOR COM ENCARGOS COMPLEMENTARES	Livro SINAPI: Cálculos e Parâmetros	H	0,1631000	29,07	4,74		
Composição Auxiliar	88316	SINAPI	SERVENTE COM ENCARGOS COMPLEMENTARES	Livro SINAPI: Cálculos e Parâmetros	H	0,0544000	21,71	1,18		

Insumo	00007356	SINAPI	TINTA LATEX ACRILICA PREMIUM, COR BRANCO FOSCO	Material	L	0,2285000	29,79	6,80	
				MO sem LS =>	4,18	LS =>	0,00	MO com LS =>	4,18
				Valor do BDI =>	2,63			Valor com BDI =>	15,35

10.5	Código	Banco	Descrição	Tipo	Und	Quant.	Valor Unit	Total	
Composição	102193	SINAPI	LIXAMENTO DE MADEIRA PARA APLICAÇÃO DE FUNDO OU PINTURA. AF_01/2021	Pintura em Madeira	m²	1,0000000	1,92	1,92	
Composição Auxiliar	88310	SINAPI	PINTOR COM ENCARGOS COMPLEMENTARES	Livro SINAPI: Cálculos e Parâmetros	H	0,0541000	29,07	1,57	
Insumo	00003767	SINAPI	LIXA EM FOLHA PARA PAREDE OU MADEIRA, NUMERO 120, COR VERMELHA	Material	UN	0,4000000	0,89	0,35	
				MO sem LS =>	1,11	LS =>	0,00	MO com LS =>	1,11
				Valor do BDI =>	0,39	Valor com BDI =>			2,31

10.6	Código Banco		Descrição	Tipo	Und	Quant.	Valor Unit	Total	
Composição	102197	SINAPI	PINTURA FUNDO NIVELADOR ALQUÍDICO BRANCO EM MADEIRA. AF_01/2021	Pintura em Madeira	m²	1,0000000	22,33	22,33	
Composição Auxiliar	88310	SINAPI	PINTOR COM ENCARGOS COMPLEMENTARES	Livro SINAPI: Cálculos e Parâmetros	H	0,2806000	29,07	8,15	
Insumo	00043653	SINAPI	FUNDO SINTETICO NIVELADOR BRANCO FOSCO PARA MADEIRA	Material	L	0,4960800	25,97	12,88	
Insumo	00003767	SINAPI	LIXA EM FOLHA PARA PAREDE OU MADEIRA, NUMERO 120, COR VERMELHA	Material	UN	0,4000000	0,89	0,35	
Insumo	00005318	SINAPI	DILUENTE AGUARRAS	Material	L	0,0276000	34,56	0,95	
				MO sem LS =>	5,78	LS =>	0,00	MO com LS =>	5,78
				Valor do BDI =>	4,62	Valor com BDI =>			26,95

10.7	Código	Banco	Descrição	Tipo	Und	Quant.	Valor Unit	Total	
Composição	102201	SINAPI	APLICAÇÃO MASSA ACRÍLICA PARA MADEIRA, PARA PINTURA COM TINTA DE ACABAMENTO (PIGMENTADA). AF_01/2021	Pintura em Madeira	m²	1,0000000	17,56	17,56	
Composição Auxiliar	88310	SINAPI	PINTOR COM ENCARGOS COMPLEMENTARES	Livro SINAPI: Cálculos e Parâmetros	H	0,4519000	29,07	13,13	
Insumo	00043652	SINAPI	MASSA PARA MADEIRA - INTERIOR E EXTERIOR	Material	KG	0,3758000	10,64	3,99	
Insumo	00003767	SINAPI	LIXA EM FOLHA PARA PAREDE OU MADEIRA, NUMERO 120, COR VERMELHA	Material	UN	0,5000000	0,89	0,44	
				MO sem LS =>	9,32	LS =>	0,00	MO com LS =>	9,32
				Valor do BDI =>	3,64			Valor com BDI =>	21,20

10.8	Código	Banco	Descrição	Tipo	Und	Quant.	Valor Unit	Total		
Composição	102217	SINAPI	PINTURA TINTA DE ACABAMENTO (PIGMENTADA) A ÓLEO EM MADEIRA, 2 DEMÃOS. AF_01/2021	Pintura em Madeira	m²	1,0000000	17,25	17,25		
Composição Auxiliar	88310	SINAPI	PINTOR COM ENCARGOS COMPLEMENTARES	Livro SINAPI: Cálculos e Parâmetros	H	0,3805000	29,07	11,06		
Insumo	00043776	SINAPI	TINTA A OLEO BRILHANTE, PARA MADEIRAS E METAIS	Material	L	0,2130000	25,66	5,46		
Insumo	00005318	SINAPI	DILUENTE AGUARRAS	Material	L	0,0213000	34,56	0,73		
				MO sem LS =>	7,84	LS =>	0,00	MO com LS =>	7,84	
				Valor do BDI =>	3,57				Valor com BDI =>	20,82

11.1.1	Código	Banco	Descrição	Tipo	Und	Quant.	Valor Unit	Total	
Composição	86936	SINAPI	CUBA DE EMBUTIR DE AÇO INOXIDÁVEL MÉDIA, INCLUSO VÁLVULA TIPO AMERICANA E SIFÃO TIPO GARRAFA EM METAL CROMADO - FORNECIMENTO E INSTALAÇÃO. AF_01/2020	Louças e Metais	UN	1,0000000	489,49	489,49	
Composição Auxiliar	86881	SINAPI	SIFÃO DO TIPO GARRAFA EM METAL CROMADO 1 X 1.1/2" - FORNECIMENTO E INSTALAÇÃO. AF_01/2020	Louças e Metais	UN	1,0000000	215,09	215,09	
Composição Auxiliar	86900	SINAPI	CUBA DE EMBUTIR RETANGULAR DE AÇO INOXIDÁVEL, 46 X 30 X 12 CM - FORNECIMENTO E INSTALAÇÃO. AF_01/2020	Louças e Metais	UN	1,0000000	198,11	198,11	
Composição Auxiliar	86878	SINAPI	VÁLVULA EM METAL CROMADO TIPO AMERICANA 3.1/2" X 1.1/2" PARA PIA - FORNECIMENTO E INSTALAÇÃO. AF_01/2020	Louças e Metais	UN	1,0000000	76,29	76,29	
				MO sem LS =>	23,47	LS =>	0,00	MO com LS =>	23,47
				Valor do BDI =>	101,47	Valor com BDI =>			590,96

11.1.2	Código	Banco	Descrição	Tipo	Und	Quant.	Valor Unit	Total	
Composição	86938	SINAPI	CUBA DE EMBUTIR OVAL EM LOUÇA BRANCA, 35 X 50CM OU EQUIVALENTE, INCLUSO VÁLVULA E SIFÃO TIPO GARRAFA EM METAL CROMADO - FORNECIMENTO E INSTALAÇÃO. AF_01/2020	Louças e Metais	UN	1,0000000	447,31	447,31	
Composição Auxiliar	86901	SINAPI	CUBA DE EMBUTIR OVAL EM LOUÇA BRANCA, 35 X 50CM OU EQUIVALENTE - FORNECIMENTO E INSTALAÇÃO. AF_01/2020	Louças e Metais	UN	1,0000000	161,47	161,47	
Composição Auxiliar	86881	SINAPI	SIFÃO DO TIPO GARRAFA EM METAL CROMADO 1 X 1.1/2" - FORNECIMENTO E INSTALAÇÃO. AF_01/2020	Louças e Metais	UN	1,0000000	215,09	215,09	
Composição Auxiliar	86877	SINAPI	VÁLVULA EM METAL CROMADO 1.1/2" X 1.1/2" PARA TANQUE OU LAVATÓRIO, COM OU SEM LADRÃO - FORNECIMENTO E INSTALAÇÃO. AF_01/2020	Louças e Metais	UN	1,0000000	70,75	70,75	
				MO sem LS =>	32,80	LS =>	0,00	MO com LS =>	32,80
				Valor do BDI =>	92,72	Valor com BDI =>			540,03

11.1.3	Código	Banco	Descrição	Tipo	Und	Quant.	Valor Unit	Total	
Composição	100878	SINAPI	VASO SANITÁRIO SIFONADO COM CAIXA ACOPLADA, LOUÇA BRANCA - PADRÃO ALTO - FORNECIMENTO E INSTALAÇÃO. AF_01/2020	Louças e Metais	UN	1,0000000	691,56	691,56	
Composição Auxiliar	88267	SINAPI	ENCANADOR OU BOMBEIRO HIDRÁULICO COM ENCARGOS COMPLEMENTARES	Livro SINAPI: Cálculos e Parâmetros	H	1,3121000	26,67	34,99	
Composição Auxiliar	88316	SINAPI	SERVENTE COM ENCARGOS COMPLEMENTARES	Livro SINAPI: Cálculos e Parâmetros	H	0,6063000	21,71	13,16	
Insumo	00037329	SINAPI	REJUNTE EPOXI, QUALQUER COR	Material	KG	0,0881000	96,46	8,49	
Insumo	00006138	SINAPI	ANEL DE VEDACAO, PVC FLEXIVEL, 100 MM, PARA SAIDA DE BACIA / VASO SANITARIO	Material	UN	1,0000000	11,19	11,19	
Insumo	00044019	SINAPI	BACIA SANITARIA (VASO) COM CAIXA ACOPLADA, SIFAO OCULTO / CARENADO, DE LOUCA BRANCA (SEM ASSENTO) - PADRAO ALTO	Material	UN	1,0000000	582,17	582,17	
Insumo	00004384	SINAPI	PARAFUSO NIQUELADO COM ACABAMENTO CROMADO PARA FIXAR PEÇA SANITARIA, INCLUI PORCA CEGA, ARRUELA E BUCHA DE NYLON TAMANHO S-10	Material	UN	2,0000000	20,78	41,56	
				MO sem LS =>	36,33	LS =>	0,00	MO com LS =>	36,33
				Valor do BDI =>	143,36			Valor com BDI =>	834,92

11.1.4	Código	Banco	Descrição	Tipo	Und	Quant.	Valor Unit	Total
--------	--------	-------	-----------	------	-----	--------	------------	-------

Composição	86915	SINAPI	TORNEIRA CROMADA DE MESA, 1/2" OU 3/4", PARA LAVATÓRIO, PADRÃO MÉDIO - FORNECIMENTO E INSTALAÇÃO. AF_01/2020	Louças e Metais	UN	1,0000000	160,55	160,55
Composição Auxiliar	88267	SINAPI	ENCANADOR OU BOMBEIRO HIDRÁULICO COM ENCARGOS COMPLEMENTARES	Livro SINAPI: Cálculos e Parâmetros	H	0,0960000	26,67	2,56
Composição Auxiliar	88316	SINAPI	SERVENTE COM ENCARGOS COMPLEMENTARES	Livro SINAPI: Cálculos e Parâmetros	H	0,0303000	21,71	0,65
Insumo	00003146	SINAPI	FITA VEDA ROSCA, EM PTFE, ROLO DE 18 MM X 10 M (L X C)	Material	UN	0,0210000	4,14	0,08
Insumo	00036791	SINAPI	TORNEIRA METALICA CROMADA DE MESA PARA LAVATORIO, BICA ALTA, COM AREJADOR	Material	UN	1,0000000	157,26	157,26
				MO sem LS =>	2,43	LS =>	0,00	2,43
				Valor do BDI =>	33,28		Valor com BDI =>	193,83

11.2.1	Código	Banco	Descrição	Tipo	Und	Quant.	Valor Unit	Total
Composição	102622	SINAPI	CAIXA D'ÁGUA EM POLIETILENO, 500 LITROS (INCLUSOS TUBOS, CONEXÕES E TORNEIRA DE BÓIA) - FORNECIMENTO E INSTALAÇÃO. AF_06/2021	Caixas de Água para Edificações	UN	1,0000000	668,32	668,32
Composição Auxiliar	94649	SINAPI	TUBO, PVC, SOLDÁVEL, DE 32MM, INSTALADO EM RESERVAÇÃO PREDIAL DE ÁGUA - FORNECIMENTO E INSTALAÇÃO. AF_04/2024	Instalações Hidráulicas - Reservaço e Bombas de Recalque	M	0,8500000	12,56	10,67
Composição Auxiliar	94796	SINAPI	TORNEIRA DE BOIA PARA CAIXA D'ÁGUA, ROSCÁVEL, 3/4" - FORNECIMENTO E INSTALAÇÃO. AF_08/2021	Válvulas e Registros para Sistemas Prediais	UN	1,0000000	43,76	43,76
Composição Auxiliar	94704	SINAPI	ADAPTADOR COM FLANGE E ANEL DE VEDAÇÃO, PVC, SOLDÁVEL, DN 32 MM X 1", INSTALADO EM RESERVAÇÃO PREDIAL DE ÁGUA - FORNECIMENTO E INSTALAÇÃO. AF_04/2024	Instalações Hidráulicas - Reservaço e Bombas de Recalque	UN	1,0000000	26,38	26,38
Composição Auxiliar	94489	SINAPI	REGISTRO DE ESFERA, PVC, SOLDÁVEL, COM VOLANTE, DN 25 MM - FORNECIMENTO E INSTALAÇÃO. AF_08/2021	Válvulas e Registros para Sistemas Prediais	UN	2,0000000	38,79	77,58
Composição Auxiliar	94490	SINAPI	REGISTRO DE ESFERA, PVC, SOLDÁVEL, COM VOLANTE, DN 32 MM - FORNECIMENTO E INSTALAÇÃO. AF_08/2021	Válvulas e Registros para Sistemas Prediais	UN	1,0000000	58,35	58,35
Composição Auxiliar	94690	SINAPI	TÊ, PVC, SOLDÁVEL, DN 32 MM INSTALADO EM RESERVAÇÃO PREDIAL DE ÁGUA - FORNECIMENTO E INSTALAÇÃO. AF_04/2024	Instalações Hidráulicas - Reservaço e Bombas de Recalque	UN	1,0000000	11,01	11,01
Composição Auxiliar	94672	SINAPI	JOELHO 90 GRAUS COM BUCHA DE LATÃO, PVC, SOLDÁVEL, DN 25 MM X 3/4", INSTALADO EM RESERVAÇÃO PREDIAL DE ÁGUA - FORNECIMENTO E INSTALAÇÃO. AF_04/2024	Instalações Hidráulicas - Reservaço e Bombas de Recalque	UN	2,0000000	5,89	11,78
Composição Auxiliar	94688	SINAPI	TÊ, PVC, SOLDÁVEL, DN 25 MM INSTALADO EM RESERVAÇÃO PREDIAL DE ÁGUA - FORNECIMENTO E INSTALAÇÃO. AF_04/2024	Instalações Hidráulicas - Reservaço e Bombas de Recalque	UN	1,0000000	6,63	6,63
Composição Auxiliar	94703	SINAPI	ADAPTADOR COM FLANGE E ANEL DE VEDAÇÃO, PVC, SOLDÁVEL, DN 25 MM X 3/4", INSTALADO EM RESERVAÇÃO PREDIAL DE ÁGUA - FORNECIMENTO E INSTALAÇÃO. AF_04/2024	Instalações Hidráulicas - Reservaço e Bombas de Recalque	UN	3,0000000	19,63	58,89
Composição Auxiliar	102593	SINAPI	FURO EM CAIXA D'ÁGUA COM ESPESSURA DE 2 ATÉ 5 MM E DIÂMETRO DE 32 MM. AF_06/2021	Caixas de Água para Edificações	UN	1,0000000	4,67	4,67
Composição Auxiliar	102591	SINAPI	FURO EM CAIXA D'ÁGUA COM ESPESSURA DE 2 ATÉ 5 MM E DIÂMETRO DE 25 MM. AF_06/2021	Caixas de Água para Edificações	UN	3,0000000	4,14	12,42
Composição Auxiliar	102605	SINAPI	CAIXA D'ÁGUA EM POLIETILENO, 500 LITROS - FORNECIMENTO E INSTALAÇÃO. AF_06/2021	Caixas de Água para Edificações	UN	1,0000000	329,17	329,17
Composição Auxiliar	94674	SINAPI	JOELHO 90 GRAUS, PVC, SOLDÁVEL, DN 32 MM INSTALADO EM RESERVAÇÃO PREDIAL DE ÁGUA - FORNECIMENTO E INSTALAÇÃO. AF_04/2024	Instalações Hidráulicas - Reservaço e Bombas de Recalque	UN	1,0000000	7,63	7,63
Composição Auxiliar	94648	SINAPI	TUBO, PVC, SOLDÁVEL, DE 25MM, INSTALADO EM RESERVAÇÃO PREDIAL DE ÁGUA - FORNECIMENTO E INSTALAÇÃO. AF_04/2024	Instalações Hidráulicas - Reservaço e Bombas de Recalque	M	1,4000000	6,70	9,38
				MO sem LS =>	69,54	LS =>	0,00	69,54
				Valor do BDI =>	138,54		Valor com BDI =>	806,86

11.2.2	Código	Banco	Descrição	Tipo	Und	Quant.	Valor Unit	Total
Composição	103039	SINAPI	REGISTRO DE ESFERA, PVC, ROSCÁVEL, COM VOLANTE, 1 1/2" - FORNECIMENTO E INSTALAÇÃO. AF_08/2021	Válvulas e Registros para Sistemas Prediais	UN	1,0000000	88,15	88,15
Composição Auxiliar	88248	SINAPI	AUXILIAR DE ENCANADOR OU BOMBEIRO HIDRÁULICO COM ENCARGOS COMPLEMENTARES	Livro SINAPI: Cálculos e Parâmetros	H	0,2633000	21,82	5,74
Composição Auxiliar	88267	SINAPI	ENCANADOR OU BOMBEIRO HIDRÁULICO COM ENCARGOS COMPLEMENTARES	Livro SINAPI: Cálculos e Parâmetros	H	0,2633000	26,67	7,02
Insumo	00011672	SINAPI	REGISTRO DE ESFERA, PVC, COM VOLANTE, VS, ROSCAVEL, DN 1 1/2", COM CORPO DIVIDIDO	Material	UN	1,0000000	75,10	75,10
Insumo	00003148	SINAPI	FITA VEDA ROSCA, EM PTFE, ROLO DE 18 MM X 50 M (L X C)	Material	UN	0,0192000	15,26	0,29
				MO sem LS =>	9,61	LS =>	0,00	9,61
				Valor do BDI =>	18,27		Valor com BDI =>	106,42

11.2.3	Código	Banco	Descrição	Tipo	Und	Quant.	Valor Unit	Total
Composição	94492	SINAPI	REGISTRO DE ESFERA, PVC, SOLDÁVEL, COM VOLANTE, DN 50 MM - FORNECIMENTO E INSTALAÇÃO. AF_08/2021	Válvulas e Registros para Sistemas Prediais	UN	1,0000000	81,55	81,55
Composição Auxiliar	88248	SINAPI	AUXILIAR DE ENCANADOR OU BOMBEIRO HIDRÁULICO COM ENCARGOS COMPLEMENTARES	Livro SINAPI: Cálculos e Parâmetros	H	0,1133000	21,82	2,47
Composição Auxiliar	88267	SINAPI	ENCANADOR OU BOMBEIRO HIDRÁULICO COM ENCARGOS COMPLEMENTARES	Livro SINAPI: Cálculos e Parâmetros	H	0,1133000	26,67	3,02
Insumo	00020080	SINAPI	ADESIVO PLASTICO PARA PVC, FRASCO COM 175 GR	Material	UN	0,0714000	22,72	1,62
Insumo	00020083	SINAPI	SOLUCAO PREPARADORA / LIMPADORA PARA PVC, FRASCO COM 1000 CM3	Material	UN	0,0180000	78,89	1,42
Insumo	00011677	SINAPI	REGISTRO DE ESFERA, PVC, COM VOLANTE, VS, SOLDAVEL, DN 50 MM, COM CORPO DIVIDIDO	Material	UN	1,0000000	73,00	73,00
Insumo	00038383	SINAPI	LIXA D'AGUA EM FOLHA, COR PRETA, GRAO 100	Material	UN	0,0114000	2,15	0,02
				MO sem LS =>	4,13	LS =>	0,00	4,13
				Valor do BDI =>	16,90		Valor com BDI =>	98,45

11.2.4	Código	Banco	Descrição	Tipo	Und	Quant.	Valor Unit	Total
Composição	103979	SINAPI	TUBO, PVC, SOLDÁVEL, DE 50MM, INSTALADO EM RAMAL DE DISTRIBUIÇÃO DE ÁGUA - FORNECIMENTO E INSTALAÇÃO. AF_06/2022	Instalações Prediais de Água Fria em PVC	M	1,0000000	29,60	29,60
Composição Auxiliar	88267	SINAPI	ENCANADOR OU BOMBEIRO HIDRÁULICO COM ENCARGOS COMPLEMENTARES	Livro SINAPI: Cálculos e Parâmetros	H	0,2677000	26,67	7,13
Composição Auxiliar	88248	SINAPI	AUXILIAR DE ENCANADOR OU BOMBEIRO HIDRÁULICO COM ENCARGOS COMPLEMENTARES	Livro SINAPI: Cálculos e Parâmetros	H	0,2677000	21,82	5,84
Insumo	00038383	SINAPI	LIXA D'AGUA EM FOLHA, COR PRETA, GRAO 100	Material	UN	0,0312000	2,15	0,06
Insumo	00009875	SINAPI	TUBO PVC, SOLDAVEL, DE 50 MM, AGUA FRIA (NBR-5648)	Material	M	1,0493000	15,80	16,57
				MO sem LS =>	9,77	LS =>	0,00	9,77
				Valor do BDI =>	6,13		Valor com BDI =>	35,73

11.2.5	Código	Banco	Descrição	Tipo	Und	Quant.	Valor Unit	Total
--------	--------	-------	-----------	------	-----	--------	------------	-------

Composição	94794	SINAPI	REGISTRO DE GAVETA BRUTO, LATÃO, ROSCÁVEL, 1 1/2", COM ACABAMENTO E CANOPLA CROMADOS - FORNECIMENTO E INSTALAÇÃO. AF_08/2021	Válvulas e Registros para Sistemas Prediais	UN	1,0000000	195,91	195,91	
Composição Auxiliar	88267	SINAPI	ENCANADOR OU BOMBEIRO HIDRÁULICO COM ENCARGOS COMPLEMENTARES	Livro SINAPI: Cálculos e Parâmetros	H	0,3743000	26,67	9,98	
Composição Auxiliar	88248	SINAPI	AUXILIAR DE ENCANADOR OU BOMBEIRO HIDRÁULICO COM ENCARGOS COMPLEMENTARES	Livro SINAPI: Cálculos e Parâmetros	H	0,3743000	21,82	8,16	
Insumo	00003148	SINAPI	FITA VEDA ROSCA, EM PTFE, ROLO DE 18 MM X 50 M (L X C)	Material	UN	0,0192000	15,26	0,29	
Insumo	00006015	SINAPI	REGISTRO GAVETA COM ACABAMENTO E CANOPLA CROMADOS, SIMPLES, BITOLA 1 1/2"	Material	UN	1,0000000	177,48	177,48	
				MO sem LS =>	13,66	LS =>	0,00	MO com LS =>	13,66
				Valor do BDI =>	40,61			Valor com BDI =>	236,52

11.2.6	Código	Banco	Descrição	Tipo	Und	Quant.	Valor Unit	Total	
Composição	89373	SINAPI	LUVA DE REDUÇÃO, PVC, SOLDÁVEL, DN 25MM X 20MM, INSTALADO EM RAMAL OU SUB-RAMAL DE ÁGUA - FORNECIMENTO E INSTALAÇÃO. AF_06/2022	Instalações Prediais de Água Fria em PVC	UN	1,0000000	7,01	7,01	
Composição Auxiliar	88267	SINAPI	ENCANADOR OU BOMBEIRO HIDRÁULICO COM ENCARGOS COMPLEMENTARES	Livro SINAPI: Cálculos e Parâmetros	H	0,0944000	26,67	2,51	
Composição Auxiliar	88248	SINAPI	AUXILIAR DE ENCANADOR OU BOMBEIRO HIDRÁULICO COM ENCARGOS COMPLEMENTARES	Livro SINAPI: Cálculos e Parâmetros	H	0,0944000	21,82	2,05	
Insumo	00020083	SINAPI	SOLUCAO PREPARADORA / LIMPADORA PARA PVC, FRASCO COM 1000 CM3	Material	UN	0,0070000	78,89	0,55	
Insumo	00038383	SINAPI	LIXA D'AGUA EM FOLHA, COR PRETA, GRAO 100	Material	UN	0,0315000	2,15	0,06	
Insumo	00000122	SINAPI	ADESIVO PLASTICO PARA PVC, FRASCO COM *850* GR	Material	UN	0,0059000	69,63	0,41	
Insumo	00003868	SINAPI	LUVA DE REDUCAO SOLDAVEL, PVC, 25 MM X 20 MM, PARA AGUA FRIA PREDIAL	Material	UN	1,0000000	1,43	1,43	
				MO sem LS =>	3,44	LS =>	0,00	MO com LS =>	3,44
				Valor do BDI =>	1,45			Valor com BDI =>	8,46

11.2.7	Código Banco		Descrição	Tipo	Und	Quant.	Valor Unit	Total	
Composição	89489	SINAPI	CURVA 90 GRAUS, PVC, SOLDÁVEL, DN 25MM, INSTALADO EM PRUMADA DE ÁGUA - FORNECIMENTO E INSTALAÇÃO. AF_06/2022	Instalações Prediais de Água Fria em PVC	UN	1,0000000	7,61	7,61	
Composição Auxiliar	88267	SINAPI	ENCANADOR OU BOMBEIRO HIDRÁULICO COM ENCARGOS COMPLEMENTARES	Livro SINAPI: Cálculos e Parâmetros	H	0,0706000	26,67	1,88	
Composição Auxiliar	88248	SINAPI	AUXILIAR DE ENCANADOR OU BOMBEIRO HIDRÁULICO COM ENCARGOS COMPLEMENTARES	Livro SINAPI: Cálculos e Parâmetros	H	0,0706000	21,82	1,54	
Insumo	00001956	SINAPI	CURVA DE PVC 90 GRAUS, SOLDAVEL, 25 MM, COR MARROM, PARA AGUA FRIA PREDIAL	Material	UN	1,0000000	3,05	3,05	
Insumo	00038383	SINAPI	LIXA D'AGUA EM FOLHA, COR PRETA, GRAO 100	Material	UN	0,0108000	2,15	0,02	
Insumo	00020083	SINAPI	SOLUCAO PREPARADORA / LIMPADORA PARA PVC, FRASCO COM 1000 CM3	Material	UN	0,0080000	78,89	0,63	
Insumo	00000122	SINAPI	ADESIVO PLASTICO PARA PVC, FRASCO COM *850* GR	Material	UN	0,0071000	69,63	0,49	
				MO sem LS =>	2,57	LS =>	0,00	MO com LS =>	2,57
				Valor do BDI =>	1,57			Valor com BDI =>	9,18

11.2.8	Código	Banco	Descrição	Tipo	Und	Quant.	Valor Unit	Total	
Composição	89355	SINAPI	TUBO, PVC, SOLDÁVEL, DE 20MM, INSTALADO EM RAMAL OU SUB-RAMAL DE ÁGUA - FORNECIMENTO E INSTALAÇÃO. AF_06/2022	Instalações Prediais de Água Fria em PVC	M	1,0000000	20,00	20,00	
Composição Auxiliar	88267	SINAPI	ENCANADOR OU BOMBEIRO HIDRÁULICO COM ENCARGOS COMPLEMENTARES	Livro SINAPI: Cálculos e Parâmetros	H	0,3279000	26,67	8,74	
Composição Auxiliar	88248	SINAPI	AUXILIAR DE ENCANADOR OU BOMBEIRO HIDRÁULICO COM ENCARGOS COMPLEMENTARES	Livro SINAPI: Cálculos e Parâmetros	H	0,3279000	21,82	7,15	
Insumo	00009867	SINAPI	TUBO PVC, SOLDAVEL, DE 20 MM, AGUA FRIA (NBR-5648)	Material	M	1,0493000	3,77	3,95	
Insumo	00038383	SINAPI	LIXA D'AGUA EM FOLHA, COR PRETA, GRAO 100	Material	UN	0,0765000	2,15	0,16	
				MO sem LS =>	11,97	LS =>	0,00	MO com LS =>	11,97
				Valor do BDI =>	4,14			Valor com BDI =>	24,14

11.2.9	Código Banco		Descrição	Tipo	Und	Quant.	Valor Unit	Total
Composição	89356	SINAPI	TUBO, PVC, SOLDÁVEL, DE 25MM, INSTALADO EM RAMAL OU SUB-RAMAL DE ÁGUA - FORNECIMENTO E INSTALAÇÃO. AF_06/2022	Instalações Prediais de Água Fria em PVC	M	1,0000000	23,06	23,06
Composição Auxiliar	88267	SINAPI	ENCANADOR OU BOMBEIRO HIDRÁULICO COM ENCARGOS COMPLEMENTARES	Livro SINAPI: Cálculos e Parâmetros	H	0,3800000	26,67	10,13
Composição Auxiliar	88248	SINAPI	AUXILIAR DE ENCANADOR OU BOMBEIRO HIDRÁULICO COM ENCARGOS COMPLEMENTARES	Livro SINAPI: Cálculos e Parâmetros	H	0,3800000	21,82	8,29
Insumo	00038383	SINAPI	LIXA D'AGUA EM FOLHA, COR PRETA, GRAO 100	Material	UN	0,0886000	2,15	0,19
Insumo	00009868	SINAPI	TUBO PVC, SOLDAVEL, DE 25 MM, AGUA FRIA (NBR-5648)	Material	M	1,0493000	4,25	4,45
				MO sem LS => Valor do BDI =>	13,87 4,78	LS => 0,00	MO com LS => Valor com BDI =>	13,87 27,84

11.2.10	Código	Banco	Descrição	Tipo	Und	Quant.	Valor Unit	Total	
Composição	89357	SINAPI	TUBO, PVC, SOLDÁVEL, DE 32MM, INSTALADO EM RAMAL OU SUB-RAMAL DE ÁGUA - FORNECIMENTO E INSTALAÇÃO. AF_06/2022	Instalações Prediais de Água Fria em PVC	M	1,0000000	31,80	31,80	
Composição Auxiliar	88267	SINAPI	ENCANADOR OU BOMBEIRO HIDRÁULICO COM ENCARGOS COMPLEMENTARES	Livro SINAPI: Cálculos e Parâmetros	H	0,4530000	26,67	12,08	
Composição Auxiliar	88248	SINAPI	AUXILIAR DE ENCANADOR OU BOMBEIRO HIDRÁULICO COM ENCARGOS COMPLEMENTARES	Livro SINAPI: Cálculos e Parâmetros	H	0,4530000	21,82	9,88	
Insumo	00038383	SINAPI	LIXA D'AGUA EM FOLHA, COR PRETA, GRAO 100	Material	UN	0,1056000	2,15	0,22	
Insumo	00009869	SINAPI	TUBO PVC, SOLDAVEL, DE 32 MM, AGUA FRIA (NBR-5648)	Material	M	1,0493000	9,17	9,62	
				MO sem LS =>	16,54	LS =>	0,00	MO com LS =>	16,54
				Valor do BDI =>	6,59			Valor com BDI =>	38,39

11.2.11	Código	Banco	Descrição	Tipo	Und	Quant.	Valor Unit	Total
Composição	89869	SINAPI	TE, PVC, SOLDÁVEL, DN 25MM, INSTALADO EM DRENO DE AR-CONDICIONADO - FORNECIMENTO E INSTALAÇÃO. AF_08/2022	Drenagem de ar condicionado	UN	1,0000000	10,05	10,05
Composição Auxiliar	88267	SINAPI	ENCANADOR OU BOMBEIRO HIDRÁULICO COM ENCARGOS COMPLEMENTARES	Livro SINAPI: Cálculos e Parâmetros	H	0,1474000	26,67	3,93
Composição Auxiliar	88248	SINAPI	AUXILIAR DE ENCANADOR OU BOMBEIRO HIDRÁULICO COM ENCARGOS COMPLEMENTARES	Livro SINAPI: Cálculos e Parâmetros	H	0,1474000	21,82	3,21
Insumo	00000122	SINAPI	ADESIVO PLASTICO PARA PVC, FRASCO COM *850* GR	Material	UN	0,0106000	69,63	0,73
Insumo	00007139	SINAPI	TE SOLDAVEL, PVC, 90 GRAUS, 25 MM, PARA AGUA FRIA PREDIAL (NBR 5648)	Material	UN	1,0000000	1,23	1,23

Insumo	00020083	SINAPI	SOLUCAO PREPARADORA / LIMPADORA PARA PVC, FRASCO COM 1000 CM3	Material	UN	0,0120000	78,89	0,94	
Insumo	00038383	SINAPI	LIXA D'AGUA EM FOLHA, COR PRETA, GRAO 100	Material	UN	0,0092000	2,15	0,01	
				MO sem LS =>	5,37	LS =>	0,00	MO com LS =>	5,37
				Valor do BDI =>	2,08			Valor com BDI =>	12,13

11.2.12	Código	Banco	Descrição	Tipo	Und	Quant.	Valor Unit	Total	
Composição	89400	SINAPI	TÊ DE REDUÇÃO, PVC, SOLDÁVEL, DN 32MM X 25MM, INSTALADO EM RAMAL OU SUB-RAMAL DE ÁGUA - FORNECIMENTO E INSTALAÇÃO. AF_06/2022	Instalações Prediais de Água Fria em PVC	UN	1,0000000	19,70	19,70	
Composição Auxiliar	88267	SINAPI	ENCANADOR OU BOMBEIRO HIDRÁULICO COM ENCARGOS COMPLEMENTARES	Livro SINAPI: Cálculos e Parâmetros	H	0,2221000	26,67	5,92	
Composição Auxiliar	88248	SINAPI	AUXILIAR DE ENCANADOR OU BOMBEIRO HIDRÁULICO COM ENCARGOS COMPLEMENTARES	Livro SINAPI: Cálculos e Parâmetros	H	0,2221000	21,82	4,84	
Insumo	00020083	SINAPI	SOLUCAO PREPARADORA / LIMPADORA PARA PVC, FRASCO COM 1000 CM3	Material	UN	0,0143000	78,89	1,12	
Insumo	00007136	SINAPI	TE DE REDUCAO, PVC, SOLDAVEL, 90 GRAUS, 32 MM X 25 MM, PARA AGUA FRIA PREDIAL	Material	UN	1,0000000	6,84	6,84	
Insumo	00038383	SINAPI	LIXA D'AGUA EM FOLHA, COR PRETA, GRAO 100	Material	UN	0,0572000	2,15	0,12	
Insumo	00000122	SINAPI	ADESIVO PLASTICO PARA PVC, FRASCO COM *850* GR	Material	UN	0,0124000	69,63	0,86	
				MO sem LS =>	8,10	LS =>	0,00	MO com LS =>	8,10
				Valor do BDI =>	4,08			Valor com BDI =>	23,78

11.2.13	Código Banco		Descrição	Tipo	Und	Quant.	Valor Unit	Total	
Composição	89957	SINAPI	PONTO DE CONSUMO TERMINAL DE ÁGUA FRIA (SUBRAMAL) COM TUBULAÇÃO DE PVC, DN 25 MM, INSTALADO EM RAMAL DE ÁGUA, INCLUSOS RASGO E CHUMBAMENTO EM ALVENARIA. AF_12/2014	INHI - INSTALAÇÕES HIDROS SANITÁRIAS	UN	1,0000000	137,40	137,40	
Composição Auxiliar	89366	SINAPI	JOELHO 90 GRAUS COM BUCHA DE LATÃO, PVC, SOLDÁVEL, DN 25MM, X 3/4 INSTALADO EM RAMAL OU SUB-RAMAL DE ÁGUA - FORNECIMENTO E INSTALAÇÃO. AF_06/2022	Instalações Prediais de Água Fria em PVC	UN	1,0000000	16,13	16,13	
Composição Auxiliar	89362	SINAPI	JOELHO 90 GRAUS, PVC, SOLDÁVEL, DN 25MM, INSTALADO EM RAMAL OU SUB-RAMAL DE ÁGUA - FORNECIMENTO E INSTALAÇÃO. AF_06/2022	Instalações Prediais de Água Fria em PVC	UN	1,1800000	9,29	10,96	
Composição Auxiliar	90443	SINAPI	RASGO LINEAR MANUAL EM ALVENARIA, PARA RAMAIS/ DISTRIBUIÇÃO DE INSTALAÇÕES HIDRÁULICAS, DIÂMETROS MENORES OU IGUAIS A 40 MM. AF_09/2023	Rasgos e Fixações	M	2,1400000	7,70	16,47	
Composição Auxiliar	90466	SINAPI	CHUMBAMENTO LINEAR EM ALVENARIA PARA RAMAIS/DISTRIBUIÇÃO DE INSTALAÇÕES HIDRÁULICAS COM DIÂMETROS MENORES OU IGUAIS A 40 MM. AF_09/2023	Rasgos e Fixações	M	2,1400000	15,47	33,10	
Composição Auxiliar	89356	SINAPI	TUBO, PVC, SOLDÁVEL, DE 25MM, INSTALADO EM RAMAL OU SUB-RAMAL DE ÁGUA - FORNECIMENTO E INSTALAÇÃO. AF_06/2022	Instalações Prediais de Água Fria em PVC	M	2,1400000	23,06	49,34	
Composição Auxiliar	89395	SINAPI	TE, PVC, SOLDÁVEL, DN 25MM, INSTALADO EM RAMAL OU SUB-RAMAL DE ÁGUA - FORNECIMENTO E INSTALAÇÃO. AF_06/2022	Instalações Prediais de Água Fria em PVC	UN	0,8900000	12,82	11,40	
				MO sem LS =>	80,91	LS =>	0,00	MO com LS =>	80,91
				Valor do BDI =>	28,48			Valor com BDI =>	165,88

11.3.1	Código	Banco	Descrição	Tipo	Und	Quant.	Valor Unit	Total	
Composição	89709	SINAPI	RALO SIFONADO, PVC, DN 100 X 40 MM, JUNTA SOLDÁVEL, FORNECIDO E INSTALADO EM RAMAL DE DESCARGA OU EM RAMAL DE ESGOTO SANITÁRIO. AF_08/2022	Instalações Prediais de Esgoto - Caixas e Ralos	UN	1,0000000	20,66	20,66	
Composição Auxiliar	88267	SINAPI	ENCANADOR OU BOMBEIRO HIDRÁULICO COM ENCARGOS COMPLEMENTARES	Livro SINAPI: Cálculos e Parâmetros	H	0,1652000	26,67	4,40	
Composição Auxiliar	88248	SINAPI	AUXILIAR DE ENCANADOR OU BOMBEIRO HIDRÁULICO COM ENCARGOS COMPLEMENTARES	Livro SINAPI: Cálculos e Parâmetros	H	0,1652000	21,82	3,60	
Insumo	00000122	SINAPI	ADESIVO PLASTICO PARA PVC, FRASCO COM *850* GR	Material	UN	0,0049000	69,63	0,34	
Insumo	00038383	SINAPI	LIXA D'AGUA EM FOLHA, COR PRETA, GRAO 100	Material	UN	0,0360000	2,15	0,07	
Insumo	00020083	SINAPI	SOLUCAO PREPARADORA / LIMPADORA PARA PVC, FRASCO COM 1000 CM3	Material	UN	0,0075000	78,89	0,59	
Insumo	00011741	SINAPI	RALO SIFONADO CILINDRICO, PVC, 100 X 40 MM, COM GRELHA REDONDA BRANCA	Material	UN	1,0000000	11,66	11,66	
				MO sem LS =>	6,02	LS =>	0,00	MO com LS =>	6,02
				Valor do BDI =>	4,28			Valor com BDI =>	24,94

11.3.2	Código Banco		Descrição	Tipo	Und	Quant.	Valor Unit	Total	
Composição	86883	SINAPI	SIFÃO DO TIPO FLEXÍVEL EM PVC 1 X 1.1/2 - FORNECIMENTO E INSTALAÇÃO. AF 01/2020	Louças e Metais	UN	1,0000000	11,18	11,18	
Composição Auxiliar	88267	SINAPI	ENCANADOR OU BOMBEIRO HIDRÁULICO COM ENCARGOS COMPLEMENTARES	Livro SINAPI: Cálculos e Parâmetros	H	0,0845000	26,67	2,25	
Composição Auxiliar	88316	SINAPI	SERVENTE COM ENCARGOS COMPLEMENTARES	Livro SINAPI: Cálculos e Parâmetros	H	0,0266000	21,71	0,57	
Insumo	00003146	SINAPI	FITA VEDA ROSCA, EM PTFE, ROLO DE 18 MM X 10 M (L X C)	Material	UN	0,0332000	4,14	0,13	
Insumo	00044945	SINAPI	SIFAO / TUBO SINFONADO EXTENSIVEL/SANFONADO, UNIVERSAL/ SIMPLES, ENTRE *50 A 70* CM, DE PLASTICO BRANCO	Material	UN	1,0000000	8,23	8,23	
				MO sem LS =>	2,14	LS =>	0,00	MO com LS =>	2,14
				Valor do BDI =>	2,31			Valor com BDI =>	13,49

11.3.3	Código Banco		Descrição	Tipo	Und	Quant.	Valor Unit	Total	
Composição	104063	SINAPI	CURVA LONGA, 45 GRAUS, PVC OCRE, JUNTA ELÁSTICA, DN 100 MM, PARA COLETOR PREDIAL DE ESGOTO. AF_06/2022	Ligações Prediais de Água e Esgoto	UN	1,0000000	65,82	65,82	
Composição Auxiliar	88246	SINAPI	ASSENTADOR DE TUBOS COM ENCARGOS COMPLEMENTARES	Livro SINAPI: Cálculos e Parâmetros	H	0,2524000	19,63	4,95	
Composição Auxiliar	88316	SINAPI	SERVENTE COM ENCARGOS COMPLEMENTARES	Livro SINAPI: Cálculos e Parâmetros	H	0,0808000	21,71	1,75	
Insumo	00001858	SINAPI	CURVA LONGA PVC, PB, JE, 45 GRAUS, DN 100 MM, PARA REDE COLETORA ESGOTO	Material	UN	1,0000000	53,13	53,13	
Insumo	00000303	SINAPI	ANEL BORRACHA, PARA TUBO PVC, REDE COLETOR ESGOTO, DN 100 MM (NBR 7362)	Material	UN	1,0000000	4,20	4,20	
Insumo	00020078	SINAPI	PASTA LUBRIFICANTE PARA TUBOS E CONEXOES COM JUNTA ELASTICA, EMBALAGEM DE *400* GR (USO EM PVC, ACO, POLIETILENO E OUTROS)	Material	UN	0,0625000	28,74	1,79	
				MO sem LS =>	4,80	LS =>	0,00	MO com LS =>	4,80
				Valor do BDI =>	13,64			Valor com BDI =>	79,46

11.3.4	Código	Banco	Descrição	Tipo	Und	Quant.	Valor Unit	Total
Composição	C4603	SEINFRA	PONTO DE ESGOTO EM PVC P/ SANITÁRIO INCLUSIVE COLUNA VENTILAÇÃO MSD FUNASA TIPO 10 (MATERIAL E EXECUÇÃO)	OUTROS ELEMENTOS	PT	1,0000000	292,80	292,80
Composição Auxiliar	88316	SINAPI	SERVENTE COM ENCARGOS COMPLEMENTARES	Livro SINAPI: Cálculos e Parâmetros	H	2,5000000	21,71	54,27

Composição Auxiliar	88267 SINAPI	ENCANADOR OU BOMBEIRO HIDRÁULICO COM ENCARGOS COMPLEMENTARES	Livro SINAPI: Cálculos e Parâmetros	H	3,0000000	26,67	80,01
Composição Auxiliar	88248 SINAPI	AUXILIAR DE ENCANADOR OU BOMBEIRO HIDRÁULICO COM ENCARGOS COMPLEMENTARES	Livro SINAPI: Cálculos e Parâmetros	H	3,0000000	21,82	65,46
Insumo	I2195 SEINFRA	TUBO PVC ESGOTO DE 50MM (2") - (NBR 5688)	Material	M	4,0000000	10,75	43,00
Insumo	00001379 SINAPI	CIMENTO PORTLAND COMPOSTO CP II-32	Material	KG	3,0000000	1,00	3,00
Insumo	I0441 SEINFRA	CAL HIDRATADA	Material	KG	3,0000000	0,96	2,88
Insumo	I0108 SEINFRA	AREIA GROSSA	Material	m³	0,0040000	119,58	0,47
Insumo	I1282 SEINFRA	JOELHO PVC PARA ESGOTO DE 100MM	Material	UN	1,0000000	8,82	8,82
Insumo	I2193 SEINFRA	TUBO PVC ESGOTO DE 100MM (4") - (NBR 5688)	Material	M	2,0000000	15,82	31,64
Insumo	I1284 SEINFRA	JOELHO PVC PARA ESGOTO DE 50MM	Material	UN	1,0000000	3,25	3,25
			MO sem LS =>	147,51	LS =>	0,00	147,51
			Valor do BDI =>	60,69			353,49

11.3.5	Código Banco	Descrição	Tipo	Und	Quant.	Valor Unit	Total
Composição	C4602 SEINFRA	PONTO DE ESGOTO EM PVC P/ TANQUE E LAVATÓRIO MSD FUNASA TIPO 10 (MATERIAL E EXECUÇÃO)	OUTROS ELEMENTOS	PT	1,0000000	280,94	280,94
Composição Auxiliar	88316 SINAPI	SERVENTE COM ENCARGOS COMPLEMENTARES	Livro SINAPI: Cálculos e Parâmetros	H	2,5000000	21,71	54,27
Composição Auxiliar	88248 SINAPI	AUXILIAR DE ENCANADOR OU BOMBEIRO HIDRÁULICO COM ENCARGOS COMPLEMENTARES	Livro SINAPI: Cálculos e Parâmetros	H	3,0000000	21,82	65,46
Composição Auxiliar	88267 SINAPI	ENCANADOR OU BOMBEIRO HIDRÁULICO COM ENCARGOS COMPLEMENTARES	Livro SINAPI: Cálculos e Parâmetros	H	3,0000000	26,67	80,01
Insumo	I1283 SEINFRA	JOELHO PVC PARA ESGOTO DE 40MM	Material	UN	2,0000000	2,36	4,72
Insumo	I2195 SEINFRA	TUBO PVC ESGOTO DE 50MM (2") - (NBR 5688)	Material	M	2,0000000	10,75	21,50
Insumo	I0441 SEINFRA	CAL HIDRATADA	Material	KG	3,0000000	0,96	2,88
Insumo	00001379 SINAPI	CIMENTO PORTLAND COMPOSTO CP II-32	Material	KG	3,0000000	1,00	3,00
Insumo	I2194 SEINFRA	TUBO PVC ESGOTO DE 40MM (1 1/2") - (NBR 5688)	Material	M	1,5000000	6,91	10,36
Insumo	I0435 SEINFRA	CAIXA SIFONADA 150 x 150 x 50 COM GRELHA	Material	UN	1,0000000	38,27	38,27
Insumo	I0108 SEINFRA	AREIA GROSSA	Material	m³	0,0040000	119,58	0,47
			MO sem LS =>	147,51	LS =>	0,00	147,51
			Valor do BDI =>	58,23			339,17

11.3.6	Código Banco	Descrição	Tipo	Und	Quant.	Valor Unit	Total
Composição	C4162 SEINFRA	FOSSA SÉPTICA E SUMIDOURO EM ANÉIS D=1,20M	OUTROS ELEMENTOS	UN	1,0000000	3.433,85	3.433,85
Composição Auxiliar	88309 SINAPI	PEDREIRO COM ENCARGOS COMPLEMENTARES	Livro SINAPI: Cálculos e Parâmetros	H	9,0000000	27,39	246,51
Composição Auxiliar	C2860 SEINFRA	LASTRO DE AREIA ADQUIRIDA	LASTROS	m³	0,2300000	165,73	38,11
Composição Auxiliar	C2781 SEINFRA	ESCAVAÇÃO MANUAL SOLO DE 1A CAT. PROF. DE 1.51 a 3.00m	ESCAVAÇÕES EM VALAS, VALETAS, CANAIS E	m³	8,0400000	75,98	610,87
Composição Auxiliar	C2921 SEINFRA	REATERRO C/COMPACTAÇÃO MANUAL S/CONTROLE, MATERIAL DA VALA	ATERRO,REATERRO E COMPACTAÇÃO	m³	5,5200000	36,90	203,68
Composição Auxiliar	C2862 SEINFRA	LASTRO DE BRITA	LASTROS	m³	0,2300000	158,99	36,56
Composição Auxiliar	88316 SINAPI	SERVENTE COM ENCARGOS COMPLEMENTARES	Livro SINAPI: Cálculos e Parâmetros	H	5,0000000	21,71	108,55
Composição Auxiliar	C2593 SEINFRA	TUBO PVC BRANCO P/ESGOTO D=100MM (4")	TUBOS E CONEXÕES DE PVC	M	4,0000000	45,19	180,76
Insumo	I0109 SEINFRA	AREIA MEDIA	Material	m³	0,1090000	83,58	9,11
Insumo	I7965 SEINFRA	TAMPA PRE-MOLDADA DE CONCRETO P/ FOSSA E SUMIDOURO DE D=1,20M,E=0,10M	Material	UN	2,0000000	263,03	526,06
Insumo	I7966 SEINFRA	LAJE DE FUNDO P/ FOSSA DE D=1,20M, E=0,10M	Material	UN	1,0000000	236,62	236,62
Insumo	I7964 SEINFRA	ANEL PRE-MOLDADO DE CONCRETO D=1,20M, h=0,50M	Material	UN	6,0000000	194,02	1.164,12
Insumo	00001379 SINAPI	CIMENTO PORTLAND COMPOSTO CP II-32	Material	KG	72,9000000	1,00	72,90
			MO sem LS =>	919,25	LS =>	0,00	919,25
			Valor do BDI =>	711,83			4.145,68

11.3.7	Código Banco	Descrição	Tipo	Und	Quant.	Valor Unit	Total
Composição	89714 SINAPI	TUBO PVC, SERIE NORMAL, ESGOTO PREDIAL, DN 100 MM, FORNECIDO E INSTALADO EM RAMAL DE DESCARGA OU RAMAL DE ESGOTO SANITÁRIO AF 08/2022	Instalações Prediais de Esgoto - Tubos e Conexões	M	1,0000000	36,79	36,79
Composição Auxiliar	88267 SINAPI	ENCANADOR OU BOMBEIRO HIDRÁULICO COM ENCARGOS COMPLEMENTARES	Livro SINAPI: Cálculos e Parâmetros	H	0,4444000	26,67	11,85
Composição Auxiliar	88248 SINAPI	AUXILIAR DE ENCANADOR OU BOMBEIRO HIDRÁULICO COM ENCARGOS COMPLEMENTARES	Livro SINAPI: Cálculos e Parâmetros	H	0,4444000	21,82	9,69
Insumo	00009836 SINAPI	TUBO PVC SERIE NORMAL, DN 100 MM, PARA ESGOTO PREDIAL (NBR 5688)	Material	M	1,0549000	14,41	15,20
Insumo	00038383 SINAPI	LIXA D'AGUA EM FOLHA, COR PRETA, GRAO 100	Material	UN	0,0247000	2,15	0,05
			MO sem LS =>	16,22	LS =>	0,00	16,22
			Valor do BDI =>	7,62			44,41

11.3.8	Código Banco	Descrição	Tipo	Und	Quant.	Valor Unit	Total
Composição	9375 ORSE	Caixa de gordura "cg" 60 x 60 x 65cm	Caixas de Passagem em alvenaria de tijolos macicos	un	1,0000000	889,29	889,29
Item	Código Banco	Descrição	Tipo	Und	Quant.	Valor Unit	Total
Composição	140 ORSE	Apo CA - 50 Ø 6,3 a 12,5mm, inclusive corte, dobragem, montagem e colocacao de ferragens nas formas, para superestruturas e fundações - R1	Armaduras Convencionais	kg	1,7300000	13,57	23,47
Composição	3310 ORSE	Chapisco em parede com argamassa traço t1 - 1:3 (cimento / areia) - Revisado 08/2015	Conversão InfoWOrca	m²	2,0800000	8,79	18,28
Composição	1908 ORSE	Reboco ou emboço externo, de parede, com argamassa traço t5 - 1:2:8 (cimento / cal / areia), espessura 2,0 cm	Argamassas	m²	2,0800000	46,27	96,24
Composição	2497 ORSE	Escavação manual de vala ou cava em material de 1ª categoria, profundidade até 1,50m	Escavação Manual em Área Urbana	m³	1,8000000	76,07	136,92
Composição	155 ORSE	Alvenaria tijolo cerâmico maciço (5x9x19), esp = 0,09m (singela), com argamassa traço t5 - 1:2:8 (cimento / cal / areia) c/ junta de 2,0cm - R1	Alvenarias de Vedação	m²	2,0800000	130,99	272,45
Composição	126 ORSE	Concreto simples fabricado na obra, fck=15 mpa, lançado e adensado	Concreto Simples	m³	0,0810000	811,24	65,71
Composição	72 ORSE	Reaterro manual de valas, com compactação utilizando sêpo, sem controle do grau de compactação	Aterros / Reaterros / Compactações	m³	1,1500000	50,70	58,30

Composição	80 ORSE	Forma plana para fundações, em compensado resinado 12mm, 02 usos	Formas para Fundações	m²	1,1700000	131,26	153,57
Composição	95 ORSE	Concreto simples fabricado na obra, fck=13,5 mpa, lançado e adensado	Alvenarias de Pedra e Concretos para Fundações	m³	0,0810000	776,13	62,86

Detalhamento de Cálculo ORSE							
Item	Código Banco	Descrição	Tipo	Und	Quant.	Valor Unit	Total
Insumo	00039017 SINAPI	ESPACADOR / DISTANCIADOR CIRCULAR COM ENTRADA LATERAL, EM PLASTICO, PARA VERGALHAO "4,2 A 12,5" MM, COBRIMENTO 20 MM	Material	UN	0,6920000	0,22	0,15
Insumo	00039315 SINAPI	ESPACADOR / DISTANCIADOR TIPO GARRA DUPLA, EM PLASTICO, COBRIMENTO "20" MM, PARA FERRAGENS DE LAJES E FUNDO DE VIGAS	Material	UN	0,6920000	0,36	0,24
Insumo	00043132 SINAPI	ARAME RECOZIDO 16 BWG, D = 1,65 MM (0,016 KG/M) OU 18 BWG, D = 1,25 MM (0,01 KG/M)	Material	KG	0,0346000	21,59	0,74
Insumo	81 ORSE	Aço ca-50 6,3 a 12,5 mm	Material	kg	1,7300000	8,54	14,77
Insumo	00000378 SINAPI	ARMADOR (HORISTA)	Mão de Obra	H	0,1694936	20,33	3,44
Insumo	00037371 SINAPI	TRANSPORTE - HORISTA (COLETADO CAIXA - ENCARGOS COMPLEMENTARES)	Material	H	21,3076800	0,57	12,14
Insumo	00037373 SINAPI	SEGURO - HORISTA (COLETADO CAIXA - ENCARGOS COMPLEMENTARES)	Material	H	21,3076800	0,08	1,70
Insumo	00043465 SINAPI	FERRAMENTAS - FAMILIA PEDREIRO - HORISTA (ENCARGOS COMPLEMENTARES - COLETADO CAIXA)	Material	H	4,8434800	0,78	3,77
Insumo	00043489 SINAPI	EPI - FAMILIA PEDREIRO - HORISTA (ENCARGOS COMPLEMENTARES - COLETADO CAIXA)	Material	H	4,8434800	1,31	6,34
Insumo	00037372 SINAPI	EXAMES - HORISTA (COLETADO CAIXA - ENCARGOS COMPLEMENTARES)	Material	H	21,3162031	1,43	30,48
Insumo	00037370 SINAPI	ALIMENTACAO - HORISTA (COLETADO CAIXA - ENCARGOS COMPLEMENTARES)	Material	H	23,4768018	2,46	57,75
Insumo	158 ORSE	Almoço (Participação do empregador)	Material	un	2,1691218	14,00	30,36
Insumo	00036152 SINAPI	OCULOS DE SEGURANCA CONTRA IMPACTOS COM LENTE INCOLOR, ARMAÇAO NYLON, COM PROTECAO UVA E UVB	Material	UN	0,0168648	7,25	0,12
Insumo	2378 ORSE	Vale transporte	Material	un	1,8140025	4,50	8,16
Insumo	10596 ORSE	Protetor auricular	Material	un	0,0958846	4,85	0,46
Insumo	00012895 SINAPI	CAPACETE DE SEGURANCA ABA FRONTAL COM SUSPENSAO DE POLIETILENO, SEM JUGULAR (CLASSE B)	Material	UN	0,0127846	18,88	0,24
Insumo	941 ORSE	Fardamento com mangas curta	Material	un	0,0319615	194,68	6,22
Insumo	00040864 SINAPI	SEGURO - MENSALISTA (COLETADO CAIXA - ENCARGOS COMPLEMENTARES)	Material	MES	0,0958846	15,46	1,48
Insumo	10599 ORSE	Protetor solar fps 30 com 120ml	Material	un	0,0383538	18,00	0,69
Insumo	00012893 SINAPI	BOTA DE SEGURANCA COM BIQUEIRA DE ACO E COLARINHO ACOLCHOADO	Material	PAR	0,0168648	103,39	1,74
Insumo	00012892 SINAPI	LUVAS RASPA DE COURO, CANO CURTO (PUNHO *7" CM)	Material	PAR	0,0490077	15,21	0,74
Insumo	00012894 SINAPI	CAPA PARA CHUVA EM PVC COM FORRO DE POLIESTER, COM CAPUZ (AMARELA OU AZUL)	Material	UN	0,0042615	28,12	0,11
Insumo	10585 ORSE	Arco de serra	Material	un	0,0000335	19,95	0,00
Insumo	10492 ORSE	Cesta Básica	Material	un	0,0958846	205,00	19,65
Insumo	10586 ORSE	Torquesa	Material	un	0,0000335	45,00	0,00
Insumo	10788 ORSE	Pá quadrada	Material	un	0,0029302	36,90	0,10
Insumo	00002711 SINAPI	CARRINHO DE MAO, EM ACO, COM CAPACIDADE DE "45 A 65" L / "100" KG, PNEU COM CAMARA	Material	UN	0,0029302	389,90	1,14
Insumo	4729 ORSE	Marreta 1 kg com cabo	Material	un	0,0014651	37,80	0,05
Insumo	4728 ORSE	Talhadeira chata 10"	Material	un	0,0043953	18,58	0,08
Insumo	00043467 SINAPI	FERRAMENTAS - FAMILIA SERVENTE - HORISTA (ENCARGOS COMPLEMENTARES - COLETADO CAIXA)	Material	H	14,6508800	0,61	8,93
Insumo	00043491 SINAPI	EPI - FAMILIA SERVENTE - HORISTA (ENCARGOS COMPLEMENTARES - COLETADO CAIXA)	Material	H	14,6508800	1,39	20,36
Insumo	00006111 SINAPI	SERVENTE DE OBRAS (HORISTA)	Mão de Obra	H	14,9614787	14,86	222,32
Insumo	00001379 SINAPI	CIMENTO PORTLAND COMPOSTO CP II-32	Material	KG	68,7760000	1,00	68,77
Insumo	00000370 SINAPI	AREIA MEDIA - POSTO JAZIDA/FORNECEDOR (RETIRADO NA JAZIDA, SEM TRANSPORTE)	Material	m³	0,0112320	95,00	1,06
Insumo	00004750 SINAPI	PEDREIRO (HORISTA)	Mão de Obra	H	4,7750495	20,33	97,07
Insumo	11243 ORSE	Martelo sem unha	Material	un	0,0004676	28,00	0,01
Insumo	11246 ORSE	Escala métrica de bambú	Material	Un	0,0032731	10,22	0,03
Insumo	10790 ORSE	Prumo de face	Material	un	0,0004676	25,95	0,01
Insumo	11247 ORSE	Serra mármore	Material	un	0,0004676	327,80	0,15
Insumo	11245 ORSE	Desempoladeira de madeira 12x22	Material	un	0,0032731	11,60	0,03
Insumo	11265 ORSE	Martelo de borracha com cabo	Material	un	0,0018704	18,75	0,03
Insumo	4722 ORSE	Colher de pedreiro	Material	un	0,0018704	18,80	0,03
Insumo	10789 ORSE	Nível de bolha de madeira	Material	un	0,0009352	15,40	0,01
Insumo	11264 ORSE	Marreta de 1/2 kg com cabo	Material	un	0,0009352	13,52	0,01
Insumo	4174 ORSE	Desempenadeira de aço lisa, cabo madeira, ref: 143, Atlas ou similar	Material	un	0,0023380	12,00	0,02
Insumo	10282 ORSE	Regua de alumínio c/ 2,00m (para pedreiro)	Material	un	0,0009352	44,00	0,04
Insumo	00000367 SINAPI	AREIA GROSSA - POSTO JAZIDA/FORNECEDOR (RETIRADO NA JAZIDA, SEM TRANSPORTE)	Material	m³	0,2818586	96,24	27,12
Insumo	00001106 SINAPI	CAL HIDRATADA CH-I PARA ARGAMASSAS	Material	KG	19,6851200	1,28	25,19
Insumo	2212 ORSE	Tijolo cerâmico maciço 5 x 9 x 19cm	Material	un	141,4400000	0,60	84,86
Insumo	00004718 SINAPI	PEDRA BRITADA N. 2 (19 A 38 MM) POSTO PEDREIRA/FORNECEDOR, SEM FRETE	Material	m³	0,1015740	250,90	25,48
Insumo	00004721 SINAPI	PEDRA BRITADA N. 1 (9,5 A 19 MM) POSTO PEDREIRA/FORNECEDOR, SEM FRETE	Material	m³	0,0338580	249,59	8,45
Insumo	00001213 SINAPI	CARPINTEIRO DE FORMAS PARA CONCRETO (HORISTA)	Mão de Obra	H	1,8342457	20,33	37,29
Insumo	00043459 SINAPI	FERRAMENTAS - FAMILIA CARPINTEIRO DE FORMAS - HORISTA (ENCARGOS COMPLEMENTARES - COLETADO CAIXA)	Material	H	1,8133200	0,44	0,79

Insumo	00043483	SINAPI	EPI - FAMILIA CARPINTEIRO DE FORMAS - HORISTA (ENCARGOS COMPLEMENTARES - COLETADO CAIXA)	Material	H	1,8133200	1,43	2,59
Insumo	11249	ORSE	Serra circular eletrica portatil	Equipamento	un	0,0001813	979,65	0,17
Insumo	11244	ORSE	Martelo com unha	Material	un	0,0003627	48,95	0,01
Insumo	10578	ORSE	Formão grande	Material	un	0,0003627	15,15	0,00
Insumo	10577	ORSE	Serrote 40cm	Material	un	0,0001813	36,00	0,00
Insumo	11248	ORSE	Furadeira e Parafusadeira eletrica Bosch ou Similar profissional	Equipamento	un	0,0001813	246,00	0,04
Insumo	10579	ORSE	Chave de fenda chata 30 cm	Material	un	0,0003627	26,89	0,00
Insumo	1569	ORSE	Madeira mista serrada (barrote) 6 x 6cm - 0,0036 m3/m (angelim, louro)	Material	m	0,5850000	6,69	3,91
Insumo	630	ORSE	Compensado resinado 12mm - Madeirit ou similar	Material	m²	0,6435000	44,17	28,42
Insumo	00004509	SINAPI	SARRAFO *2,5 X 10* CM EM PINUS, MISTA OU EQUIVALENTE DA REGIAO - BRUTA	Material	M	2,3400000	4,99	11,67
Insumo	00005067	SINAPI	PREGO DE ACO POLIDO COM CABECA 16 X 24 (2 1/4 X 12)	Material	KG	0,3510000	21,68	7,60
Insumo	00043130	SINAPI	ARAME GALVANIZADO 12 BWG, D = 2,76 MM (0,048 KG/M) OU 14 BWG, D = 2,11 MM (0,026 KG/M)	Material	KG	0,1755000	21,59	3,78
Insumo	00002692	SINAPI	DESMOLDANTE PROTETOR PARA FORMAS DE MADEIRA, DE BASE OLEOSA EMULSIONADA EM AGUA	Material	L	0,0175500	10,72	0,18

MO sem LS =>360,12

LS =>0,00

MO com LS =>360,12

Valor com BDI =>184,34

Valor com BDI =>1.073,63

11.3.9	Código Banco	Descrição	Tipo	Und	Quant.	Valor Unit	Total
Composição	2798 ORSE	Caixa de passagem em alvenaria de tijolos maciços esp. = 0,12m, dim. int. = 0.60 x 0.60 x 0.80m	Caixas de Passagem em alvenaria de tijolos maciços	un	1,0000000	664,43	664,43
Item	Código Banco	Descrição	Tipo	Und	Quant.	Valor Unit	Total
Composição	140 ORSE	Aço CA - 50 Ø 6,3 a 12,5mm, inclusive corte, dobragem, montagem e colocacao de ferragens nas formas, para superestruturas e fundações - R1	Armaduras Convencionais	kg	3,2000000	13,57	43,42
Composição	1908 ORSE	Reboco ou emboço externo, de parede, com argamassa traço 15 - 1:2:8 (cimento / cal / areia), espessura 2,0 cm	Argamassas	m²	1,9200000	46,27	88,83
Composição	3310 ORSE	Chapisco em parede com argamassa traço t1 - 1:3 (cimento / areia) - Revisado 08/2015	Conversão InfoWoRca	m²	1,9200000	8,79	16,87
Composição	155 ORSE	Alvenaria tijolo cerâmico maciço (5x9x19), esp = 0,09m (singela), com argamassa traço 15 - 1:2:8 (cimento / cal / areia) c/ junta de 2,0cm - R1	Alvenarias de Vedação	m²	2,2400000	130,99	293,41
Composição	2497 ORSE	Escavação manual de vala ou cava em material de 1ª categoria, profundidade até 1,50m	Escavação Manual em Área Urbana	m³	0,5760000	76,07	43,81
Composição	126 ORSE	Concreto simples fabricado na obra, fck=15 mpa, lançado e adensado	Concreto Simples	m³	0,1090000	811,24	88,42
Composição	85 ORSE	Forma plana para fundações, em compensado resinado 12mm, 03 usos	Formas para Fundações	m²	0,7800000	113,23	88,31

Detalhamento de Cálculo ORSE

Item	Código	Banco	Descrição	Tipo	Und	Quant.	Valor Unit	Total
Insumo	00039017	SINAPI	ESPACADOR / DISTANCIADOR CIRCULAR COM ENTRADA LATERAL, EM PLASTICO, PARA VERGALHAO *4,2 A 12,5* MM, COBRIMENTO 20 MM	Material	UN	1,2800000	0,22	0,28
Insumo	00039315	SINAPI	ESPACADOR / DISTANCIADOR TIPO GARRA DUPLA, EM PLASTICO, COBRIMENTO *20* MM, PARA FERRAGENS DE LAJES E FUNDO DE VIGAS	Material	UN	1,2800000	0,36	0,46
Insumo	00043132	SINAPI	ARAME RECOZIDO 16 BWG, D = 1,65 MM (0,016 KG/M) OU 18 BWG, D = 1,25 MM (0,01 KG/M)	Material	KG	0,0640000	21,59	1,38
Insumo	81	ORSE	Aço ca-50 6,3 a 12,5 mm	Material	kg	3,2000000	8,54	27,32
Insumo	00000378	SINAPI	ARMADOR (HORISTA)	Mão de Obra	H	0,2788007	20,33	5,66
Insumo	00037371	SINAPI	TRANSPORTE - HORISTA (COLETADO CAIXA - ENCARGOS COMPLEMENTARES)	Material	H	13,9626000	0,57	7,95
Insumo	00037373	SINAPI	SEGURO - HORISTA (COLETADO CAIXA - ENCARGOS COMPLEMENTARES)	Material	H	13,9626000	0,08	1,11
Insumo	00043465	SINAPI	FERRAMENTAS - FAMILIA PEDREIRO - HORISTA (ENCARGOS COMPLEMENTARES - COLETADO CAIXA)	Material	H	5,0636600	0,78	3,94
Insumo	00043489	SINAPI	EPI - FAMILIA PEDREIRO - HORISTA (ENCARGOS COMPLEMENTARES - COLETADO CAIXA)	Material	H	5,0636600	1,31	6,63
Insumo	00037372	SINAPI	EXAMES - HORISTA (COLETADO CAIXA - ENCARGOS COMPLEMENTARES)	Material	H	13,9681850	1,43	19,97
Insumo	00037370	SINAPI	ALIMENTACAO - HORISTA (COLETADO CAIXA - ENCARGOS COMPLEMENTARES)	Material	H	15,3839927	2,46	37,84
Insumo	158	ORSE	Almoço (Participação do empregador)	Material	un	1,4213927	14,00	19,89
Insumo	00036152	SINAPI	OCULOS DE SEGURANCA CONTRA IMPACTOS COM LENTE INCOLOR, ARMAÇAO NYLON, COM PROTECAO UVA E UVB	Material	UN	0,0110570	7,25	0,08
Insumo	2378	ORSE	Vale transporte	Material	un	1,1360870	4,50	5,11
Insumo	10596	ORSE	Protetor auricular	Material	un	0,0628317	4,85	0,30
Insumo	00012895	SINAPI	CAPACETE DE SEGURANCA ABA FRONTAL COM SUSPENSAO DE POLIETILENO, SEM JUGULAR (CLASSE B)	Material	UN	0,0083776	18,88	0,15
Insumo	941	ORSE	Fardamento com mangas curta	Material	un	0,0209439	194,68	4,07
Insumo	00040864	SINAPI	SEGURO - MENSALISTA (COLETADO CAIXA - ENCARGOS COMPLEMENTARES)	Material	MES	0,0628317	15,46	0,97
Insumo	10599	ORSE	Protetor solar fps 30 com 120ml	Material	un	0,0251327	18,00	0,45
Insumo	00012893	SINAPI	BOTA DE SEGURANCA COM BIQUEIRA DE ACO E COLARINHO ACOLCHOADO	Material	PAR	0,0110570	103,39	1,14
Insumo	00012892	SINAPI	LUVA RASPA DE COURO, CANO CURTO (PUNHO *7* CM)	Material	PAR	0,0321140	15,21	0,48
Insumo	00012894	SINAPI	CAPA PARA CHUVA EM PVC COM FORRO DE POLIESTER, COM CAPUZ (AMARELA OU AZUL)	Material	UN	0,0027925	28,12	0,07
Insumo	10585	ORSE	Arco de serra	Material	un	0,0000551	19,95	0,00
Insumo	10492	ORSE	Cesta Básica	Material	un	0,0628317	205,00	12,88
Insumo	10586	ORSE	Torquesa	Material	un	0,0000551	45,00	0,00
Insumo	10788	ORSE	Pá quadrada	Material	un	0,0015535	36,90	0,05
Insumo	00002711	SINAPI	CARRINHO DE MAO, EM ACO, COM CAPACIDADE DE *45 A 65* L / *100* KG, PNEU COM CAMARA	Material	UN	0,0015535	389,90	0,60
Insumo	4729	ORSE	Marreta 1 kg com cabo	Material	un	0,0007768	37,80	0,02
Insumo	4728	ORSE	Talhadeira chata 10"	Material	un	0,0023303	18,58	0,04

Insumo	00043467	SINAPI	FERRAMENTAS - FAMILIA SERVENTE - HORISTA (ENCARGOS COMPLEMENTARES - COLETADO CAIXA)	Material	H	7,7677000	0,61	4,73
Insumo	00043491	SINAPI	EPI - FAMILIA SERVENTE - HORISTA (ENCARGOS COMPLEMENTARES - COLETADO CAIXA)	Material	H	7,7677000	1,39	10,79
Insumo	00006111	SINAPI	SERVENTE DE OBRAS (HORISTA)	Mão de Obra	H	7,9323752	14,86	117,87
Insumo	11243	ORSE	Martelo sem unha	Material	un	0,0004788	28,00	0,01
Insumo	11246	ORSE	Escala métrica de bambú	Material	Un	0,0033516	10,22	0,03
Insumo	10790	ORSE	Prumo de face	Material	un	0,0004788	25,95	0,01
Insumo	11247	ORSE	Serra mármore	Material	un	0,0004788	327,80	0,15
Insumo	11245	ORSE	Desempoladeira de madeira 12x22	Material	un	0,0033516	11,60	0,03
Insumo	11265	ORSE	Martelo de borracha com cabo	Material	un	0,0019152	18,75	0,03
Insumo	4722	ORSE	Colher de pedreiro	Material	un	0,0019152	18,80	0,03
Insumo	10789	ORSE	Nível de bolha de madeira	Material	un	0,0009576	15,40	0,01
Insumo	11264	ORSE	Marreta de 1/2 kg com cabo	Material	un	0,0009576	13,52	0,01
Insumo	4174	ORSE	Desempenadeira de aço lisa, cabo madeira, ref:143, Atlas ou similar	Material	un	0,0023940	12,00	0,02
Insumo	10282	ORSE	Regua de alumínio c/ 2,00m (para pedreiro)	Material	un	0,0009576	44,00	0,04
Insumo	00004750	SINAPI	PEDREIRO (HORISTA)	Mão de Obra	H	4,8895464	20,33	99,40
Insumo	00000367	SINAPI	AREIA GROSSA - POSTO JAZIDA/FORNECEDOR (RETIRADO NA JAZIDA, SEM TRANSPORTE)	Material	m³	0,2333743	96,24	22,45
Insumo	00001106	SINAPI	CAL HIDRATADA CH-I PARA ARGAMASSAS	Material	KG	20,0345600	1,28	25,64
Insumo	00001379	SINAPI	CIMENTO PORTLAND COMPOSTO CP II-32	Material	KG	56,3126800	1,00	56,31
Insumo	00000370	SINAPI	AREIA MEDIA - POSTO JAZIDA/FORNECEDOR (RETIRADO NA JAZIDA, SEM TRANSPORTE)	Material	m³	0,0103680	95,00	0,98
Insumo	2212	ORSE	Tijolo cerâmico maciço 5 x 9 x 19cm	Material	un	152,3200000	0,60	91,39
Insumo	00004718	SINAPI	PEDRA BRITADA N. 2 (19 A 38 MM) POSTO PEDREIRA/FORNECEDOR, SEM FRETE	Material	m³	0,0683430	250,90	17,14
Insumo	00004721	SINAPI	PEDRA BRITADA N. 1 (9,5 A 19 MM) POSTO PEDREIRA/FORNECEDOR, SEM FRETE	Material	m³	0,0227810	249,59	5,68
Insumo	00001213	SINAPI	CARPINTEIRO DE FORMAS PARA CONCRETO (HORISTA)	Mão de Obra	H	1,1442945	20,33	23,26
Insumo	00043459	SINAPI	FERRAMENTAS - FAMILIA CARPINTEIRO DE FORMAS - HORISTA (ENCARGOS COMPLEMENTARES - COLETADO CAIXA)	Material	H	1,1312400	0,44	0,49
Insumo	00043483	SINAPI	EPI - FAMILIA CARPINTEIRO DE FORMAS - HORISTA (ENCARGOS COMPLEMENTARES - COLETADO CAIXA)	Material	H	1,1312400	1,43	1,61
Insumo	11249	ORSE	Serra circular eletrica portatil	Equipamento	un	0,0001131	979,65	0,11
Insumo	11244	ORSE	Martelo com unha	Material	un	0,0002262	48,95	0,01
Insumo	10578	ORSE	Formão grande	Material	un	0,0002262	15,15	0,00
Insumo	10577	ORSE	Serrote 40cm	Material	un	0,0001131	36,00	0,00
Insumo	11248	ORSE	Furadeira e Parafusadeira eletrica Bosch ou Similar profissional	Equipamento	un	0,0001131	246,00	0,02
Insumo	10579	ORSE	Chave de fenda chata 30 cm	Material	un	0,0002262	26,89	0,00
Insumo	00002692	SINAPI	DESMOLDANTE PROTETOR PARA FORMAS DE MADEIRA, DE BASE OLEOSA EMULSIONADA EM AGUA	Material	L	0,0117000	10,72	0,12
Insumo	1569	ORSE	Madeira mista serrada (barrote) 6 x 6cm - 0,0036 m3/m (angelim, louro)	Material	m	0,2574000	6,69	1,72
Insumo	00004509	SINAPI	SARRAFO *2,5 X 10* CM EM PINUS, MISTA OU EQUIVALENTE DA REGIAO - BRUTA	Material	M	1,0374000	4,99	5,17
Insumo	00005067	SINAPI	PREGO DE ACO POLIDO COM CABECA 16 X 24 (2 1/4 X 12)	Material	KG	0,2340000	21,68	5,07
Insumo	00043130	SINAPI	ARAME GALVANIZADO 12 BWG, D = 2,76 MM (0,048 KG/M) OU 14 BWG, D = 2,11 MM (0,026 KG/M)	Material	KG	0,1170000	21,59	2,52
Insumo	630	ORSE	Compensado resinado 12mm - Madeirit ou similar	Material	m²	0,2886000	44,17	12,74

MO sem LS =>246,19LS =>0,00MO com LS =>246,19

Valor do BDI =>137,73Valor com BDI =>802,16

11.4.1	Código	Banco	Descrição	Tipo	Und	Quant.	Valor Unit	Total
Composição	COMPOSIÇÃO ADAPTADA	Próprio	PONTO DE TOMADA RESIDENCIAL INCLUINDO TOMADA 10A/250V, CAIXA ELÉTRICA, ELETRODUTO, CABO, RASGO, QUEBRA E CHUMBAMENTO. AF_01/2016		un	1,0000000	206,62	206,62
Composição Auxiliar		91926 SINAPI	CABO DE COBRE FLEXÍVEL ISOLADO, 2,5 MM², ANTI-CHAMA 450/750 V, PARA CIRCUITOS TERMINAIS - FORNECIMENTO E INSTALAÇÃO. AF_03/2023	Instalações Elétricas - Eletrodutos Embutidos, Cabos, Caixas, Tomadas e	M	12,6000000	4,63	58,33
Composição Auxiliar		91996 SINAPI	TOMADA MÉDIA DE EMBUTIR (1 MÓDULO), 2P+T 10 A, INCLUINDO SUPORTE E PLACA - FORNECIMENTO E INSTALAÇÃO. AF_03/2023	Instalações Elétricas - Eletrodutos Embutidos, Cabos, Caixas, Tomadas e	UN	1,0000000	36,86	36,86
Composição Auxiliar		91852 SINAPI	ELETRODUTO FLEXÍVEL CORRUGADO, PVC, DN 20 MM (1/2"), PARA CIRCUITOS TERMINAIS, INSTALADO EM PAREDE - FORNECIMENTO E INSTALAÇÃO. AF_03/2023	Instalações Elétricas - Eletrodutos Embutidos, Cabos, Caixas, Tomadas e	M	2,2000000	8,80	19,36
Composição Auxiliar		90456 SINAPI	QUEBRA EM ALVENARIA PARA INSTALAÇÃO DE CAIXA DE TOMADA (4X4 OU 4X2). AF_09/2023	Rasgos e Fixações	UN	1,0000000	5,30	5,30
Composição Auxiliar		90447 SINAPI	RASGO LINEAR MANUAL EM ALVENARIA, PARA ELETRODUTOS, DIÂMETROS MENORES OU IGUAIS A 40 MM. AF_09/2023	Rasgos e Fixações	M	2,2000000	8,01	17,62
Composição Auxiliar		91937 SINAPI	CAIXA OCTOGONAL 3" X 3", PVC, INSTALADA EM LAJE - FORNECIMENTO E INSTALAÇÃO. AF_03/2023	Instalações Elétricas - Eletrodutos Embutidos,	UN	0,3750000	15,27	5,72
Composição Auxiliar		91940 SINAPI	CAIXA RETANGULAR 4" X 2" MÉDIA (1,30 M DO PISO), PVC, INSTALADA EM PAREDE - FORNECIMENTO E INSTALAÇÃO. AF_03/2023	Instalações Elétricas - Eletrodutos Embutidos, Cabos, Caixas, Tomadas e	UN	1,0000000	17,66	17,66
Composição Auxiliar		91842 SINAPI	ELETRODUTO FLEXÍVEL CORRUGADO, PVC, DN 20 MM (1/2"), PARA CIRCUITOS TERMINAIS, INSTALADO EM LAJE - FORNECIMENTO E INSTALAÇÃO. AF_03/2023	INEL - INSTALAÇÃO ELÉTRICA/ELETRIFICAÇÃO E ILUMINAÇÃO EXTERNA	M	2,0000000	5,87	11,74
Composição Auxiliar		90466 SINAPI	CHUMBAMENTO LINEAR EM ALVENARIA PARA RAMAIS/DISTRIBUIÇÃO DE INSTALAÇÕES HIDRÁULICAS COM DIÂMETROS MENORES OU IGUAIS A 40 MM. AF_09/2023	Rasgos e Fixações	M	2,2000000	15,47	34,03

MO sem LS =>96,82LS =>0,00MO com LS =>96,82

Valor do BDI =>42,83Valor com BDI =>249,45

11.4.2	Código	Banco	Descrição	Tipo	Und	Quant.	Valor Unit	Total
Composição	COMPOSIÇÃO ADAPTADA SINAPI 93128	Próprio	PONTO DE ILUMINAÇÃO RESIDENCIAL INCLUINDO INTERRUPTOR SIMPLES, CAIXA ELÉTRICA, ELETRODUTO, CABO, RASGO, QUEBRA E CHUMBAMENTO (EXCLUINDO LUMINÁRIA E LÂMPADA). AF_01/2016		un	1,0000000	169,33	169,33

Composição Auxiliar	91953 SINAPI	INTERRUPTOR SIMPLES (1 MÓDULO), 10A/250V, INCLUINDO SUPORTE E PLACA - FORNECIMENTO E INSTALAÇÃO. AF_03/2023	Instalações Elétricas - Eletrodutos Embutidos, Cabos, Caixas, Tomadas e	UN	1,0000000	31,44	31,44		
Composição Auxiliar	91937 SINAPI	CAIXA OCTOGONAL 3" X 3", PVC, INSTALADA EM LAJE - FORNECIMENTO E INSTALAÇÃO. AF_03/2023	Instalações Elétricas - Eletrodutos Embutidos, INEL - INSTALAÇÃO ELÉTRICA/ELETTRIFICAÇÃO E ILUMINAÇÃO EXTERNA	UN	0,3750000	15,27	5,72		
Composição Auxiliar	91842 SINAPI	ELETRODUTO FLEXÍVEL CORRUGADO, PVC, DN 20 MM (1/2"), PARA CIRCUITOS TERMINAIS, INSTALADO EM LAJE - FORNECIMENTO E INSTALAÇÃO. AF_03/2023	Rasgos e Fixações	M	2,0000000	5,87	11,74		
Composição Auxiliar	90447 SINAPI	RASGO LINEAR MANUAL EM ALVENARIA, PARA ELETRODUTOS, DIÂMETROS MENORES OU IGUAIS A 40 MM. AF_09/2023	Rasgos e Fixações	M	2,2000000	8,01	17,62		
Composição Auxiliar	90456 SINAPI	QUEBRA EM ALVENARIA PARA INSTALAÇÃO DE CAIXA DE TOMADA (4X4 OU 4X2). AF_09/2023	Rasgos e Fixações	UN	1,0000000	5,30	5,30		
Composição Auxiliar	91940 SINAPI	CAIXA RETANGULAR 4" X 2" MÉDIA (1,30 M DO PISO), PVC, INSTALADA EM PAREDE - FORNECIMENTO E INSTALAÇÃO. AF_03/2023	Instalações Elétricas - Eletrodutos Embutidos, Cabos, Caixas, Tomadas e	UN	1,0000000	17,66	17,66		
Composição Auxiliar	90466 SINAPI	CHUMBAMENTO LINEAR EM ALVENARIA PARA RAMAIS/DISTRIBUIÇÃO DE INSTALAÇÕES HIDRÁULICAS COM DIÂMETROS MENORES OU IGUAIS A 40 MM. AF_09/2023	Rasgos e Fixações	M	2,2000000	15,47	34,03		
Composição Auxiliar	91852 SINAPI	ELETRODUTO FLEXÍVEL CORRUGADO, PVC, DN 20 MM (1/2"), PARA CIRCUITOS TERMINAIS, INSTALADO EM PAREDE - FORNECIMENTO E INSTALAÇÃO. AF_03/2023	Instalações Elétricas - Eletrodutos Embutidos, Cabos, Caixas, Tomadas e	M	2,2000000	8,80	19,36		
Composição Auxiliar	91924 SINAPI	CABO DE COBRE FLEXÍVEL ISOLADO, 1.5 MM², ANTI-CHAMA 450/750 V, PARA CIRCUITOS TERMINAIS - FORNECIMENTO E INSTALAÇÃO. AF_03/2023	Instalações Elétricas - Eletrodutos Embutidos, Cabos, Caixas, Tomadas e	M	8,4000000	3,15	26,46		
				MO sem LS =>	87,32	LS =>	0,00	MO com LS =>	87,32
				Valor do BDI =>	35,10	Valor com BDI =>			204,43

11.4.3	Código Banco	Descrição	Tipo	Und	Quant.	Valor Unit	Total
Composição	COMPOSIÇÃO ADAPTADA	Próprio		un	1,0000000	239,75	239,75
Composição Auxiliar	91937 SINAPI	PONTO DE TOMADA RESIDENCIAL INCLUINDO TOMADA 20A/250V, CAIXA ELÉTRICA, ELETRODUTO, CABO, RASGO, QUEBRA E CHUMBAMENTO. AF_01/2016	Instalações Elétricas - Eletrodutos Embutidos, Instalações Elétricas - Eletrodutos Embutidos, Cabos, Caixas, Tomadas e Rasgos e Fixações	UN	0,3750000	15,27	5,72
Composição Auxiliar	91997 SINAPI	CAIXA OCTOGONAL 3" X 3", PVC, INSTALADA EM LAJE - FORNECIMENTO E INSTALAÇÃO. AF_03/2023	Instalações Elétricas - Eletrodutos Embutidos, Instalações Elétricas - Eletrodutos Embutidos, Cabos, Caixas, Tomadas e Rasgos e Fixações	UN	2,2000000	39,43	86,74
Composição Auxiliar	91997 SINAPI	TOMADA MÉDIA DE EMBUTIR (1 MÓDULO), 2P+T 20 A, INCLUINDO SUPORTE E PLACA - FORNECIMENTO E INSTALAÇÃO. AF_03/2023	Instalações Elétricas - Eletrodutos Embutidos, Instalações Elétricas - Eletrodutos Embutidos, Cabos, Caixas, Tomadas e Rasgos e Fixações	UN	2,2000000	5,30	11,66
Composição Auxiliar	90456 SINAPI	QUEBRA EM ALVENARIA PARA INSTALAÇÃO DE CAIXA DE TOMADA (4X4 OU 4X2). AF_09/2023	Instalações Elétricas - Eletrodutos Embutidos, Cabos, Caixas, Tomadas e Rasgos e Fixações	UN	2,2000000	17,66	17,66
Composição Auxiliar	91940 SINAPI	CAIXA RETANGULAR 4" X 2" MÉDIA (1,30 M DO PISO), PVC, INSTALADA EM PAREDE - FORNECIMENTO E INSTALAÇÃO. AF_03/2023	Instalações Elétricas - Eletrodutos Embutidos, Cabos, Caixas, Tomadas e Rasgos e Fixações	UN	1,0000000	4,63	58,33
Composição Auxiliar	91926 SINAPI	CABO DE COBRE FLEXÍVEL ISOLADO, 2,5 MM², ANTI-CHAMA 450/750 V, PARA CIRCUITOS TERMINAIS - FORNECIMENTO E INSTALAÇÃO. AF_03/2023	Instalações Elétricas - Eletrodutos Embutidos, Cabos, Caixas, Tomadas e Rasgos e Fixações	M	12,6000000	8,80	17,60
Composição Auxiliar	91852 SINAPI	ELETRODUTO FLEXÍVEL CORRUGADO, PVC, DN 20 MM (1/2"), PARA CIRCUITOS TERMINAIS, INSTALADO EM PAREDE - FORNECIMENTO E INSTALAÇÃO. AF_03/2023	Instalações Elétricas - Eletrodutos Embutidos, Cabos, Caixas, Tomadas e Rasgos e Fixações	M	2,0000000	15,47	34,03
Composição Auxiliar	90466 SINAPI	CHUMBAMENTO LINEAR EM ALVENARIA PARA RAMAIS/DISTRIBUIÇÃO DE INSTALAÇÕES HIDRÁULICAS COM DIÂMETROS MENORES OU IGUAIS A 40 MM. AF_09/2023	Instalações Elétricas - Eletrodutos Embutidos, Cabos, Caixas, Tomadas e Rasgos e Fixações	M	2,2000000	8,01	8,01
Composição Auxiliar	90447 SINAPI	RASGO LINEAR MANUAL EM ALVENARIA, PARA ELETRODUTOS, DIÂMETROS MENORES OU IGUAIS A 40 MM. AF_09/2023	Rasgos e Fixações	M	1,0000000		
				MO sem LS =>	108,79	LS =>	0,00
				Valor do BDI =>	49,70	MO com LS =>	108,79
						Valor com BDI =>	289,45

11.4.4	Código	Banco	Descrição	Tipo	Und	Quant.	Valor Unit	Total	
Composição	96985	SINAPI	HASTE DE ATERRAMENTO, DIÂMETRO 5/8", COM 3 METROS - FORNECIMENTO E INSTALAÇÃO. AF_08/2023	Sistema de Proteção contra Descargas Atmosféricas -	UN	1,0000000	85,62	85,62	
Composição Auxiliar	88264	SINAPI	ELETRICISTA COM ENCARGOS COMPLEMENTARES	Livro SINAPI: Cálculos e Parâmetros	H	0,2484000	27,74	6,89	
Composição Auxiliar	88247	SINAPI	AUXILIAR DE ELETRICISTA COM ENCARGOS COMPLEMENTARES	Livro SINAPI: Cálculos e Parâmetros	H	0,2484000	22,81	5,66	
Insuno	00003379	SINAPI	HASTE DE ATERRAMENTO EM ACO COM 3,00 M DE COMPRIMENTO E DN = 5/8", REVESTIDA COM BAIXA CAMADA DE COBRE, SEM CONECTOR	Material	UN	1,0000000	73,07	73,07	
				MO sem LS =>	9,24	LS =>	0,00	MO com LS =>	9,24
				Valor do BDI =>	17,74				103,36

11.4.5	Código Banco	Descrição	Tipo	Und	Quant.	Valor Unit	Total
Composição	9041 ORSE	Dispositivo de proteção contra surto de tensão DPS 60kA - 275v	Fusíveis, Disjuntores e Chaves	un	1,0000000	92,06	92,06
Item	Código Banco	Descrição	Tipo	Und	Quant.	Valor Unit	Total
Composição	10552 ORSE	Encargos Complementares - Eletricista	Provisórios	h	0,3000000	3,42	1,02
Item	9225 ORSE	Dispositivo de proteção contra surto de tensão DPS 60KA - 275v (para-raio)	Material	un	1,0000000	75,20	75,20
Composição	88316 SINAPI	SERVENTE COM ENCARGOS COMPLEMENTARES	Livro SINAPI: Cálculos e Parâmetros	H	0,3000000	21,71	6,51
Composição	10549 ORSE	Encargos Complementares - Servente	Provisórios	h	0,3000000	3,60	1,08
Composição	88264 SINAPI	ELETRICISTA COM ENCARGOS COMPLEMENTARES	Livro SINAPI: Cálculos e Parâmetros	H	0,3000000	27,74	8,32

Detalhamento de Cálculo ORSE							
Item	Código Banco	Descrição	Tipo	Und	Quant.	Valor Unit	Total
Item	158 ORSE	Almoço (Participação do empregador)	Material	un	0,0610800	14,00	0,85
Item	00012894 SINAPI	CAPA PARA CHUVA EM PVC COM FORRO DE POLIESTER, COM CAPUZ (AMARELA OU AZUL)	Material	UN	0,0001200	28,12	0,00
Item	00012895 SINAPI	CAPACETE DE SEGURANCA ABA FRONTAL COM SUSPENSAO DE POLIETILENO, SEM JUGULAR (CLASSE B)	Material	UN	0,0003600	18,88	0,00
Item	11240 ORSE	Alicate com isolamento	Material	un	0,0000600	47,69	0,00
Item	10492 ORSE	Cesta Básica	Material	un	0,0027000	205,00	0,55
Item	00037370 SINAPI	ALIMENTACAO - HORISTA (COLETADO CAIXA - ENCARGOS COMPLEMENTARES)	Material	H	0,6610800	2,46	1,62
Item	10596 ORSE	Protetor auricular	Material	un	0,0027000	4,85	0,01
Item	00037372 SINAPI	EXAMES - HORISTA (COLETADO CAIXA - ENCARGOS COMPLEMENTARES)	Material	H	0,6002400	1,43	0,85
Item	2378 ORSE	Vale transporte	Material	un	0,0478500	4,50	0,21
Item	00040864 SINAPI	SEGURO - MENSALISTA (COLETADO CAIXA - ENCARGOS COMPLEMENTARES)	Material	MES	0,0027000	15,46	0,04
Item	00012892 SINAPI	LUVÁ RASPA DE COURO, CANO CURTO (PUNHO *7" CM)	Material	PAR	0,0013800	15,21	0,02
Item	10599 ORSE	Protetor solar fps 30 com 120ml	Material	un	0,0010800	18,00	0,01
Item	00036152 SINAPI	OCULOS DE SEGURANCA CONTRA IMPACTOS COM LENTE INCOLOR, ARMACAO NYLON, COM PROTECAO UVA E UVB	Material	UN	0,0004800	7,25	0,00

Insumo	11242	ORSE	Chave inglesa 12"	Material	un	0,0000300	34,00	0,00	
Insumo	10579	ORSE	Chave de fenda chata 30 cm	Material	un	0,0000600	26,89	0,00	
Insumo	941	ORSE	Fardamento com mangas curta	Material	un	0,0009000	194,68	0,17	
Insumo	00012893	SINAPI	BOTA DE SEGURANCA COM BIQUEIRA DE ACO E COLARINHO ACOLCHOADO	Material	PAR	0,0004500	103,39	0,04	
Insumo	11241	ORSE	Alicate volt-amperimetro	Material	un	0,0000600	170,60	0,01	
Insumo	9225	ORSE	Dispositivo de proteção contra surto de tensão DPS 60KA - 275v (para-raio)	Material	un	1,0000000	75,20	75,20	
Insumo	00043467	SINAPI	FERRAMENTAS - FAMILIA SERVENTE - HORISTA (ENCARGOS COMPLEMENTARES - COLETADO CAIXA)	Material	H	0,3000000	0,61	0,18	
Insumo	00043491	SINAPI	EPI - FAMILIA SERVENTE - HORISTA (ENCARGOS COMPLEMENTARES - COLETADO CAIXA)	Material	H	0,3000000	1,39	0,41	
Insumo	00006111	SINAPI	SERVENTE DE OBRAS (HORISTA)	Mão de Obra	H	0,3063600	14,86	4,55	
Insumo	00037373	SINAPI	SEGURO - HORISTA (COLETADO CAIXA - ENCARGOS COMPLEMENTARES)	Material	H	0,6000000	0,08	0,04	
Insumo	00037371	SINAPI	TRANSPORTE - HORISTA (COLETADO CAIXA - ENCARGOS COMPLEMENTARES)	Material	H	0,6000000	0,57	0,34	
Insumo	10788	ORSE	Pá quadrada	Material	un	0,0000600	36,90	0,00	
Insumo	00002711	SINAPI	CARRINHO DE MAO, EM ACO, COM CAPACIDADE DE *45 A 65* L / *100* KG, PNEU COM CAMARA	Material	UN	0,0000600	389,90	0,02	
Insumo	4729	ORSE	Marreta 1 kg com cabo	Material	un	0,0000300	37,80	0,00	
Insumo	4728	ORSE	Talhadeira chata 10"	Material	un	0,0000900	18,58	0,00	
Insumo	00043460	SINAPI	FERRAMENTAS - FAMILIA ELETRICISTA - HORISTA (ENCARGOS COMPLEMENTARES - COLETADO CAIXA)	Material	H	0,3000000	0,86	0,25	
Insumo	00043484	SINAPI	EPI - FAMILIA ELETRICISTA - HORISTA (ENCARGOS COMPLEMENTARES - COLETADO CAIXA)	Material	H	0,3000000	1,26	0,37	
Insumo	00002436	SINAPI	ELETRICISTA (HORISTA)	Mão de Obra	H	0,3111960	20,33	6,32	
				MO sem LS =>	10,87	LS =>	0,00	MO com LS =>	10,87
				Valor do BDI =>	19,08			Valor com BDI =>	111,14

11.4.6	Código	Banco	Descrição	Tipo	Und	Quant.	Valor Unit	Total	
Composição	101494	SINAPI	ENTRADA DE ENERGIA ELÉTRICA, AÉREA, MONOFÁSICA, COM CAIXA DE EMBUTIR, CABO DE 16 MM2 E DISJUNTOR DIN 50A (NÃO INCLUSO O POSTE DE CONCRETO). AF_07/2020_PS	Instalações Elétricas - Rede de Distribuição	UN	1,0000000	1.661,91	1.661,91	
Composição Auxiliar	96977	SINAPI	CORDOALHA DE COBRE NU 50 MM², ENTERRADA - FORNECIMENTO E INSTALAÇÃO. AF_ 08/2023	Sistema de Proteção contra Descargas Atmosféricas -	M	1,9500000	64,17	125,13	
Composição Auxiliar	91885	SINAPI	LUVA PARA ELETRODUTO, PVC, ROSCÁVEL, DN 32 MM (1"), PARA CIRCUITOS TERMINAIS, INSTALADA EM PAREDE - FORNECIMENTO E INSTALAÇÃO. AF_ 03/2023	Instalações Elétricas - Eletrodutos Embutidos, Cabos, Caixas, Tomadas e	UN	1,0000000	12,65	12,65	
Composição Auxiliar	88247	SINAPI	AUXILIAR DE ELETRICISTA COM ENCARGOS COMPLEMENTARES	Livro SINAPI: Cálculos e Parâmetros	H	0,3162000	22,81	7,21	
Composição Auxiliar	100578	SINAPI	ASSENTAMENTO DE POSTE DE CONCRETO COM COMPRIMENTO NOMINAL DE 9 M, CARGA NOMINAL MENOR OU IGUAL A 1000 DAN, ENGASTAMENTO SIMPLES COM 1,5 M DE SOLO (NÃO INCLUI FORNECIMENTO). AF_ 04/2025	Postes de Concreto e Metálicos	UN	1,0000000	600,44	600,44	
Composição Auxiliar	91917	SINAPI	CURVA 90 GRAUS PARA ELETRODUTO, PVC, ROSCÁVEL, DN 32 MM (1"), PARA CIRCUITOS TERMINAIS, INSTALADA EM PAREDE - FORNECIMENTO E INSTALAÇÃO. AF_03/2023	Instalações Elétricas - Eletrodutos Embutidos, Cabos, Caixas, Tomadas e	UN	1,0000000	20,56	20,56	
Composição Auxiliar	104749	SINAPI	CONECTOR GRAMPO METÁLICO TIPO OLHAL, PARA SPDA, PARA HASTE DE ATERRAMENTO DE 3/4" E CABOS DE 10 A 50 MM2 - FORNECIMENTO E INSTALAÇÃO. AF_08/2023	Sistema de Proteção contra Descargas Atmosféricas - SPDA	UN	1,0000000	20,58	20,58	
Composição Auxiliar	87367	SINAPI	ARGAMASSA TRAÇO 1:1:6 (EM VOLUME DE CIMENTO, CAL E AREIA MÉDIA ÚMIDA) PARA EMBOÇO/MASSA ÚNICA/ASSENTAMENTO DE ALVENARIA DE VEDAÇÃO, PREPARO MANUAL. AF_08/2019	Argamassas	m³	0,0080000	764,88	6,11	
Composição Auxiliar	88264	SINAPI	ELETRICISTA COM ENCARGOS COMPLEMENTARES	Livro SINAPI: Cálculos e Parâmetros	H	2,8463000	27,74	78,95	
Composição Auxiliar	96986	SINAPI	HASTE DE ATERRAMENTO, DIÂMETRO 3/4", COM 3 METROS - FORNECIMENTO E INSTALAÇÃO. AF_ 08/2023	Sistema de Proteção contra Descargas Atmosféricas -	UN	1,0000000	127,73	127,73	
Composição Auxiliar	91919	SINAPI	CURVA 180 GRAUS PARA ELETRODUTO, PVC, ROSCÁVEL, DN 32 MM (1"), PARA CIRCUITOS TERMINAIS, INSTALADA EM PAREDE - FORNECIMENTO E INSTALAÇÃO. AF_03/2023	Instalações Elétricas - Eletrodutos Embutidos, Cabos, Caixas, Tomadas e	UN	1,0000000	22,47	22,47	
Composição Auxiliar	93659	SINAPI	DISJUNTOR MONOPOLAR TIPO DIN, CORRENTE NOMINAL DE 50A - FORNECIMENTO E INSTALAÇÃO. AF_ 07/2025	Instalações Elétricas - Quadros, Cabos, Disjuntores,	UN	1,0000000	23,76	23,76	
Composição Auxiliar	91935	SINAPI	CABO DE COBRE FLEXÍVEL ISOLADO, 16 MM², ANTI-CHAMA 0,6/1,0 KV, PARA CIRCUITOS TERMINAIS - FORNECIMENTO E INSTALAÇÃO. AF_ 03/2023	Instalações Elétricas - Eletrodutos Embutidos, Cabos, Caixas, Tomadas e	M	11,0000000	27,52	302,72	
Composição Auxiliar	91872	SINAPI	ELETRODUTO RÍGIDO ROSCÁVEL, PVC, DN 32 MM (1"), PARA CIRCUITOS TERMINAIS, INSTALADO EM PAREDE - FORNECIMENTO E INSTALAÇÃO. AF_ 03/2023	Instalações Elétricas - Eletrodutos Embutidos, Cabos, Caixas, Tomadas e	M	6,0500000	18,17	109,92	
Insumo	00014153	SINAPI	FITA METALICA PERFURADA, L = "18" MM, ROLO DE 30 M, CARGA RECOMENDADA = "30" KGF	Material	UN	0,0600000	57,68	3,46	
Insumo	00039808	SINAPI	CAIXA PARA MEDIDOR MONOFASICO, EM POLICARBONATO / TERMOPLASTICO, PARA ALOJAR 1 DISJUNTOR (PADRAO DA CONCESSIONARIA LOCAL)	Material	UN	1,0000000	98,35	98,35	
Insumo	00011267	SINAPI	ARRUELA LISA, REDONDA, DE LATÃO POLIDO, DIAMETRO NOMINAL 5/8", DIAMETRO EXTERNO = 34 MM, DIAMETRO DO FURO = 17 MM, ESPESSURA = "2,5" MM	Material	UN	2,0000000	1,43	2,86	
Insumo	00034643	SINAPI	CAIXA DE INSPECAO PARA ATERRAMENTO E PARA RAIOS, EM POLIPROPILENO, DIAMETRO = 300 MM X ALTURA = 400 MM (INCLUIDA TAMPA SEM ESCOTILHA)	Material	UN	1,0000000	42,29	42,29	
Insumo	00004346	SINAPI	PARAFUSO DE FERRO POLIDO, SEXTAVADO, COM ROSCA PARCIAL, DIAMETRO 5/8", COMPRIMENTO 6", COM PORCA E ARRUELA DE PRESSAO MEDIA	Material	UN	3,0000000	9,37	28,11	
Insumo	00001094	SINAPI	ARMACAO VERTICAL COM HASTE E CONTRA-PINO, EM CHAPA DE ACO GALVANIZADO 3/16", COM 1 ESTRIBO, SEM ISOLADOR	Material	UN	1,0000000	25,72	25,72	
Insumo	00039996	SINAPI	VERGALHAO ZINCADO ROSCA TOTAL, 1/4" (6,3 MM)	Material	M	0,1664000	3,62	0,60	
Insumo	00039997	SINAPI	PORCA ZINCADA, SEXTAVADA, DIAMETRO 1/4"	Material	UN	2,0000000	0,28	0,56	
Insumo	00003398	SINAPI	ISOLADOR DE PORCELANA, TIPO ROLDANA, DIMENSOES DE "72" X "72" MM, PARA USO EM BAIXA TENSAC	Material	UN	1,0000000	1,73	1,73	
				MO sem LS =>	346,35	LS =>	0,00	MO com LS =>	346,35
				Valor do BDI =>	344,51			Valor com BDI =>	2.006,42

11.4.7	Código	Banco	Descrição	Tipo	Und	Quant.	Valor Unit	Total
Composição	100907	SINAPI	LUMINÁRIA TIPO CALHA, DE SOBREPOR, COM 1 LÂMPADA TUBULAR LED DE 18 W, SEM REATOR - FORNECIMENTO E INSTALAÇÃO. AF_09/2024	Iluminação Predial e Monitoramento	UN	1,0000000	23,16	23,16

Composição	88264	SINAPI	ELETRICISTA COM ENCARGOS COMPLEMENTARES	Livro SINAPI: Cálculos e Parâmetros	H	0,3827000	27,74	10,61
Auxiliar								
Composição	88247	SINAPI	AUXILIAR DE ELETRICISTA COM ENCARGOS COMPLEMENTARES	Livro SINAPI: Cálculos e Parâmetros	H	0,1195938	22,81	2,72
Auxiliar								
Insumo	00043990	SINAPI	LUMINARIA DE SOBREPOR, EM CHAPA DE ACO PINTADA COR BRANCA, PARA 1 LAMPADA T8 FLUORESCENTE OU LED DE *18" W, BIVOLT, COM DIFUSOR LEITOSO, 60 CM (NAO INCLUI LAMPADA E REATOR)	Material	UN	1,0000000	0,00	0,00
Insumo	00039387	SINAPI	LAMPADA LED TUBULAR BIVOLT 18/20 W, BASE G13	Material	UN	1,0000000	9,83	9,83
				MO sem LS =>	9,99	LS =>	0,00	9,99
				Valor do BDI =>	4,80		Valor com BDI =>	27,96

11.4.8	Código	Banco	Descrição	Tipo	Und	Quant.	Valor Unit	Total
Composição	93654	SINAPI	DISJUNTOR MONOPOLAR TIPO DIN, CORRENTE NOMINAL DE 16A - FORNECIMENTO E INSTALAÇÃO. AF_07/2025	Instalações Elétricas - Quadros, Cabos, Disjuntores,	UN	1,0000000	11,36	11,36
Composição	88264	SINAPI	ELETRICISTA COM ENCARGOS COMPLEMENTARES	Livro SINAPI: Cálculos e Parâmetros	H	0,0354280	27,74	0,98
Auxiliar								
Composição	88247	SINAPI	AUXILIAR DE ELETRICISTA COM ENCARGOS COMPLEMENTARES	Livro SINAPI: Cálculos e Parâmetros	H	0,0354280	22,81	0,80
Auxiliar								
Insumo	00001570	SINAPI	TERMINAL A COMPRESSAO EM COBRE ESTANHADO PARA CABO 2,5 MM2, 1 FURO E 1 COMPRESSAO, PARA PARAFUSO DE FIXACAO M5	Material	UN	1,0000000	1,28	1,28
Insumo	00034653	SINAPI	DISJUNTOR TERMOMAGNETICO PARA TRILHO DIN (IEC), MONOPOLAR, 6 - 32 A	Material	UN	1,0000000	8,30	8,30
				MO sem LS =>	1,31	LS =>	0,00	1,31
				Valor do BDI =>	2,35		Valor com BDI =>	13,71

11.4.9	Código	Banco	Descrição	Tipo	Und	Quant.	Valor Unit	Total
Composição	93658	SINAPI	DISJUNTOR MONOPOLAR TIPO DIN, CORRENTE NOMINAL DE 40A - FORNECIMENTO E INSTALAÇÃO. AF_07/2025	Instalações Elétricas - Quadros, Cabos, Disjuntores,	UN	1,0000000	20,87	20,87
Composição	88264	SINAPI	ELETRICISTA COM ENCARGOS COMPLEMENTARES	Livro SINAPI: Cálculos e Parâmetros	H	0,1271400	27,74	3,52
Auxiliar								
Composição	88247	SINAPI	AUXILIAR DE ELETRICISTA COM ENCARGOS COMPLEMENTARES	Livro SINAPI: Cálculos e Parâmetros	H	0,1271400	22,81	2,90
Auxiliar								
Insumo	00001574	SINAPI	TERMINAL A COMPRESSAO EM COBRE ESTANHADO PARA CABO 10 MM2, 1 FURO E 1 COMPRESSAO, PARA PARAFUSO DE FIXACAO M6	Material	UN	1,0000000	2,14	2,14
Insumo	00034686	SINAPI	DISJUNTOR TERMOMAGNETICO PARA TRILHO DIN (IEC), MONOPOLAR, 40 - 50 A	Material	UN	1,0000000	12,31	12,31
				MO sem LS =>	4,73	LS =>	0,00	4,73
				Valor do BDI =>	4,32		Valor com BDI =>	25,19

11.4.10	Código	Banco	Descrição	Tipo	Und	Quant.	Valor Unit	Total
Composição	91931	SINAPI	CABO DE COBRE FLEXÍVEL ISOLADO, 6 MM², ANTI-CHAMA 0,6/1,0 KV, PARA CIRCUITOS TERMINAIS - FORNECIMENTO E INSTALAÇÃO. AF_03/2023	Instalações Elétricas - Eletrodutos Embutidos, Cabos, Caixas, Tomadas e	M	1,0000000	10,93	10,93
Composição	88264	SINAPI	ELETRICISTA COM ENCARGOS COMPLEMENTARES	Livro SINAPI: Cálculos e Parâmetros	H	0,0510000	27,74	1,41
Auxiliar								
Composição	88247	SINAPI	AUXILIAR DE ELETRICISTA COM ENCARGOS COMPLEMENTARES	Livro SINAPI: Cálculos e Parâmetros	H	0,0510000	22,81	1,16
Auxiliar								
Insumo	00000994	SINAPI	CABO DE COBRE, FLEXIVEL, CLASSE 4 OU 5, ISOLACAO EM PVC/A, ANTICHAMA BWF-B, COBERTURA PVC-ST1, ANTICHAMA BWF-B, 1 CONDUTOR, 0,6/1 KV, SECAO NOMINAL 6 MM2	Material	M	1,2434000	6,70	8,33
Insumo	00021127	SINAPI	FITA ISOLANTE ADESIVA ANTICHAMA, USO ATE 750 V, EM ROLO DE 19 MM X 5 M	Material	UN	0,0094000	3,66	0,03
				MO sem LS =>	1,89	LS =>	0,00	1,89
				Valor do BDI =>	2,26		Valor com BDI =>	13,19

11.4.11	Código	Banco	Descrição	Tipo	Und	Quant.	Valor Unit	Total
Composição	101874	SINAPI	QUADRO DE DISTRIBUIÇÃO DE LUZ EM PVC PARA 24 DISJUNTORES - FORNECIMENTO E INSTALAÇÃO. AF_07/2025	Instalações Elétricas - Quadros, Cabos, Disjuntores,	UN	1,0000000	289,52	289,52
Composição	87367	SINAPI	ARGAMASSA TRAÇO 1:1:6 (EM VOLUME DE CIMENTO, CAL E AREIA MÉDIA ÚMIDA) PARA EMBOÇO/MASSA ÚNICA/ASSENTAMENTO DE ALVENARIA DE VEDAÇÃO, PREPARO MANUAL. AF_08/2019	Argamassas	m³	0,0144000	764,88	11,01
Auxiliar								
Composição	88247	SINAPI	AUXILIAR DE ELETRICISTA COM ENCARGOS COMPLEMENTARES	Livro SINAPI: Cálculos e Parâmetros	H	2,1290250	22,81	48,56
Auxiliar								
Composição	88264	SINAPI	ELETRICISTA COM ENCARGOS COMPLEMENTARES	Livro SINAPI: Cálculos e Parâmetros	H	2,1290250	27,74	59,05
Auxiliar								
Insumo	00043935	SINAPI	SUPORTE PARA 24 DISJUNTORES	Material	UN	1,0000000	0,00	0,00
Insumo	00039797	SINAPI	QUADRO DE DISTRIBUICAO, SEM BARRAMENTO, EM PVC, DE EMBUTIR, PARA 18 DISJUNTORES NEMA OU 24 DISJUNTORES DIN	Material	UN	1,0000000	170,90	170,90
Insumo	00043878	SINAPI	BARRAMENTO TIPO NEUTRO / TERRA PARA QUADRO DE DISTRIBUICAO, COM 18 /24 DISJUNTORES	Material	UN	2,0000000	0,00	0,00
				MO sem LS =>	81,70	LS =>	0,00	81,70
				Valor do BDI =>	60,01		Valor com BDI =>	349,53

11.4.12	Código	Banco	Descrição	Tipo	Und	Quant.	Valor Unit	Total
Composição	101879	SINAPI	QUADRO DE DISTRIBUIÇÃO DE ENERGIA EM CHAPA DE AÇO GALVANIZADO, DE EMBUTIR, COM BARRAMENTO TRIFÁSICO, PARA 24 DISJUNTORES DIN 100A - FORNECIMENTO E INSTALAÇÃO. AF_07/2025	Instalações Elétricas - Quadros, Cabos, Disjuntores, Contadores e Barramentos Blindados	UN	1,0000000	642,85	642,85
Composição	88264	SINAPI	ELETRICISTA COM ENCARGOS COMPLEMENTARES	Livro SINAPI: Cálculos e Parâmetros	H	1,6570000	27,74	45,96
Auxiliar								
Composição	87367	SINAPI	ARGAMASSA TRAÇO 1:1:6 (EM VOLUME DE CIMENTO, CAL E AREIA MÉDIA ÚMIDA) PARA EMBOÇO/MASSA ÚNICA/ASSENTAMENTO DE ALVENARIA DE VEDAÇÃO, PREPARO MANUAL. AF_08/2019	Argamassas	m³	0,0144000	764,88	11,01
Auxiliar								
Composição	88247	SINAPI	AUXILIAR DE ELETRICISTA COM ENCARGOS COMPLEMENTARES	Livro SINAPI: Cálculos e Parâmetros	H	1,6570000	22,81	37,79
Auxiliar								
Insumo	00012039	SINAPI	QUADRO DE DISTRIBUICAO COM BARRAMENTO TRIFASICO, DE EMBUTIR, EM CHAPA DE ACO GALVANIZADO, PARA 24 DISJUNTORES DIN, 100 A	Material	UN	1,0000000	548,09	548,09
				MO sem LS =>	64,13	LS =>	0,00	64,13
				Valor do BDI =>	133,26		Valor com BDI =>	776,11

11.4.13	Código	Banco	Descrição	Tipo	Und	Quant.	Valor Unit	Total
Composição	106020	SINAPI	DISJUNTOR TRIPOLAR DIN 63A - FORNECIMENTO E INSTALAÇÃO. AF_07/2025	Instalações Elétricas - Quadros, Cabos, Disjuntores,	UN	1,0000000	104,01	104,01
Composição	88247	SINAPI	AUXILIAR DE ELETRICISTA COM ENCARGOS COMPLEMENTARES	Livro SINAPI: Cálculos e Parâmetros	H	0,5297450	22,81	12,08
Auxiliar								
Composição	88264	SINAPI	ELETRICISTA COM ENCARGOS COMPLEMENTARES	Livro SINAPI: Cálculos e Parâmetros	H	0,5297450	27,74	14,69
Auxiliar								
Insumo	00001575	SINAPI	TERMINAL A COMPRESSAO EM COBRE ESTANHADO PARA CABO 16 MM2, 1 FURO E 1 COMPRESSAO, PARA PARAFUSO DE FIXACAO M6	Material	UN	3,0000000	2,54	7,62

Insumo	00034714	SINAPI	DISJUNTOR TERMOMAGNETICO PARA TRILHO DIN (IEC), TRIPOLAR, 63 A	Material	UN	1,0000000	69,62	69,62		
				MO sem LS =>	19,71	LS =>	0,00	MO com LS =>	19,71	
				Valor do BDI =>	21,56				Valor com BDI =>	125,57

11.4.14	Código	Banco	Descrição	Tipo	Und	Quant.	Valor Unit	Total	
Composição	98307	SINAPI	TOMADA DE REDE RJ45 - FORNECIMENTO E INSTALAÇÃO. AF_08/2025	Redes de Lógica, Telefonia e Imagem	UN	1,0000000	61,36	61,36	
Composição Auxiliar	88264	SINAPI	ELETRICISTA COM ENCARGOS COMPLEMENTARES	Livro SINAPI: Cálculos e Parâmetros	H	0,4317216	27,74	11,97	
Composição Auxiliar	88247	SINAPI	AUXILIAR DE ELETRICISTA COM ENCARGOS COMPLEMENTARES	Livro SINAPI: Cálculos e Parâmetros	H	0,3237912	22,81	7,38	
Insumo	00038083	SINAPI	TOMADA RJ45, 8 FIOS, CAT 5E, CONJUNTO MONTADO PARA EMBUTIR 4" X 2" (PLACA + SUPORTE + MODULO)	Material	UN	1,0000000	42,01	42,01	
				MO sem LS =>	14,32	LS =>	0,00	MO com LS =>	14,32
				Valor do BDI =>	12,71	Valor com BDI =>			74,07

11.4.15	Código	Banco	Descrição	Tipo	Und	Quant.	Valor Unit	Total	
Composição	96984	SINAPI	ELETRODUTO PVC RÍGIDO, DIÂMETRO 40MM, COM 3 METROS, PARA SPDA - FORNECIMENTO E INSTALAÇÃO. AF_08/2023	Sistema de Proteção contra Descargas Atmosféricas - SPDA	UN	1,0000000	57,17	57,17	
Composição Auxiliar	88247	SINAPI	AUXILIAR DE ELETRICISTA COM ENCARGOS COMPLEMENTARES	Livro SINAPI: Cálculos e Parâmetros	H	0,7453000	22,81	17,00	
Composição Auxiliar	88264	SINAPI	ELETRICISTA COM ENCARGOS COMPLEMENTARES	Livro SINAPI: Cálculos e Parâmetros	H	0,7453000	27,74	20,67	
Insumo	00012070	SINAPI	ELETRODUTO DE PVC RIGIDO SOLDADVL, CLASSE B, DE 40 MM	Material	M	3,0000000	6,50	19,50	
				MO sem LS =>	27,74	LS =>	0,00	MO com LS =>	27,74
				Valor do BDI =>	11,85	Valor com BDI =>			69,02

11.5.1	Código	Banco	Descrição	Tipo	Und	Quant.	Valor Unit	Total
Composição	13274	ORSE	Instalação de Ar condicionado split (evaporadora e condensadora), hi-wall (parede), de 12000 btu/h até 18000 btu/h, com distância entre evaporadora e condensadora de até 3m. Rev 01_01/2025	Equipamentos e Acessórios para Instalação de Ar Condicionado	un	1,0000000	393,14	393,14
Item	Código	Banco	Descrição	Tipo	Und	Quant.	Valor Unit	Total
Insumo	00001570/SIN API	ORSE	Terminal a compressao em cobre estanhado para cabo 2,5 mm2, 1 furo e 1 compressao, para parafuso de fixacao m5	Material	un	10,0000000	0,91	9,10
Insumo	00039714/SIN API	ORSE	Tubo de espuma de polietileno expandido flexivel para isolamento termico de tubulacao de ar condicionado, agua quente, dn 1", e= 10 mm	Material	m	3,0000000	4,44	13,32
Insumo	00039662/SIN API	ORSE	Tubo de cobre flexivel, d = 1/4", e = 0,79 mm, para ar-condicionado/ instalacoes gas residenciais e comerciais	Material	m	3,0000000	20,61	61,83
Insumo	00007568/SIN API	ORSE	Bucha de nylon sem aba s10, com parafuso de 6,10 x 65 mm em aco zincado com rosca soberba, cabeca chata e fenda phillips	Material	un	9,0000000	0,36	3,24
Insumo	00011976/SIN API	ORSE	Chumbador de aco zincado, diametro 1/4" com parafuso 1/4" x 40 mm	Material	un	6,0000000	1,22	7,32
Insumo	00013246/SIN API	ORSE	Parafuso de aco zincado, sextavado, com rosca inteira, diametro 5/16", comprimento 3/4", com porca e arruela lisa leve	Material	un	4,0000000	0,45	1,80
Composição	88243	SINAPI	AJUDANTE ESPECIALIZADO COM ENCARGOS COMPLEMENTARES	Livro SINAPI: Cálculos e Parâmetros	H	2,3334000	22,63	52,80
Insumo	00037591/SIN API	ORSE	Suporte mao-francesa em aco, abas iguais 40 cm, capacidade minima 70 kg, branco	Material	un	2,0000000	20,27	40,54
Insumo	00037457/SIN API	ORSE	Mangueira cristal, lisa, pvc transparente, 3/8" x 1,5 mm	Material	m	3,0000000	3,36	10,08
Insumo	00039660/SIN API	ORSE	Tubo de cobre flexivel, d = 1/2", e = 0,79 mm, para ar-condicionado/ instalacoes gas residenciais e comerciais	Material	m	3,0000000	43,00	129,00
Composição	100308	SINAPI	MECÂNICO DE REFRIGERAÇÃO COM ENCARGOS COMPLEMENTARES	Livro SINAPI: Cálculos e Parâmetros	H	2,3334000	27,48	64,12

Detalhamento de Cálculo ORSE								
Item	Código	Banco	Descrição	Tipo	Und	Quant.	Valor Unit	Total
Insumo	00001570/SIN API	ORSE	Terminal a compressao em cobre estanhado para cabo 2,5 mm2, 1 furo e 1 compressao, para parafuso de fixacao m5	Material	un	10,0000000	0,91	9,10
Insumo	00039714/SIN API	ORSE	Tubo de espuma de polietileno expandido flexivel para isolamento termico de tubulacao de ar condicionado, agua quente, dn 1", e= 10 mm	Material	m	3,0000000	4,44	13,32
Insumo	00039662/SIN API	ORSE	Tubo de cobre flexivel, d = 1/4", e = 0,79 mm, para ar-condicionado/ instalacoes gas residenciais e comerciais	Material	m	3,0000000	20,61	61,83
Insumo	00007568/SIN API	ORSE	Bucha de nylon sem aba s10, com parafuso de 6,10 x 65 mm em aco zincado com rosca soberba, cabeca chata e fenda phillips	Material	un	9,0000000	0,36	3,24
Insumo	00011976/SIN API	ORSE	Chumbador de aco zincado, diametro 1/4" com parafuso 1/4" x 40 mm	Material	un	6,0000000	1,22	7,32
Insumo	00013246/SIN API	ORSE	Parafuso de aco zincado, sextavado, com rosca inteira, diametro 5/16", comprimento 3/4", com porca e arruela lisa leve	Material	un	4,0000000	0,45	1,80
Insumo	00043467	SINAPI	FERRAMENTAS - FAMILIA SERVENTE - HORISTA (ENCARGOS COMPLEMENTARES - COLETADO CAIXA)	Material	H	2,3334000	0,61	1,42
Insumo	00037370	SINAPI	ALIMENTACAO - HORISTA (COLETADO CAIXA - ENCARGOS COMPLEMENTARES)	Material	H	4,6668000	2,46	11,48
Insumo	00000242	SINAPI	AJUDANTE ESPECIALIZADO (HORISTA)	Mão de Obra	H	2,3603274	15,91	37,55
Insumo	00037371	SINAPI	TRANSPORTE - HORISTA (COLETADO CAIXA - ENCARGOS COMPLEMENTARES)	Material	H	4,6668000	0,57	2,66
Insumo	00043491	SINAPI	EPI - FAMILIA SERVENTE - HORISTA (ENCARGOS COMPLEMENTARES - COLETADO CAIXA)	Material	H	2,3334000	1,39	3,24
Insumo	00037373	SINAPI	SEGURO - HORISTA (COLETADO CAIXA - ENCARGOS COMPLEMENTARES)	Material	H	4,6668000	0,08	0,37
Insumo	00037372	SINAPI	EXAMES - HORISTA (COLETADO CAIXA - ENCARGOS COMPLEMENTARES)	Material	H	4,6668000	1,43	6,67
Insumo	00037591/SIN API	ORSE	Suporte mao-francesa em aco, abas iguais 40 cm, capacidade minima 70 kg, branco	Material	un	2,0000000	20,27	40,54
Insumo	00037457/SIN API	ORSE	Mangueira cristal, lisa, pvc transparente, 3/8" x 1,5 mm	Material	m	3,0000000	3,36	10,08
Insumo	00039660/SIN API	ORSE	Tubo de cobre flexivel, d = 1/2", e = 0,79 mm, para ar-condicionado/ instalacoes gas residenciais e comerciais	Material	m	3,0000000	43,00	129,00
Insumo	00034794	SINAPI	MECANICO DE REFRIGERACAO (HORISTA)	Mão de Obra	H	2,3979185	20,26	48,58
Insumo	00043460	SINAPI	FERRAMENTAS - FAMILIA ELETRICISTA - HORISTA (ENCARGOS COMPLEMENTARES - COLETADO CAIXA)	Material	H	2,3334000	0,86	2,00

Insumo	00043484	SINAPI	EPI - FAMILIA ELETRICISTA - HORISTA (ENCARGOS COMPLEMENTARES - COLETADO CAIXA)	Material	H	2,3334000	1,26	2,94
				MO sem LS =>	86,13	LS =>	0,00	86,13
				Valor do BDI =>	81,49		Valor com LS =>	474,63
							Valor com BDI =>	

11.5.2	Código	Banco	Descrição	Tipo	Und	Quant.	Valor Unit	Total
Composição	PRÓPRIA-01-REC	Próprio	CABO DE COBRE ISOLADO, 4 MM², ANTI-CHAMA 0,6/1KV V, INSTALADO EM ELETROCALHA OU PERFILADO - FORNECIMENTO E INSTALAÇÃO. AF 07/2025		un	1,0000000	4,93	4,93
Composição Auxiliar	88264	SINAPI	ELETRICISTA COM ENCARGOS COMPLEMENTARES	Livro SINAPI: Cálculos e Parâmetros	H	0,0036260	27,74	0,10
Composição Auxiliar	88247	SINAPI	AUXILIAR DE ELETRICISTA COM ENCARGOS COMPLEMENTARES	Livro SINAPI: Cálculos e Parâmetros	H	0,0036260	22,81	0,08
Insumo	00001021	SINAPI	CABO DE COBRE, FLEXIVEL, CLASSE 4 OU 5, ISOLACAO EM PVC/A, ANTICHAMA BWF-B, COBERTURA PVC-ST1, ANTICHAMA BWF-B, 1 CONDUTOR, 0,6/1 KV, SECAO NOMINAL 4 MM2	Material	M	1,0270000	4,60	4,72
Insumo	00021127	SINAPI	FITA ISOLANTE ADESIVA ANTICHAMA, USO ATE 750 V, EM ROLO DE 19 MM X 5 M	Material	UN	0,0100000	3,66	0,03
				MO sem LS =>	0,12	LS =>	0,00	0,12
				Valor do BDI =>	1,02		Valor com LS =>	5,95
							Valor com BDI =>	

11.5.4	Código	Banco	Descrição	Tipo	Und	Quant.	Valor Unit	Total
Composição	13911	ORSE	Instalação de Ar condicionado split (evaporadora e condensadora), hi-wall (parede), de 24000 btu/h até 30000 btu/h, com distância entre evaporadora e condensadora de 10m	Equipamentos e Acessórios para Instalação de Ar Condicionado	un	1,0000000	1.106,69	1.106,69
Item	Código	Banco	Descrição	Tipo	Und	Quant.	Valor Unit	Total
Insumo	00039664/SIN API	ORSE	Tubo de cobre flexível, d = 3/8", e = 0,79 mm, para ar-condicionado/ instalaço es gas residenciais e comerciais	Material	m	10,0000000	31,70	317,00
Composição	88243	SINAPI	AJUDANTE ESPECIALIZADO COM ENCARGOS COMPLEMENTARES	Livro SINAPI: Cálculos e Parâmetros	H	2,3334000	22,63	52,80
Insumo	00039665/SIN API	ORSE	Tubo de cobre flexível, d = 5/8", e = 0,79 mm, para ar-condicionado/ instalaço es gas residenciais e comerciais	Material	m	10,0000000	53,49	534,90
Insumo	00001570/SIN API	ORSE	Terminal a compressao em cobre estanhado para cabo 2,5 mm2, 1 furo e 1 compressao, para parafuso de fixacao m5	Material	un	10,0000000	0,91	9,10
Insumo	00011976/SIN	ORSE	Chumbador de aco zincado, diametro 1/4" com parafuso 1/4" x 40 mm	Material	un	6,0000000	1,22	7,32
Insumo	00037591/SIN	ORSE	Suporte mao-francesa em aco, abas iguais 40 cm, capacidade minima 70 kg, branco	Material	un	2,0000000	20,27	40,54
Insumo	00039707/SIN API	ORSE	Tubo de espuma de polietileno expandido flexível para isolamento termico de tubulacao de ar condicionado, agua quente, dn 1 1/2", e= 10 mm	Material	m	10,0000000	6,58	65,80
Composição	100308	SINAPI	MECÂNICO DE REFRIGERAÇÃO COM ENCARGOS COMPLEMENTARES	Livro SINAPI: Cálculos e Parâmetros	H	2,3334000	27,48	64,12
Insumo	00013246/SIN API	ORSE	Parafuso de aco zincado, sextavado, com rosca inteira, diametro 5/16", comprimento 3/4", com porca e arruela lisa leve	Material	un	4,0000000	0,45	1,80
Insumo	00007568/SIN API	ORSE	Bucha de nylon sem aba s10, com parafuso de 6,10 x 65 mm em aco zincado com rosca soberba, cabeca chata e fenda phillips	Material	un	9,0000000	0,36	3,24
Insumo	00037457/SIN	ORSE	Mangueira cristal, lisa, pvc transparente, 3/8" x 1,5 mm	Material	m	3,0000000	3,36	10,08

Detalhamento de Cálculo ORSE

Item	Código	Banco	Descrição	Tipo	Und	Quant.	Valor Unit	Total
Insumo	00039664/SIN API	ORSE	Tubo de cobre flexível, d = 3/8", e = 0,79 mm, para ar-condicionado/ instalaço es gas residenciais e comerciais	Material	m	10,0000000	31,70	317,00
Insumo	00043467	SINAPI	FERRAMENTAS - FAMILIA SERVENTE - HORISTA (ENCARGOS COMPLEMENTARES - COLETADO CAIXA)	Material	H	2,3334000	0,61	1,42
Insumo	00037370	SINAPI	ALIMENTACAO - HORISTA (COLETADO CAIXA - ENCARGOS COMPLEMENTARES)	Material	H	4,6668000	2,46	11,48
Insumo	00000242	SINAPI	AJUDANTE ESPECIALIZADO (HORISTA)	Mão de Obra	H	2,3603274	15,91	37,55
Insumo	00037371	SINAPI	TRANSPORTE - HORISTA (COLETADO CAIXA - ENCARGOS COMPLEMENTARES)	Material	H	4,6668000	0,57	2,66
Insumo	00043491	SINAPI	EPI - FAMILIA SERVENTE - HORISTA (ENCARGOS COMPLEMENTARES - COLETADO CAIXA)	Material	H	2,3334000	1,39	3,24
Insumo	00037373	SINAPI	SEGURO - HORISTA (COLETADO CAIXA - ENCARGOS COMPLEMENTARES)	Material	H	4,6668000	0,08	0,37
Insumo	00037372	SINAPI	EXAMES - HORISTA (COLETADO CAIXA - ENCARGOS COMPLEMENTARES)	Material	H	4,6668000	1,43	6,67
Insumo	00039665/SIN API	ORSE	Tubo de cobre flexível, d = 5/8", e = 0,79 mm, para ar-condicionado/ instalaço es gas residenciais e comerciais	Material	m	10,0000000	53,49	534,90
Insumo	00001570/SIN API	ORSE	Terminal a compressao em cobre estanhado para cabo 2,5 mm2, 1 furo e 1 compressao, para parafuso de fixacao m5	Material	un	10,0000000	0,91	9,10
Insumo	00011976/SIN	ORSE	Chumbador de aco zincado, diametro 1/4" com parafuso 1/4" x 40 mm	Material	un	6,0000000	1,22	7,32
Insumo	00037591/SIN	ORSE	Suporte mao-francesa em aco, abas iguais 40 cm, capacidade minima 70 kg, branco	Material	un	2,0000000	20,27	40,54
Insumo	00039707/SIN API	ORSE	Tubo de espuma de polietileno expandido flexível para isolamento termico de tubulacao de ar condicionado, agua quente, dn 1 1/2", e= 10 mm	Material	m	10,0000000	6,58	65,80
Insumo	00034794	SINAPI	MECANICO DE REFRIGERACAO (HORISTA)	Mão de Obra	H	2,3979185	20,26	48,58
Insumo	00043460	SINAPI	FERRAMENTAS - FAMILIA ELETRICISTA - HORISTA (ENCARGOS COMPLEMENTARES - COLETADO CAIXA)	Material	H	2,3334000	0,86	2,00
Insumo	00043484	SINAPI	EPI - FAMILIA ELETRICISTA - HORISTA (ENCARGOS COMPLEMENTARES - COLETADO CAIXA)	Material	H	2,3334000	1,26	2,94
Insumo	00013246/SIN API	ORSE	Parafuso de aco zincado, sextavado, com rosca inteira, diametro 5/16", comprimento 3/4", com porca e arruela lisa leve	Material	un	4,0000000	0,45	1,80
Insumo	00007568/SIN API	ORSE	Bucha de nylon sem aba s10, com parafuso de 6,10 x 65 mm em aco zincado com rosca soberba, cabeca chata e fenda phillips	Material	un	9,0000000	0,36	3,24
Insumo	00037457/SIN	ORSE	Mangueira cristal, lisa, pvc transparente, 3/8" x 1,5 mm	Material	m	3,0000000	3,36	10,08
				MO sem LS =>	86,13	LS =>	0,00	86,13
				Valor do BDI =>	229,41		Valor com LS =>	1.336,10
							Valor com BDI =>	

11.5.5	Código	Banco	Descrição	Tipo	Und	Quant.	Valor Unit	Total
--------	--------	-------	-----------	------	-----	--------	------------	-------

Composição	13912	ORSE	Instalação de Ar condicionado split (evaporadora e condensadora), (pisso-teto), de 36000 btu/h, com distância entre evaporadora e condensadora de 10m	Equipamentos e Acessórios para Instalação de Ar Condicionado	un	1,0000000	1.364,61	1.364,61
Item	Código	Banco	Descrição	Tipo	Und	Quant.	Valor Unit	Total
Insumo	00013246/SIN API	ORSE	Parafuso de aço zincado, sextavado, com rosca inteira, diametro 5/16", comprimento 3/4", com porca e arruela lisa leve	Material	un	8,0000000	0,45	3,60
Insumo	00013348/SIN	ORSE	Arruela em aço galvanizado, diametro externo = 35mm, espessura = 3mm, diametro do furo= 18mm	Material	un	6,0000000	1,63	9,78
Insumo	00001570/SIN API	ORSE	Terminal a compressao em cobre estanhado para cabo 2,5 mm2, 1 furo e 1 compressao, para parafuso de fixacao m5	Material	un	10,0000000	0,91	9,10
Composição	100308	SINAPI	MECÂNICO DE REFRIGERAÇÃO COM ENCARGOS COMPLEMENTARES	Livro SINAPI: Cálculos e Parâmetros	H	4,3619000	27,48	119,86
Insumo	00007568/SIN API	ORSE	Bucha de nylon sem aba s10, com parafuso de 6,10 x 65 mm em aço zincado com rosca soberba, cabeça chata e fenda phillips	Material	un	9,0000000	0,36	3,24
Insumo	00039664/SIN API	ORSE	Tubo de cobre flexivel, d = 3/8", e = 0,79 mm, para ar-condicionado/ instalacoes gas residenciais e comerciais	Material	m	10,0000000	31,70	317,00
Insumo	00037591/SIN	ORSE	Suporte mao-francesa em aço, abas iguais 40 cm, capacidade minima 70 kg, branco	Material	un	2,0000000	20,27	40,54
Composição	88243	SINAPI	AJUDANTE ESPECIALIZADO COM ENCARGOS COMPLEMENTARES	Livro SINAPI: Cálculos e Parâmetros	H	4,3619000	22,63	98,70
Insumo	00013294/SIN	ORSE	Parafuso de aço zincado, sextavado, com rosca soberba, diametro 3/8", comprimento 80 mm	Material	un	6,0000000	1,53	9,18
Insumo	00037457/SIN	ORSE	Mangueira cristal, lisa, pvc transparente, 3/8" x 1,5 mm	Material	m	10,0000000	3,36	33,60
Insumo	00039707/SIN API	ORSE	Tubo de espuma de polietileno expandido flexivel para isolamento termico de tubulacao de ar condicionado, agua quente, dn 1 1/2", e= 10 mm	Material	m	10,0000000	6,58	65,80
Insumo	00011976/SIN	ORSE	Chumbador de aço zincado, diametro 1/4" com parafuso 1/4" x 40 mm	Material	un	6,0000000	1,22	7,32
Insumo	00039666/SIN API	ORSE	Tubo de cobre flexivel, d = 3/4", e = 0,79 mm, para ar-condicionado/ instalacoes gas residenciais e comerciais	Material	m	10,0000000	64,69	646,90

Detalhamento de Cálculo ORSE

Item	Código	Banco	Descrição	Tipo	Und	Quant.	Valor Unit	Total
Insumo	00013246/SIN API	ORSE	Parafuso de aço zincado, sextavado, com rosca inteira, diametro 5/16", comprimento 3/4", com porca e arruela lisa leve	Material	un	8,0000000	0,45	3,60
Insumo	00013348/SIN	ORSE	Arruela em aço galvanizado, diametro externo = 35mm, espessura = 3mm, diametro do furo= 18mm	Material	un	6,0000000	1,63	9,78
Insumo	00001570/SIN API	ORSE	Terminal a compressao em cobre estanhado para cabo 2,5 mm2, 1 furo e 1 compressao, para parafuso de fixacao m5	Material	un	10,0000000	0,91	9,10
Insumo	00037372	SINAPI	EXAMES - HORISTA (COLETADO CAIXA - ENCARGOS COMPLEMENTARES)	Material	H	8,7238000	1,43	12,47
Insumo	00034794	SINAPI	MECANICO DE REFRIGERACAO (HORISTA)	Mão de Obra	H	4,4825065	20,26	90,81
Insumo	00043460	SINAPI	FERRAMENTAS - FAMILIA ELETRICISTA - HORISTA (ENCARGOS COMPLEMENTARES - COLETADO CAIXA)	Material	H	4,3619000	0,86	3,75
Insumo	00043484	SINAPI	EPI - FAMILIA ELETRICISTA - HORISTA (ENCARGOS COMPLEMENTARES - COLETADO CAIXA)	Material	H	4,3619000	1,26	5,49
Insumo	00037370	SINAPI	ALIMENTACAO - HORISTA (COLETADO CAIXA - ENCARGOS COMPLEMENTARES)	Material	H	8,7238000	2,46	21,46
Insumo	00037373	SINAPI	SEGURO - HORISTA (COLETADO CAIXA - ENCARGOS COMPLEMENTARES)	Material	H	8,7238000	0,08	0,69
Insumo	00037371	SINAPI	TRANSPORTE - HORISTA (COLETADO CAIXA - ENCARGOS COMPLEMENTARES)	Material	H	8,7238000	0,57	4,97
Insumo	00007568/SIN API	ORSE	Bucha de nylon sem aba s10, com parafuso de 6,10 x 65 mm em aço zincado com rosca soberba, cabeça chata e fenda phillips	Material	un	9,0000000	0,36	3,24
Insumo	00039664/SIN API	ORSE	Tubo de cobre flexivel, d = 3/8", e = 0,79 mm, para ar-condicionado/ instalacoes gas residenciais e comerciais	Material	m	10,0000000	31,70	317,00
Insumo	00037591/SIN	ORSE	Suporte mao-francesa em aço, abas iguais 40 cm, capacidade minima 70 kg, branco	Material	un	2,0000000	20,27	40,54
Insumo	00043467	SINAPI	FERRAMENTAS - FAMILIA SERVENTE - HORISTA (ENCARGOS COMPLEMENTARES - COLETADO CAIXA)	Material	H	4,3619000	0,61	2,66
Insumo	00000242	SINAPI	AJUDANTE ESPECIALIZADO (HORISTA)	Mão de Obra	H	4,4122363	15,91	70,19
Insumo	00043491	SINAPI	EPI - FAMILIA SERVENTE - HORISTA (ENCARGOS COMPLEMENTARES - COLETADO CAIXA)	Material	H	4,3619000	1,39	6,06
Insumo	00013294/SIN	ORSE	Parafuso de aço zincado, sextavado, com rosca soberba, diametro 3/8", comprimento 80 mm	Material	un	6,0000000	1,53	9,18
Insumo	00037457/SIN	ORSE	Mangueira cristal, lisa, pvc transparente, 3/8" x 1,5 mm	Material	m	10,0000000	3,36	33,60
Insumo	00039707/SIN API	ORSE	Tubo de espuma de polietileno expandido flexivel para isolamento termico de tubulacao de ar condicionado, agua quente, dn 1 1/2", e= 10 mm	Material	m	10,0000000	6,58	65,80
Insumo	00011976/SIN	ORSE	Chumbador de aço zincado, diametro 1/4" com parafuso 1/4" x 40 mm	Material	un	6,0000000	1,22	7,32
Insumo	00039666/SIN API	ORSE	Tubo de cobre flexivel, d = 3/4", e = 0,79 mm, para ar-condicionado/ instalacoes gas residenciais e comerciais	Material	m	10,0000000	64,69	646,90

MO sem LS => 161,00 LS => 0,00 MO com LS => 161,00
Valor do BDI => 282,88 Valor com BDI => 1.647,49

12.1	Código	Banco	Descrição	Tipo	Und	Quant.	Valor Unit	Total
Composição	10759	ORSE	Bancada em granito cinza andorinha, e=2cm	Conversão InfoWOrca	m²	1,0000000	568,03	568,03
Item	Código	Banco	Descrição	Tipo	Und	Quant.	Valor Unit	Total
Composição	88309	SINAPI	PEDREIRO COM ENCARGOS COMPLEMENTARES	Livro SINAPI: Cálculos e Parâmetros	H	0,6500000	27,39	17,80
Insumo	3116	ORSE	Cantoneira aluminio anodizado natural, 1" x 1/8" - vara com 6m - 0,408 kg/m	Material	m	0,6000000	15,05	9,03
Composição	88316	SINAPI	SERVENTE COM ENCARGOS COMPLEMENTARES	Livro SINAPI: Cálculos e Parâmetros	H	1,1400000	21,71	24,74
Insumo	2585	ORSE	Tampo/bancada de granito cinza andorinha, e=2cm	Material	m²	1,0000000	510,10	510,10
Composição	10549	ORSE	Encargos Complementares - Servente	Provisórios	h	1,1400000	3,60	4,10
Composição	10550	ORSE	Encargos Complementares - Pedreiro	Provisórios	h	0,6500000	3,43	2,22

Detalhamento de Cálculo ORSE

Item	Código	Banco	Descrição	Tipo	Und	Quant.	Valor Unit	Total
------	--------	-------	-----------	------	-----	--------	------------	-------

Insumo	00037371	SINAPI	TRANSPORTE - HORISTA (COLETADO CAIXA - ENCARGOS COMPLEMENTARES)	Material	H	1,7900000	0,57	1,02
Insumo	00037373	SINAPI	SEGURO - HORISTA (COLETADO CAIXA - ENCARGOS COMPLEMENTARES)	Material	H	1,7900000	0,08	0,14
Insumo	00043465	SINAPI	FERRAMENTAS - FAMILIA PEDREIRO - HORISTA (ENCARGOS COMPLEMENTARES - COLETADO CAIXA)	Material	H	0,6500000	0,78	0,50
Insumo	00037372	SINAPI	EXAMES - HORISTA (COLETADO CAIXA - ENCARGOS COMPLEMENTARES)	Material	H	1,7907160	1,43	2,56
Insumo	00004750	SINAPI	PEDREIRO (HORISTA)	Mão de Obra	H	0,6637800	20,33	13,49
Insumo	00043489	SINAPI	EPI - FAMILIA PEDREIRO - HORISTA (ENCARGOS COMPLEMENTARES - COLETADO CAIXA)	Material	H	0,6500000	1,31	0,85
Insumo	00037370	SINAPI	ALIMENTACAO - HORISTA (COLETADO CAIXA - ENCARGOS COMPLEMENTARES)	Material	H	1,9722220	2,46	4,85
Insumo	3116	ORSE	Cantoneira alumínio anodizado natural, 1" x 1/8" - vara com 6m - 0,408 kg/m	Material	m	0,6000000	15,05	9,03
Insumo	00043467	SINAPI	FERRAMENTAS - FAMILIA SERVENTE - HORISTA (ENCARGOS COMPLEMENTARES - COLETADO CAIXA)	Material	H	1,1400000	0,61	0,69
Insumo	00043491	SINAPI	EPI - FAMILIA SERVENTE - HORISTA (ENCARGOS COMPLEMENTARES - COLETADO CAIXA)	Material	H	1,1400000	1,39	1,58
Insumo	00006111	SINAPI	SERVENTE DE OBRAS (HORISTA)	Mão de Obra	H	1,1641680	14,86	17,29
Insumo	2585	ORSE	Tampo/bancada de granito cinza andorinha, e=2cm	Material	m²	1,0000000	510,10	510,10
Insumo	00012892	SINAPI	LUVA RASPA DE COURO, CANO CURTO (PUNHO *7* CM)	Material	PAR	0,0041170	15,21	0,06
Insumo	00012893	SINAPI	BOTA DE SEGURANCA COM BIQUEIRA DE ACO E COLARINHO ACOLCHOADO	Material	PAR	0,0014320	103,39	0,14
Insumo	10599	ORSE	Protetor solar fps 30 com 120ml	Material	un	0,0032220	18,00	0,05
Insumo	10788	ORSE	Pá quadrada	Material	un	0,0002280	36,90	0,00
Insumo	00036152	SINAPI	OCULOS DE SEGURANCA CONTRA IMPACTOS COM LENTE INCOLOR, ARMACAO NYLON, COM PROTECAO UVA E UVB	Material	UN	0,0014320	7,25	0,01
Insumo	158	ORSE	Almoço (Participação do empregador)	Material	un	0,1822220	14,00	2,55
Insumo	00040864	SINAPI	SEGURO - MENSALISTA (COLETADO CAIXA - ENCARGOS COMPLEMENTARES)	Material	MES	0,0080550	15,46	0,12
Insumo	941	ORSE	Fardamento com mangas curta	Material	un	0,0026850	194,68	0,52
Insumo	00002711	SINAPI	CARRINHO DE MAO, EM ACO, COM CAPACIDADE DE *45 A 65* L / *100* KG, PNEU COM CAMARA	Material	UN	0,0002280	389,90	0,08
Insumo	2378	ORSE	Vale transporte	Material	un	0,1497840	4,50	0,67
Insumo	00012895	SINAPI	CAPACETE DE SEGURANCA ABA FRONTAL COM SUSPENSAO DE POLIETILENO, SEM JUGULAR (CLASSE B)	Material	UN	0,0010740	18,88	0,02
Insumo	10596	ORSE	Protetor auricular	Material	un	0,0080550	4,85	0,03
Insumo	4729	ORSE	Marreta 1 kg com cabo	Material	un	0,0001140	37,80	0,00
Insumo	4728	ORSE	Talhadeira chata 10"	Material	un	0,0003420	18,58	0,00
Insumo	10492	ORSE	Cesta Básica	Material	un	0,0080550	205,00	1,65
Insumo	00012894	SINAPI	CAPA PARA CHUVA EM PVC COM FORRO DE POLIESTER, COM CAPUZ (AMARELA OU AZUL)	Material	UN	0,0003580	28,12	0,01
Insumo	11243	ORSE	Martelo sem unha	Material	un	0,0000650	28,00	0,00
Insumo	11246	ORSE	Escala métrica de bambú	Material	Un	0,0004550	10,22	0,00
Insumo	10790	ORSE	Prumo de face	Material	un	0,0000650	25,95	0,00
Insumo	11247	ORSE	Serra mármore	Material	un	0,0000650	327,80	0,02
Insumo	11245	ORSE	Desempoladeira de madeira 12x22	Material	un	0,0004550	11,60	0,00
Insumo	11265	ORSE	Martelo de borracha com cabo	Material	un	0,0002600	18,75	0,00
Insumo	4722	ORSE	Colher de pedreiro	Material	un	0,0002600	18,80	0,00
Insumo	10789	ORSE	Nível de bolha de madeira	Material	un	0,0001300	15,40	0,00
Insumo	11264	ORSE	Marreta de 1/2 kg com cabo	Material	un	0,0001300	13,52	0,00
Insumo	4174	ORSE	Desempenadeira de aço lisa, cabo madeira, ref:143, Atlas ou similar	Material	un	0,0003250	12,00	0,00
Insumo	10282	ORSE	Regua de alumínio c/ 2,00m (para pedreiro)	Material	un	0,0001300	44,00	0,00

MO sem LS =>30,78
LS =>0,00
MO com LS =>30,78

Valor do BDI =>117,75
Valor com BDI =>685,78

12.2	Código Banco	Descrição	Tipo	Und	Quant.	Valor Unit	Total
Composição	100872 SINAPI	BARRA DE APOIO RETA, EM ALUMINIO, COMPRIMENTO 80 CM, FIXADA NA PAREDE - FORNECIMENTO E INSTALAÇÃO. AF_01/2020	Louças e Metais	UN	1,0000000	289,17	289,17
Composição Auxiliar	88316 SINAPI	SERVENTE COM ENCARGOS COMPLEMENTARES	Livro SINAPI: Cálculos e Parâmetros	H	0,2988000	21,71	6,48
Composição Auxiliar	88267 SINAPI	ENCANADOR OU BOMBEIRO HIDRÁULICO COM ENCARGOS COMPLEMENTARES	Livro SINAPI: Cálculos e Parâmetros	H	0,9485000	26,67	25,29
Insumo	00004351 SINAPI	PARAFUSO NIQUELADO 3 1/2" COM ACABAMENTO CROMADO PARA FIXAR PEÇA SANITARIA, INCLUI PORCA CEGA, ARRUELA E BUCHA DE NYLON TAMANHO S-8	Material	UN	6,0000000	15,40	92,40
Insumo	00036080 SINAPI	BARRA DE APOIO RETA, EM ALUMINIO, COMPRIMENTO 80 CM, DIAMETRO MINIMO 3 CM	Material	UN	1,0000000	165,00	165,00

MO sem LS =>24,15
LS =>0,00
MO com LS =>24,15

Valor do BDI =>59,94
Valor com BDI =>349,11

12.3	Código Banco	Descrição	Tipo	Und	Quant.	Valor Unit	Total
Composição	95546 SINAPI	KIT DE ACESSORIOS PARA BANHEIRO EM METAL CROMADO, 5 PECAS, INCLUSO FIXAÇÃO. AF_ 01/2020	Louças e Metais	UN	1,0000000	239,14	239,14
Composição Auxiliar	88267 SINAPI	ENCANADOR OU BOMBEIRO HIDRÁULICO COM ENCARGOS COMPLEMENTARES	Livro SINAPI: Cálculos e Parâmetros	H	1,8970000	26,67	50,59
Composição Auxiliar	88316 SINAPI	SERVENTE COM ENCARGOS COMPLEMENTARES	Livro SINAPI: Cálculos e Parâmetros	H	0,5977000	21,71	12,97
Insumo	00039398 SINAPI	KIT DE ACESSORIOS PARA BANHEIRO EM METAL CROMADO, 5 PECAS	Material	UN	1,0000000	175,58	175,58

MO sem LS =>48,30
LS =>0,00
MO com LS =>48,30

Valor do BDI =>49,57
Valor com BDI =>288,71

12.4	Código Banco		Descrição	Tipo	Und	Quant.	Valor Unit	Total
Composição	9537	SINAPI	LIMPEZA FINAL DA OBRA	SEDI - SERVIÇOS DIVERSOS	m²	1,0000000	4,34	4,34
Composição Auxiliar	88316	SINAPI	SERVENTE COM ENCARGOS COMPLEMENTARES	Livro SINAPI: Cálculos e Parâmetros	H	0,1400000	21,71	3,03

Insumo	00000003	SINAPI	ACIDO CLORIDRICO / ACIDO MURIATICO, DILUICAO 10% A 12% PARA USO EM LIMPEZA	Material	L	0,0500000	26,24	1,31
				MO sem LS =>	2,12	LS =>	0,00	2,12
				Valor do BDI =>	0,89		Valor com BDI =>	5,23

12.5	Código	Banco	Descrição	Tipo	Und	Quant.	Valor Unit	Total
Composição	C0702	SEINFRA	CARGA MANUAL DE ENTULHO EM CAMINHÃO BASCULANTE	CARGA,TRANSPORTE E DESCARGA DE MATERIAL	m³	1,0000000	31,42	31,42
Composição Auxiliar	88316	SINAPI	SERVENTE COM ENCARGOS COMPLEMENTARES	Livro SINAPI: Cálculos e Parâmetros	H	0,7200000	21,71	15,63
Insumo	10578	SEINFRA	CAMINHÃO BASCULANTE 6 M3 (CHI)	Equipamento	H	0,2400000	65,80	15,79
				MO sem LS =>	10,92	LS =>	0,00	10,92
				Valor do BDI =>	6,51		Valor com BDI =>	37,93

12.6	Código	Banco	Descrição	Tipo	Und	Quant.	Valor Unit	Total
Composição	97912	SINAPI	TRANSPORTE COM CAMINHÃO BASCULANTE DE 6 M³, EM VIA URBANA EM LEITO NATURAL (UNIDADE: M3XKM). AF_07/2020	Transporte, Carga e Descarga de Materiais	M3XKM	1,0000000	3,63	3,63
Composição Auxiliar	67826	SINAPI	CAMINHÃO BASCULANTE 6 M3 TOCO, PESO BRUTO TOTAL 16.000 KG, CARGA ÚTIL MÁXIMA 11.130 KG, DISTÂNCIA ENTRE EIXOS 5,36 M, POTÊNCIA 185 CV, INCLUSIVE CAÇAMBA METÁLICA - CHP DIURNO. AF_06/2014	Custos Horários Produtivo e Improdutivo dos Equipamentos	CHP	0,0175000	181,54	3,17
Composição Auxiliar	67827	SINAPI	CAMINHÃO BASCULANTE 6 M3 TOCO, PESO BRUTO TOTAL 16.000 KG, CARGA ÚTIL MÁXIMA 11.130 KG, DISTÂNCIA ENTRE EIXOS 5,36 M, POTÊNCIA 185 CV, INCLUSIVE CAÇAMBA METÁLICA - CHI DIURNO. AF_06/2014	Custos Horários Produtivo e Improdutivo dos Equipamentos	CHI	0,0075000	61,37	0,46
				MO sem LS =>	0,52	LS =>	0,00	0,52
				Valor do BDI =>	0,75		Valor com BDI =>	4,38

13.1	Código	Banco	Descrição	Tipo	Und	Quant.	Valor Unit	Total
Composição	94992	SINAPI	EXECUÇÃO DE PASSEIO (CALÇADA) OU PISO DE CONCRETO COM CONCRETO MOLDADO IN LOCO, FEITO EM OBRA, ACABAMENTO CONVENCIONAL, ESPESSURA 6 CM, ARMADO. AF_08/2022	Passeios de Concreto	m²	1,0000000	90,20	90,20
Composição Auxiliar	88262	SINAPI	CARPINTEIRO DE FORMAS COM ENCARGOS COMPLEMENTARES	Livro SINAPI: Cálculos e Parâmetros	H	0,0976000	26,97	2,63
Composição Auxiliar	94964	SINAPI	CONCRETO FCK = 20MPA, TRAÇO 1:2,7:3 (EM MASSA SECA DE CIMENTO/ AREIA MÉDIA/ BRITA 1) - PREPARO MECÂNICO COM BETONEIRA 400 L. AF_05/2021	Produção de Concreto	m³	0,0739000	642,13	47,45
Composição Auxiliar	88316	SINAPI	SERVENTE COM ENCARGOS COMPLEMENTARES	Livro SINAPI: Cálculos e Parâmetros	H	0,2459000	21,71	5,33
Composição Auxiliar	88309	SINAPI	PEDREIRO COM ENCARGOS COMPLEMENTARES	Livro SINAPI: Cálculos e Parâmetros	H	0,1483000	27,39	4,06
Insumo	00005068	SINAPI	PREGO DE ACO POLIDO COM CABECA 17 X 21 (2 X 11)	Material	KG	0,0240000	20,34	0,48
Insumo	00007156	SINAPI	TELA DE ACO SOLDADA NERVURADA, CA-60, Q-196, (3,11 KG/M2), DIAMETRO DO FIO = 5,0 MM, LARGURA = 2,45 M, ESPACAMENTO DA MALHA = 10 X 10 CM	Material	m²	1,0816000	26,55	28,71
Insumo	00004517	SINAPI	SARRAFO *2,5 X 7,5* CM EM PINUS, MISTA OU EQUIVALENTE DA REGIAO - BRUTA	Material	M	0,4500000	3,44	1,54
				MO sem LS =>	14,20	LS =>	0,00	14,20
				Valor do BDI =>	18,69		Valor com BDI =>	108,89

13.2	Código	Banco	Descrição	Tipo	Und	Quant.	Valor Unit	Total
Composição	2621	ORSE	Meio-fio de concreto simples com sarjeta conjugada com acabamento liso (tipo 02), rejuntado com argamassa de cimento e areia traço 1:3	Meios-Fios e Guias	m	1,0000000	90,33	90,33
Item	Código	Banco	Descrição	Tipo	Und	Quant.	Valor Unit	Total
Composição	3644	ORSE	Acabamento de superfície de piso de concreto com desempenamento manual	Pavimentações Externas	m²	0,2800000	22,38	6,26
Composição	10549	ORSE	Encargos Complementares - Servente	Provisórios	h	0,3600000	3,60	1,29
Composição	88309	SINAPI	PEDREIRO COM ENCARGOS COMPLEMENTARES	Livro SINAPI: Cálculos e Parâmetros	H	0,1800000	27,39	4,93
Insumo	00003777	SINAPI	LONA PLASTICA PESADA PRETA, E = 150 MICRA	Material	m²	0,4500000	1,82	0,81
Composição	95	ORSE	Concreto simples fabricado na obra, fck=13,5 mpa, lançado e adensado	Alvenarias de Pedra e Concretos para Fundações	m³	0,0220000	776,13	17,07
Composição	1903	ORSE	Argamassa cimento e areia traço 1-1 (1:3) - 1 saco cimento 50kg / 3 padiolas areia dim. 0.35 x 0.45 x 0.23 m - Confeção mecânica e transporte	Argamassas	m³	0,0010000	656,27	0,65
Composição	88316	SINAPI	SERVENTE COM ENCARGOS COMPLEMENTARES	Livro SINAPI: Cálculos e Parâmetros	H	0,3600000	21,71	7,81
Composição	127	ORSE	Concreto simples usinado fck=21mpa, bombeado, lançado e adensado em superestrutura	Concreto Simples	m³	0,0350000	653,09	22,85
Insumo	1611	ORSE	Meio fio pré-moldado concreto (0,12 x 0,30 x 1,00m)	Material	m	1,0000000	28,10	28,10
Composição	10550	ORSE	Encargos Complementares - Pedreiro	Provisórios	h	0,1800000	3,43	0,61

Detalhamento de Cálculo ORSE								
Item	Código	Banco	Descrição	Tipo	Und	Quant.	Valor Unit	Total
Insumo	00037372	SINAPI	EXAMES - HORISTA (COLETADO CAIXA - ENCARGOS COMPLEMENTARES)	Material	H	1,0440575	1,43	1,49
Insumo	11243	ORSE	Martelo sem unha	Material	un	0,0000313	28,00	0,00
Insumo	11246	ORSE	Escala métrica de bambú	Material	Un	0,0002188	10,22	0,00
Insumo	941	ORSE	Fardamento com mangas curta	Material	un	0,0015655	194,68	0,30
Insumo	10790	ORSE	Prumo de face	Material	un	0,0000313	25,95	0,00
Insumo	11247	ORSE	Serra mármore	Material	un	0,0000313	327,80	0,01
Insumo	158	ORSE	Almoço (Participação do empregador)	Material	un	0,1062426	14,00	1,48
Insumo	00012893	SINAPI	BOTA DE SEGURANCA COM BIQUEIRA DE ACO E COLARINHO ACOLCHOADO	Material	PAR	0,0008329	103,39	0,08
Insumo	11245	ORSE	Desempoladeira de madeira 12x22	Material	un	0,0002188	11,60	0,00
Insumo	00012892	SINAPI	LUVA RASPA DE COURO, CANO CURTO (PUNHO *7* CM)	Material	PAR	0,0024004	15,21	0,03
Insumo	11265	ORSE	Martelo de borracha com cabo	Material	un	0,0001250	18,75	0,00
Insumo	2378	ORSE	Vale transporte	Material	un	0,0883538	4,50	0,39
Insumo	4722	ORSE	Colher de pedreiro	Material	un	0,0001250	18,80	0,00
Insumo	00012894	SINAPI	CAPA PARA CHUVA EM PVC COM FORRO DE POLIESTER, COM CAPUZ (AMARELA OU AZUL)	Material	UN	0,0002087	28,12	0,00

Insumo	10789	ORSE	Nível de bolha de madeira	Material	un	0,0000625	15,40	0,00	
Insumo	10599	ORSE	Protetor solar fps 30 com 120ml	Material	un	0,0018786	18,00	0,03	
Insumo	00012895	SINAPI	CAPACETE DE SEGURANCA ABA FRONTAL COM SUSPENSÃO DE POLIETILENO, SEM JUGULAR (CLASSE B)	Material	UN	0,0006262	18,88	0,01	
Insumo	10596	ORSE	Protetor auricular	Material	un	0,0046964	4,85	0,02	
Insumo	11264	ORSE	Marreta de 1/2 kg com cabo	Material	un	0,0000625	13,52	0,00	
Insumo	00040864	SINAPI	SEGURO - MENSALISTA (COLETADO CAIXA - ENCARGOS COMPLEMENTARES)	Material	MES	0,0046964	15,46	0,07	
Insumo	00036152	SINAPI	OCULOS DE SEGURANCA CONTRA IMPACTOS COM LENTE INCOLOR, ARMACAO NYLON, COM PROTECAO UVA E UVB	Material	UN	0,0008329	7,25	0,00	
Insumo	4174	ORSE	Desempenadeira de aço lisa, cabo madeira, ref.143, Atlas ou similar	Material	un	0,0001563	12,00	0,00	
Insumo	10492	ORSE	Cesta Básica	Material	un	0,0046964	205,00	0,96	
Insumo	10282	ORSE	Regua de alumínio c/ 2,00m (para pedreiro)	Material	un	0,0000625	44,00	0,00	
Insumo	00037370	SINAPI	ALIMENTACAO - HORISTA (COLETADO CAIXA - ENCARGOS COMPLEMENTARES)	Material	H	1,1498826	2,46	2,82	
Insumo	10788	ORSE	Pá quadrada	Material	un	0,0001401	36,90	0,00	
Insumo	00002711	SINAPI	CARRINHO DE MAO, EM ACO, COM CAPACIDADE DE *45 A 65* L / *100* KG, PNEU COM CAMARA	Material	UN	0,0001401	389,90	0,05	
Insumo	4729	ORSE	Marreta 1 kg com cabo	Material	un	0,0000700	37,80	0,00	
Insumo	4728	ORSE	Talhadeira chata 10"	Material	un	0,0002101	18,58	0,00	
Insumo	00043467	SINAPI	FERRAMENTAS - FAMILIA SERVENTE - HORISTA (ENCARGOS COMPLEMENTARES - COLETADO CAIXA)	Material	H	0,7003400	0,61	0,42	
Insumo	00043491	SINAPI	EPI - FAMILIA SERVENTE - HORISTA (ENCARGOS COMPLEMENTARES - COLETADO CAIXA)	Material	H	0,7003400	1,39	0,97	
Insumo	00006111	SINAPI	SERVENTE DE OBRAS (HORISTA)	Mão de Obra	H	0,7151872	14,86	10,62	
Insumo	00037373	SINAPI	SEGURO - HORISTA (COLETADO CAIXA - ENCARGOS COMPLEMENTARES)	Material	H	1,0436400	0,08	0,08	
Insumo	00037371	SINAPI	TRANSPORTE - HORISTA (COLETADO CAIXA - ENCARGOS COMPLEMENTARES)	Material	H	1,0436400	0,57	0,59	
Insumo	00043465	SINAPI	FERRAMENTAS - FAMILIA PEDREIRO - HORISTA (ENCARGOS COMPLEMENTARES - COLETADO CAIXA)	Material	H	0,3227800	0,78	0,25	
Insumo	00004750	SINAPI	PEDREIRO (HORISTA)	Mão de Obra	H	0,3191454	20,33	6,48	
Insumo	00043489	SINAPI	EPI - FAMILIA PEDREIRO - HORISTA (ENCARGOS COMPLEMENTARES - COLETADO CAIXA)	Material	H	0,3227800	1,31	0,42	
Insumo	00003777	SINAPI	LONA PLASTICA PESADA PRETA, E = 150 MICRA	Material	m²	0,4500000	1,82	0,81	
Insumo	00000378	SINAPI	ARMADOR (HORISTA)	Mão de Obra	H	0,0103784	20,33	0,21	
Insumo	00001213	SINAPI	CARPINTEIRO DE FORMAS PARA CONCRETO (HORISTA)	Mão de Obra	H	0,0207568	20,33	0,42	
Insumo	00043459	SINAPI	FERRAMENTAS - FAMILIA CARPINTEIRO DE FORMAS - HORISTA (ENCARGOS COMPLEMENTARES - COLETADO CAIXA)	Material	H	0,0205200	0,44	0,00	
Insumo	00043483	SINAPI	EPI - FAMILIA CARPINTEIRO DE FORMAS - HORISTA (ENCARGOS COMPLEMENTARES - COLETADO CAIXA)	Material	H	0,0205200	1,43	0,02	
Insumo	10585	ORSE	Arco de serra	Material	un	0,0000021	19,95	0,00	
Insumo	10586	ORSE	Torquesa	Material	un	0,0000021	45,00	0,00	
Insumo	11249	ORSE	Serra circular eletrica portatil	Equipamento	un	0,0000021	979,65	0,00	
Insumo	11244	ORSE	Martelo com unha	Material	un	0,0000041	48,95	0,00	
Insumo	10578	ORSE	Formão grande	Material	un	0,0000041	15,15	0,00	
Insumo	10577	ORSE	Serrote 40cm	Material	un	0,0000021	36,00	0,00	
Insumo	11248	ORSE	Furadeira e Parafusadeira eletrica Bosch ou Similar profissional	Equipamento	un	0,0000021	246,00	0,00	
Insumo	10579	ORSE	Chave de fenda chata 30 cm	Material	un	0,0000041	26,89	0,00	
Insumo	00004721	SINAPI	PEDRA BRITADA N. 1 (9,5 A 19 MM) POSTO PEDREIRA/FORNECEDOR, SEM FRETE	Material	m³	0,0045980	249,59	1,14	
Insumo	00001379	SINAPI	CIMENTO PORTLAND COMPOSTO CP II-32	Material	KG	6,0622000	1,00	6,06	
Insumo	00004718	SINAPI	PEDRA BRITADA N. 2 (19 A 38 MM) POSTO PEDREIRA/FORNECEDOR, SEM FRETE	Material	m³	0,0137940	250,90	3,46	
Insumo	00000367	SINAPI	AREIA GROSSA - POSTO JAZIDA/FORNECEDOR (RETIRADO NA JAZIDA, SEM TRANSPORTE)	Material	m³	0,0207460	96,24	1,99	
Insumo	00000370	SINAPI	AREIA MEDIA - POSTO JAZIDA/FORNECEDOR (RETIRADO NA JAZIDA, SEM TRANSPORTE)	Material	m³	0,0010800	95,00	0,10	
Insumo	00034492	SINAPI	CONCRETO USINADO BOMBEAVEL, CLASSE DE RESISTENCIA C20, COM BRITA 0 E 1, SLUMP = 100 +/- 20 MM, EXCLUI SERVICO DE BOMBEAMENTO (NBR 8953)	Material	m³	0,0350000	530,00	18,55	
Insumo	00044535	SINAPI	SERVICO DE BOMBEAMENTO DE CONCRETO COM CONSUMO MINIMO DE 40 M3, (DISPONIBILIZACAO DE BOMBA), SEM O LANCAMENTO	Serviços	m³	0,0350000	54,49	1,90	
Insumo	1611	ORSE	Meio fio pré-moldado concreto (0,12 x 0,30 x 1,00m)	Material	m	1,0000000	28,10	28,10	
				MO sem LS =>	17,73	LS =>	0,00	MO com LS =>	17,73
				Valor do BDI =>	18,72			Valor com BDI =>	109,05

13.3	Código	Banco	Descrição	Tipo	Und	Quant.	Valor Unit	Total
Composição	92399	SINAPI	EXECUÇÃO DE VIA EM PISO INTERTRAVADO, COM BLOCO RETANGULAR COR NATURAL DE 20 X 10 CM, ESPESSURA 8 CM. AF_12/2015	PAVI - PAVIMENTAÇÃO	m²	1,0000000	79,72	79,72
Composição Auxiliar	91283	SINAPI	CORTADORA DE PISO COM MOTOR 4 TEMPOS A GASOLINA, POTÊNCIA DE 13 HP, COM DISCO DE CORTE DIAMANTADO SEGMENTADO PARA CONCRETO, DIÂMETRO DE 350 MM, FURO DE 1" (14 X 1") - CHP DIURNO. AF_08/2015	Custos Horários Produtivo e Improdutivo dos Equipamentos	CHP	0,0135000	9,42	0,12
Composição Auxiliar	88316	SINAPI	SERVENTE COM ENCARGOS COMPLEMENTARES	Livro SINAPI: Cálculos e Parâmetros	H	0,2703000	21,71	5,86
Composição Auxiliar	91285	SINAPI	CORTADORA DE PISO COM MOTOR 4 TEMPOS A GASOLINA, POTÊNCIA DE 13 HP, COM DISCO DE CORTE DIAMANTADO SEGMENTADO PARA CONCRETO, DIÂMETRO DE 350 MM, FURO DE 1" (14 X 1") - CHI DIURNO. AF_08/2015	Custos Horários Produtivo e Improdutivo dos Equipamentos	CHI	0,1217000	0,51	0,06
Composição Auxiliar	88260	SINAPI	CALCETEIRO COM ENCARGOS COMPLEMENTARES	Livro SINAPI: Cálculos e Parâmetros	H	0,2703000	27,19	7,34
Composição Auxiliar	91277	SINAPI	PLACA VIBRATÓRIA REVERSÍVEL COM MOTOR 4 TEMPOS A GASOLINA, FORÇA CENTRÍFUGA DE 25 KN (2500 KGF), POTÊNCIA 5,5 CV - CHP DIURNO. AF_08/2015	Custos Horários Produtivo e Improdutivo dos Equipamentos	CHP	0,0055000	9,88	0,05
Composição Auxiliar	91278	SINAPI	PLACA VIBRATÓRIA REVERSÍVEL COM MOTOR 4 TEMPOS A GASOLINA, FORÇA CENTRÍFUGA DE 25 KN (2500 KGF), POTÊNCIA 5,5 CV - CHI DIURNO. AF_08/2015	Custos Horários Produtivo e Improdutivo dos Equipamentos	CHI	0,1297000	0,78	0,10

Insumo	00000370	SINAPI	AREIA MEDIA - POSTO JAZIDA/FORNECEDOR (RETIRADO NA JAZIDA, SEM TRANSPORTE)	Material	m³	0,0568000	95,00	5,39
Insumo	00004741	SINAPI	PO DE PEDRA (POSTO PEDREIRA/FORNECEDOR, SEM FRETE)	Material	m³	0,0087000	235,76	2,05
Insumo	00036170	SINAPI	BLOQUETE/PISO INTERTRAVADO DE CONCRETO - MODELO ONDA/16 FACES/RETANGULAR/TIJOLINHO/PAVER/HOLANDES/PARALELEPIPEDO, *20 X 10* CM, E = 8 CM, RESISTENCIA DE 35 MPA, COR NATURAL	Material	m²	1,0131000	58,00	58,75
				MO sem LS =>	9,65	LS =>	0,00	9,65
				Valor do BDI =>	16,52		Valor com BDI =>	96,24

14.9	Código	Banco	Descrição	Tipo	Und	Quant.	Valor Unit	Total
Composição	13293	ORSE	Portão em chapa de ferro n.º 18(1,25mm), de correr, de 3,00 x 2,50m, quadro em tubo de ferro galvanizado de 2", inclusive trancas/ferrolho	Esquadrias de Ferro	un	1,0000000	6.627,86	6.627,86
Item	Código	Banco	Descrição	Tipo	Und	Quant.	Valor Unit	Total
Insumo	13118	ORSE	Perfil Aço, UDC Enrijecido 50 x 25 x 2,30(kg/m) - SAE 1008/1012	Material	kg	15,1800000	15,60	236,80
Composição	10549	ORSE	Encargos Complementares - Servente	Provisórios	h	20,7200000	3,60	74,59
Insumo	8810	ORSE	Barra chata de ferro 3/4" x 1/4" (0,95 kg/m)	Material	kg	45,1400000	11,05	498,79
Insumo	00021013	SINAPI	TUBO AÇO GALVANIZADO COM COSTURA, CLASSE LEVE, DN 50 MM (2"), E = 3,00 MM, *4,40" KG/M (NBR 5580)	Material	M	33,0000000	67,19	2.217,27
Composição	88315	SINAPI	SERRALHEIRO COM ENCARGOS COMPLEMENTARES	Livro SINAPI: Cálculos e Parâmetros	H	19,7300000	27,19	536,45
Insumo	261	ORSE	Barra quadrada de ferro 1/2" (1,27 kg/m)	Material	m	3,3000000	14,03	46,29
Composição	10594	ORSE	Encargos Complementares - Serralheiro ou Operador de Equipamento Leve	Provisórios	h	19,7300000	3,40	67,08
Insumo	8856	ORSE	Barra chata de ferro 1/2"x1/4" (0,59 kg/m)	Material	kg	0,3800000	11,05	4,19
Insumo	00011002	SINAPI	ELETRODO REVESTIDO AWS - E6013, DIAMETRO IGUAL A 2,50 MM	Material	KG	19,5100000	32,17	627,63
Composição	88309	SINAPI	PEDREIRO COM ENCARGOS COMPLEMENTARES	Livro SINAPI: Cálculos e Parâmetros	H	1,0000000	27,39	27,39
Insumo	8855	ORSE	Roldana para portão de ferro de correr (inferior), d=3", com caixa	Material	un	2,0000000	41,64	83,28
Insumo	00011046	SINAPI	CHAPA DE AÇO GALVANIZADA BITOLA GSG 18, E = 1,25 MM (10,00 KG/M2)	Material	KG	64,1500000	12,29	788,40
Insumo	7504	ORSE	Perfil Aço, Cantoneira abas iguais - 1" x 1/4" (2,22 kg/m)	Material	kg	120,1500000	8,02	963,60
Composição	88316	SINAPI	SERVENTE COM ENCARGOS COMPLEMENTARES	Livro SINAPI: Cálculos e Parâmetros	H	20,7200000	21,71	449,83
Composição	10550	ORSE	Encargos Complementares - Pedreiro	Provisórios	h	1,0000000	3,43	3,43

Detalhamento de Cálculo ORSE								
Item	Código	Banco	Descrição	Tipo	Und	Quant.	Valor Unit	Total
Insumo	13118	ORSE	Perfil Aço, UDC Enrijecido 50 x 25 x 2,30(kg/m) - SAE 1008/1012	Material	kg	15,1800000	15,60	236,80
Insumo	00037370	SINAPI	ALIMENTACAO - HORISTA (COLETADO CAIXA - ENCARGOS COMPLEMENTARES)	Material	H	45,6696100	2,46	112,34
Insumo	00012892	SINAPI	LUVA RASPA DE COURO, CANO CURTO (PUNHO *7" CM)	Material	PAR	0,0953350	15,21	1,45
Insumo	00012893	SINAPI	BOTA DE SEGURANCA COM BIQUEIRA DE ACO E COLARINHO ACOLCHOADO	Material	PAR	0,0331600	103,39	3,42
Insumo	10599	ORSE	Protetor solar fps 30 com 120ml	Material	un	0,0746100	18,00	1,34
Insumo	10788	ORSE	Pá quadrada	Material	un	0,0041440	36,90	0,15
Insumo	00036152	SINAPI	OCULOS DE SEGURANCA CONTRA IMPACTOS COM LENTE INCOLOR, ARMACAO NYLON, COM PROTECAO UVA E UVB	Material	UN	0,0331600	7,25	0,24
Insumo	158	ORSE	Almoço (Participação do empregador)	Material	un	4,2196100	14,00	59,07
Insumo	00040864	SINAPI	SEGURO - MENSALISTA (COLETADO CAIXA - ENCARGOS COMPLEMENTARES)	Material	MES	0,1865250	15,46	2,88
Insumo	941	ORSE	Fardamento com mangas curta	Material	un	0,0621750	194,68	12,10
Insumo	00002711	SINAPI	CARRINHO DE MAO, EM ACO, COM CAPACIDADE DE *45 A 65" L / *100" KG, PNEU COM CAMARA	Material	UN	0,0041440	389,90	1,61
Insumo	2378	ORSE	Vale transporte	Material	un	3,3054940	4,50	14,87
Insumo	00012895	SINAPI	CAPACETE DE SEGURANCA ABA FRONTAL COM SUSPENSAO DE POLIETILENO, SEM JUGULAR (CLASSE B)	Material	UN	0,0248700	18,88	0,46
Insumo	00037372	SINAPI	EXAMES - HORISTA (COLETADO CAIXA - ENCARGOS COMPLEMENTARES)	Material	H	41,4665800	1,43	59,29
Insumo	10596	ORSE	Protetor auricular	Material	un	0,1865250	4,85	0,90
Insumo	4729	ORSE	Marreta 1 kg com cabo	Material	un	0,0020720	37,80	0,07
Insumo	4728	ORSE	Talhadeira chata 10"	Material	un	0,0062160	18,58	0,11
Insumo	10492	ORSE	Cesta Básica	Material	un	0,1865250	205,00	38,23
Insumo	00012894	SINAPI	CAPA PARA CHUVA EM PVC COM FORRO DE POLIESTER, COM CAPUZ (AMARELA OU AZUL)	Material	UN	0,0082900	28,12	0,23
Insumo	8810	ORSE	Barra chata de ferro 3/4" x 1/4" (0,95 kg/m)	Material	kg	45,1400000	11,05	498,79
Insumo	00021013	SINAPI	TUBO AÇO GALVANIZADO COM COSTURA, CLASSE LEVE, DN 50 MM (2"), E = 3,00 MM, *4,40" KG/M (NBR 5580)	Material	M	33,0000000	67,19	2.217,27
Insumo	00037373	SINAPI	SEGURO - HORISTA (COLETADO CAIXA - ENCARGOS COMPLEMENTARES)	Material	H	41,4500000	0,08	3,31
Insumo	00006110	SINAPI	SERRALHEIRO (HORISTA)	Mão de Obra	H	19,9576842	20,33	405,73
Insumo	00037371	SINAPI	TRANSPORTE - HORISTA (COLETADO CAIXA - ENCARGOS COMPLEMENTARES)	Material	H	41,4500000	0,57	23,62
Insumo	00043465	SINAPI	FERRAMENTAS - FAMILIA PEDREIRO - HORISTA (ENCARGOS COMPLEMENTARES - COLETADO CAIXA)	Material	H	20,7300000	0,78	16,16
Insumo	00043489	SINAPI	EPI - FAMILIA PEDREIRO - HORISTA (ENCARGOS COMPLEMENTARES - COLETADO CAIXA)	Material	H	20,7300000	1,31	27,15
Insumo	261	ORSE	Barra quadrada de ferro 1/2" (1,27 kg/m)	Material	m	3,3000000	14,03	46,29
Insumo	10585	ORSE	Arco de serra	Material	un	0,0039460	19,95	0,07
Insumo	10586	ORSE	Torquesa	Material	un	0,0039460	45,00	0,17
Insumo	8856	ORSE	Barra chata de ferro 1/2"x1/4" (0,59 kg/m)	Material	kg	0,3800000	11,05	4,19
Insumo	00011002	SINAPI	ELETRODO REVESTIDO AWS - E6013, DIAMETRO IGUAL A 2,50 MM	Material	KG	19,5100000	32,17	627,63

Insumo	00004750	SINAPI	PEDREIRO (HORISTA)	Mão de Obra	H	1,0212000	20,33	20,76	
Insumo	8855	ORSE	Roldana para portão de ferro de correr (inferior), d=3", com caixa	Material	un	2,0000000	41,64	83,28	
Insumo	00011046	SINAPI	CHAPA DE ACO GALVANIZADA BITOLA GSG 18, E = 1,25 MM (10,00 KG/M2)	Material	KG	64,1500000	12,29	788,40	
Insumo	7504	ORSE	Perfil Aço, Cantoneira abas iguais - 1" x 1/4" (2,22 kg/m)	Material	kg	120,1500000	8,02	963,60	
Insumo	00043467	SINAPI	FERRAMENTAS - FAMILIA SERVENTE - HORISTA (ENCARGOS COMPLEMENTARES - COLETADO CAIXA)	Material	H	20,7200000	0,61	12,63	
Insumo	00043491	SINAPI	EPI - FAMILIA SERVENTE - HORISTA (ENCARGOS COMPLEMENTARES - COLETADO CAIXA)	Material	H	20,7200000	1,39	28,80	
Insumo	00006111	SINAPI	SERVENTE DE OBRAS (HORISTA)	Mão de Obra	H	21,1592640	14,86	314,42	
Insumo	11243	ORSE	Martelo sem unha	Material	un	0,0001000	28,00	0,00	
Insumo	11246	ORSE	Escala métrica de bambú	Material	Un	0,0007000	10,22	0,00	
Insumo	10790	ORSE	Prumo de face	Material	un	0,0001000	25,95	0,00	
Insumo	11247	ORSE	Serra mármore	Material	un	0,0001000	327,80	0,03	
Insumo	11245	ORSE	Desempoladeira de madeira 12x22	Material	un	0,0007000	11,60	0,00	
Insumo	11265	ORSE	Martelo de borracha com cabo	Material	un	0,0004000	18,75	0,00	
Insumo	4722	ORSE	Colher de pedreiro	Material	un	0,0004000	18,80	0,00	
Insumo	10789	ORSE	Nível de bolha de madeira	Material	un	0,0002000	15,40	0,00	
Insumo	11264	ORSE	Marreta de 1/2 kg com cabo	Material	un	0,0002000	13,52	0,00	
Insumo	4174	ORSE	Desempenadeira de aço lisa, cabo madeira, ref.143, Atlas ou similar	Material	un	0,0005000	12,00	0,00	
Insumo	10282	ORSE	Regua de alumínio c/ 2,00m (para pedreiro)	Material	un	0,0002000	44,00	0,00	
				MO sem LS =>	740,91	LS =>	0,00	MO com LS =>	740,91
				Valor do BDI =>	1.373,95			Valor com BDI =>	8.001,81

14.10	Código	Banco	Descrição	Tipo	Und	Quant.	Valor Unit	Total		
Composição	100722	SINAPI	PINTURA COM TINTA ALQUÍDICA DE FUNDO (TIPO ZARCÃO) APLICADA A ROLO OU PINCEL SOBRE SUPERFÍCIES METÁLICAS (EXCETO PERFIL) EXECUTADO EM OBRA (POR DEMÃO). AF_01/2020	Pintura em Superfícies Metálicas	m²	1,0000000	24,44	24,44		
Composição Auxiliar	88310	SINAPI	PINTOR COM ENCARGOS COMPLEMENTARES	Livro SINAPI: Cálculos e Parâmetros	H	0,6779000	29,07	19,70		
Insumo	00005318	SINAPI	DILUENTE AGUARRAS	Material	L	0,0110000	34,56	0,38		
Insumo	00007307	SINAPI	FUNDO ANTICORROSIVO PARA METAIS FERROSOS (ZARCAO)	Material	L	0,1098000	39,76	4,36		
					MO sem LS =>	13,98	LS =>	0,00	MO com LS =>	13,98
					Valor do BDI =>	5,06			Valor com BDI =>	29,50

14.11	Código	Banco	Descrição	Tipo	Und	Quant.	Valor Unit	Total		
Composição	100758	SINAPI	PINTURA COM TINTA ALQUÍDICA DE ACABAMENTO (ESMALTE SINTÉTICO ACETINADO) APLICADA A ROLO OU PINCEL SOBRE SUPERFÍCIES METÁLICAS (EXCETO PERFIL) EXECUTADO EM OBRA (02 DEMÃOS). AF_01/2020	Pintura em Superfícies Metálicas	m²	1,0000000	49,99	49,99		
Composição Auxiliar	88310	SINAPI	PINTOR COM ENCARGOS COMPLEMENTARES	Livro SINAPI: Cálculos e Parâmetros	H	1,3559000	29,07	39,41		
Insumo	00005318	SINAPI	DILUENTE AGUARRAS	Material	L	0,0255000	34,56	0,88		
Insumo	00007311	SINAPI	TINTA ESMALTE SINTETICO PREMIUM ACETINADO	Material	L	0,2549000	38,07	9,70		
					MO sem LS =>	27,97	LS =>	0,00	MO com LS =>	27,97
					Valor do BDI =>	10,36			Valor com BDI =>	60,35

14.12	Código Banco		Descrição	Tipo	Und	Quant.	Valor Unit	Total	
Composição	73737/003	SINAPI	GRADIL DE ALUMINIO ANODIZADO TIPO BARRA CHATA PARA VARANDAS, ALTURA 1,2M	ESQV - ESQUADRIAS/FERRAGENS/	M	1,0000000	511,54	511,54	
Composição Auxiliar	88316	SINAPI	SERVENTE COM ENCARGOS COMPLEMENTARES	Livro SINAPI: Cálculos e Parâmetros	H	1,1500000	21,71	24,96	
Composição Auxiliar	88309	SINAPI	PEDREIRO COM ENCARGOS COMPLEMENTARES	Livro SINAPI: Cálculos e Parâmetros	H	0,4000000	27,39	10,95	
Composição Auxiliar	88315	SINAPI	SERRALHEIRO COM ENCARGOS COMPLEMENTARES	Livro SINAPI: Cálculos e Parâmetros	H	0,7500000	27,19	20,39	
Composição Insumo	00000583	SINAPI	ALUMINIO ANODIZADO	Material	KG	11,8000000	38,58	455,24	
				MO sem LS =>	41,16	LS =>	0,00	MO com LS =>	41,16
				Valor do BDI =>	106,04			Valor com BDI =>	617,58

--	--	--	--	--	--	--	--	--	--

Composições Auxiliares									
	Código	Banco	Descrição	Tipo	Und	Quant.	Valor Unit	Total	
Composição	94703	SINAPI	ADAPTADOR COM FLANGE E ANEL DE VEDAÇÃO, PVC, SOLDÁVEL, DN 25 MM X 3/4", INSTALADO EM RESERVAÇÃO PREDIAL DE ÁGUA - FORNECIMENTO E INSTALAÇÃO. AF_04/2024	Instalações Hidráulicas - Reservação e Bombas de Recalque	UN	1,0000000	19,63	19,63	
Composição Auxiliar	88267	SINAPI	ENCANADOR OU BOMBEIRO HIDRÁULICO COM ENCARGOS COMPLEMENTARES	Livro SINAPI: Cálculos e Parâmetros	H	0,1338000	26,67	3,56	
Composição Auxiliar	88248	SINAPI	AUXILIAR DE ENCANADOR OU BOMBEIRO HIDRÁULICO COM ENCARGOS COMPLEMENTARES	Livro SINAPI: Cálculos e Parâmetros	H	0,1338000	21,82	2,91	
Insumo	00000122	SINAPI	ADESIVO PLASTICO PARA PVC, FRASCO COM "850" GR	Material	UN	0,0035000	69,63	0,24	
Insumo	00020083	SINAPI	SOLUCAO PREPARADORA / LIMPADORA PARA PVC, FRASCO COM 1000 CM3	Material	UN	0,0040000	78,89	0,31	
Insumo	00000096	SINAPI	ADAPTADOR PVC SOLDÁVEL, COM FLANGE E ANEL DE VEDACAO, 25 MM X 3/4", PARA CAIXA D'AGUA	Material	UN	1,0000000	12,61	12,61	
				MO sem LS =>	4,87	LS =>	0,00	MO com LS =>	4,87
				Valor do BDI =>	4,06			Valor com BDI =>	23,69

Composição	94704 SINAPI	ADAPTADOR COM FLANGE E ANEL DE VEDAÇÃO, PVC, SOLDÁVEL, DN 32 MM X 1", INSTALADO EM RESERVAÇÃO PREDIAL DE ÁGUA - FORNECIMENTO E INSTALAÇÃO. AF_04/2024	Instalações Hidráulicas - Reservação e Bombas de Recalque	UN	1,0000000	26,38	26,38
Composição Auxiliar	88248 SINAPI	AUXILIAR DE ENCANADOR OU BOMBEIRO HIDRÁULICO COM ENCARGOS COMPLEMENTARES	Livro SINAPI: Cálculos e Parâmetros	H	0,1375000	21,82	3,00
Composição Auxiliar	88267 SINAPI	ENCANADOR OU BOMBEIRO HIDRÁULICO COM ENCARGOS COMPLEMENTARES	Livro SINAPI: Cálculos e Parâmetros	H	0,1375000	26,67	3,66

Insumo	00000097	SINAPI	ADAPTADOR PVC SOLDAVEL, COM FLANGE E ANEL DE VEDACAO, 32 MM X 1", PARA CAIXA D'AGUA	Material	UN	1,0000000	18,97	18,97	
Insumo	00020083	SINAPI	SOLUCAO PREPARADORA / LIMPADORA PARA PVC, FRASCO COM 1000 CM3	Material	UN	0,0055000	78,89	0,43	
Insumo	00000122	SINAPI	ADESIVO PLASTICO PARA PVC, FRASCO COM *850* GR	Material	UN	0,0047000	69,63	0,32	
				MO sem LS =>	5,01	LS =>	0,00	MO com LS =>	5,01
				Valor do BDI =>	5,46			Valor com BDI =>	31,84

	Código	Banco	Descrição	Tipo	Und	Quant.	Valor Unit	Total	
Composição	88238	SINAPI	AJUDANTE DE ARMADOR COM ENCARGOS COMPLEMENTARES	Livro SINAPI: Cálculos e Parâmetros	H	1,0000000	22,37	22,37	
Composição Auxiliar	95308	SINAPI	CURSO DE CAPACITAÇÃO PARA AJUDANTE DE ARMADOR (ENCARGOS COMPLEMENTARES) - HORISTA	Livro SINAPI: Cálculos e Parâmetros	H	1,0000000	0,17	0,17	
Insumo	00037373	SINAPI	SEGURO - HORISTA (COLETADO CAIXA - ENCARGOS COMPLEMENTARES)	Material	H	1,0000000	0,08	0,08	
Insumo	00037371	SINAPI	TRANSPORTE - HORISTA (COLETADO CAIXA - ENCARGOS COMPLEMENTARES)	Material	H	1,0000000	0,57	0,57	
Insumo	00037370	SINAPI	ALIMENTACAO - HORISTA (COLETADO CAIXA - ENCARGOS COMPLEMENTARES)	Material	H	1,0000000	2,46	2,46	
Insumo	00006114	SINAPI	AJUDANTE DE ARMADOR (HORISTA)	Mão de Obra	H	1,0000000	15,57	15,57	
Insumo	00037372	SINAPI	EXAMES - HORISTA (COLETADO CAIXA - ENCARGOS COMPLEMENTARES)	Material	H	1,0000000	1,43	1,43	
Insumo	00043489	SINAPI	EPI - FAMILIA PEDREIRO - HORISTA (ENCARGOS COMPLEMENTARES - COLETADO CAIXA)	Material	H	1,0000000	1,31	1,31	
Insumo	00043465	SINAPI	FERRAMENTAS - FAMILIA PEDREIRO - HORISTA (ENCARGOS COMPLEMENTARES - COLETADO CAIXA)	Material	H	1,0000000	0,78	0,78	
				MO sem LS =>	15,74	LS =>	0,00	MO com LS =>	15,74
				Valor do BDI =>	4,63			Valor com BDI =>	27,00

	Código	Banco	Descrição	Tipo	Und	Quant.	Valor Unit	Total	
Composição	88239	SINAPI	AJUDANTE DE CARPINTEIRO COM ENCARGOS COMPLEMENTARES	Livro SINAPI: Cálculos e Parâmetros	H	1,0000000	22.20	22.20	
Composição Auxiliar	95309	SINAPI	CURSO DE CAPACITAÇÃO PARA AJUDANTE DE CARPINTEIRO (ENCARGOS COMPLEMENTARES) - HORISTA	Livro SINAPI: Cálculos e Parâmetros	H	1,0000000	0.22	0.22	
Insumo	00037371	SINAPI	TRANSPORTE - HORISTA (COLETADO CAIXA - ENCARGOS COMPLEMENTARES)	Material	H	1,0000000	0.57	0.57	
Insumo	00037370	SINAPI	ALIMENTACAO - HORISTA (COLETADO CAIXA - ENCARGOS COMPLEMENTARES)	Material	H	1,0000000	2.46	2.46	
Insumo	00043459	SINAPI	FERRAMENTAS - FAMILIA CARPINTEIRO DE FORMAS - HORISTA (ENCARGOS COMPLEMENTARES - COLETADO CAIXA)	Material	H	1,0000000	0.44	0.44	
Insumo	00037373	SINAPI	SEGURO - HORISTA (COLETADO CAIXA - ENCARGOS COMPLEMENTARES)	Material	H	1,0000000	0.08	0.08	
Insumo	00043483	SINAPI	EPI - FAMILIA CARPINTEIRO DE FORMAS - HORISTA (ENCARGOS COMPLEMENTARES - COLETADO CAIXA)	Material	H	1,0000000	1.43	1.43	
Insumo	00037372	SINAPI	EXAMES - HORISTA (COLETADO CAIXA - ENCARGOS COMPLEMENTARES)	Material	H	1,0000000	1.43	1.43	
Insumo	00006117	SINAPI	CARPINTEIRO AUXILIAR (HORISTA)	Mão de Obra	H	1,0000000	15.57	15.57	
				MO sem LS =>	15,79	LS =>	0,00	MO com LS =>	15,79
				Valor do BDI =>	4,60			Valor com BDI =>	26,80

	Código	Banco	Descrição	Tipo	Und	Quant.	Valor Unit	Total	
Composição	88243	SINAPI	AJUDANTE ESPECIALIZADO COM ENCARGOS COMPLEMENTARES	Livro SINAPI: Cálculos e Parâmetros	H	1,0000000	22,63	22,63	
Composição Auxiliar	95313	SINAPI	CURSO DE CAPACITAÇÃO PARA AJUDANTE ESPECIALIZADO (ENCARGOS COMPLEMENTARES) - HORISTA	Livro SINAPI: Cálculos e Parâmetros	H	1,0000000	0,18	0,18	
Insumo	00043467	SINAPI	FERRAMENTAS - FAMILIA SERVENTE - HORISTA (ENCARGOS COMPLEMENTARES - COLETADO CAIXA)	Material	H	1,0000000	0,61	0,61	
Insumo	00037370	SINAPI	ALIMENTACAO - HORISTA (COLETADO CAIXA - ENCARGOS COMPLEMENTARES)	Material	H	1,0000000	2,46	2,46	
Insumo	00000242	SINAPI	AJUDANTE ESPECIALIZADO (HORISTA)	Mão de Obra	H	1,0000000	15,91	15,91	
Insumo	00037371	SINAPI	TRANSPORTE - HORISTA (COLETADO CAIXA - ENCARGOS COMPLEMENTARES)	Material	H	1,0000000	0,57	0,57	
Insumo	00043491	SINAPI	EPI - FAMILIA SERVENTE - HORISTA (ENCARGOS COMPLEMENTARES - COLETADO CAIXA)	Material	H	1,0000000	1,39	1,39	
Insumo	00037373	SINAPI	SEGURO - HORISTA (COLETADO CAIXA - ENCARGOS COMPLEMENTARES)	Material	H	1,0000000	0,08	0,08	
Insumo	00037372	SINAPI	EXAMES - HORISTA (COLETADO CAIXA - ENCARGOS COMPLEMENTARES)	Material	H	1,0000000	1,43	1,43	
				MO sem LS =>	16,09	LS =>	0,00	MO com LS =>	16,09
				Valor do BDI =>	4,69			Valor com BDI =>	27,32

	Código	Banco	Descrição	Tipo	Und	Quant.	Valor Unit	Total	
Composição	100659	SINAPI	ALIZAR DE 5X1,5CM PARA PORTA FIXADO COM PREGOS, PADRÃO MÉDIO-FORNECIMENTO E INSTALAÇÃO. AF_12/2019	Esquadrias - Portas	M	1,0000000	11,08	11,08	
Composição Auxiliar	88261	SINAPI	CARPINTEIRO DE ESQUADRIAS COM ENCARGOS COMPLEMENTARES	Livro SINAPI: Cálculos e Parâmetros	H	0,0680000	26,03	1,77	
Composição Auxiliar	88316	SINAPI	SERVENTE COM ENCARGOS COMPLEMENTARES	Livro SINAPI: Cálculos e Parâmetros	H	0,0340000	21,71	0,73	
Insumo	00020017	SINAPI	GUARNICAO / ALIZAR / VISTA LISA EM MADEIRA MACICA, PARA PORTA, E = "1" CM, L = "5" CM, CEDRINHO / ANGELIM COMERCIAL / TAURI/ CURUPIXA / PEROBA / CUMARU OU EQUIVALENTE DA REGIAO	Material	M	1,1630000	7,27	8,45	
Insumo	00039026	SINAPI	PREGO DE ACO POLIDO SEM CABECA 15 X 15 (1 1/4 X 13)	Material	KG	0,0060000	22,88	0,13	
				MO sem LS =>	1,84	LS =>	0,00	MO com LS =>	1,84
				Valor do BDI =>	2,29			Valor com BDI =>	13,37

	Código	Banco	Descrição	Tipo	Und	Quant.	Valor Unit	Total	
Composição	90766	SINAPI	ALMOXARIFE COM ENCARGOS COMPLEMENTARES	Livro SINAPI: Cálculos e Parâmetros	H	1,0000000	22,81	22,81	
Composição Auxiliar	95392	SINAPI	CURSO DE CAPACITAÇÃO PARA ALMOXARIFE (ENCARGOS COMPLEMENTARES) - HORISTA	Livro SINAPI: Cálculos e Parâmetros	H	1,0000000	0,10	0,10	
Insumo	00037373	SINAPI	SEGURO - HORISTA (COLETADO CAIXA - ENCARGOS COMPLEMENTARES)	Material	H	1,0000000	0,08	0,08	
Insumo	00043458	SINAPI	FERRAMENTAS - FAMILIA ALMOXARIFE - HORISTA (ENCARGOS COMPLEMENTARES - COLETADO CAIXA)	Material	H	1,0000000	0,06	0,06	
Insumo	00037372	SINAPI	EXAMES - HORISTA (COLETADO CAIXA - ENCARGOS COMPLEMENTARES)	Material	H	1,0000000	1,43	1,43	
Insumo	00000253	SINAPI	ALMOXARIFE (HORISTA)	Mão de Obra	H	1,0000000	20,33	20,33	
Insumo	00043482	SINAPI	EPI - FAMILIA ALMOXARIFE - HORISTA (ENCARGOS COMPLEMENTARES - COLETADO CAIXA)	Material	H	1,0000000	0,81	0,81	
				MO sem LS =>	20,43	LS =>	0,00	MO com LS =>	20,43
				Valor do BDI =>	4,72			Valor com BDI =>	27,53

	Código	Banco	Descrição	Tipo	Und	Quant.	Valor Unit	Total		
Composição	101165	SINAPI	ALVENARIA DE EMBASAMENTO COM BLOCO ESTRUTURAL DE CONCRETO, DE 14X19X29CM E ARGAMASSA DE ASSENTAMENTO COM PREPARO EM BETONEIRA. AF_05/2020	Alvenarias Diversas	m³	1,0000000	903,16	903,16		
Composição Auxiliar	88309	SINAPI	PEDREIRO COM ENCARGOS COMPLEMENTARES	Livro SINAPI: Cálculos e Parâmetros	H	10,2630000	27,39	281,10		
Composição Auxiliar	87292	SINAPI	ARGAMASSA TRAÇO 1:2:8 (EM VOLUME DE CIMENTO, CAL E AREIA MÉDIA ÚMIDA) PARA EMBOÇO/MASSA ÚNICA/ASSENTAMENTO DE ALVENARIA DE VEDAÇÃO, PREPARO MECÂNICO COM BETONEIRA 400 L. AF_08/2019	Argamassas	m³	0,1300000	655,10	85,16		
Composição Auxiliar	88316	SINAPI	SERVENTE COM ENCARGOS COMPLEMENTARES	Livro SINAPI: Cálculos e Parâmetros	H	5,1320000	21,71	111,41		
Insumo	00034566	SINAPI	BLOCO DE CONCRETO ESTRUTURAL 14 X 19 X 29 CM, FBK 6 MPA (NBR 6136)	Material	UN	122,2700000	3,48	425,49		
					MO sem LS =>	303,56	LS =>	0,00	MO com LS =>	303,56
					Valor do BDI =>	187,22			Valor com BDI =>	1,090,38

	Código	Banco	Descrição	Tipo	Und	Quant.	Valor Unit	Total	
Composição	90767	SINAPI	APONTADOR OU APROPRIADOR COM ENCARGOS COMPLEMENTARES	Livro SINAPI: Cálculos e Parâmetros	H	1,0000000	23,14	23,14	
Composição Auxiliar	95393	SINAPI	CURSO DE CAPACITAÇÃO PARA APONTADOR OU APROPRIADOR (ENCARGOS COMPLEMENTARES) - HORISTA	Livro SINAPI: Cálculos e Parâmetros	H	1,0000000	0,43	0,43	
Insumo	00043458	SINAPI	FERRAMENTAS - FAMILIA ALMOXARIFE - HORISTA (ENCARGOS COMPLEMENTARES - COLETADO CAIXA)	Material	H	1,0000000	0,06	0,06	
Insumo	00006122	SINAPI	APONTADOR OU APROPRIADOR DE MAO DE OBRA (HORISTA)	Mão de Obra	H	1,0000000	20,33	20,33	
Insumo	00043482	SINAPI	EPI - FAMILIA ALMOXARIFE - HORISTA (ENCARGOS COMPLEMENTARES - COLETADO CAIXA)	Material	H	1,0000000	0,81	0,81	
Insumo	00037373	SINAPI	SEGURO - HORISTA (COLETADO CAIXA - ENCARGOS COMPLEMENTARES)	Material	H	1,0000000	0,08	0,08	
Insumo	00037372	SINAPI	EXAMES - HORISTA (COLETADO CAIXA - ENCARGOS COMPLEMENTARES)	Material	H	1,0000000	1,43	1,43	
				MO sem LS =>	20,76	LS =>	0,00	MO com LS =>	20,76
				Valor do BDI =>	4,79			Valor com BDI =>	27,93

	Código	Banco	Descrição	Tipo	Und	Quant.	Valor Unit	Total		
Composição	87367	SINAPI	ARGAMASSA TRAÇO 1:1:6 (EM VOLUME DE CIMENTO, CAL E AREIA MÉDIA ÚMIDA) PARA EMBOÇO/MASSA ÚNICA/ASSENTAMENTO DE ALVENARIA DE VEDAÇÃO, PREPARO MANUAL. AF_08/2019	Argamassas	m³	1,0000000	764,88	764,88		
Composição Auxiliar	88316	SINAPI	SERVENTE COM ENCARGOS COMPLEMENTARES	Livro SINAPI: Cálculos e Parâmetros	H	11,2300000	21,71	243,80		
Insumo	00001106	SINAPI	CAL HIDRATADA CH-I PARA ARGAMASSAS	Material	KG	116,4000000	1,28	148,99		
Insumo	00000370	SINAPI	AREIA MEDIA - POSTO JAZIDA/FORNECEDOR (RETIRADO NA JAZIDA, SEM TRANSPORTE)	Material	m³	1,1600000	95,00	110,20		
Insumo	00001379	SINAPI	CIMENTO PORTLAND COMPOSTO CP II-32	Material	KG	261,8900000	1,00	261,89		
					MO sem LS =>	170,35	LS =>	0,00	MO com LS =>	170,35
					Valor do BDI =>	158,55			Valor com BDI =>	923,43

	Código	Banco	Descrição	Tipo	Und	Quant.	Valor Unit	Total		
Composição	87369	SINAPI	ARGAMASSA TRAÇO 1:2:8 (EM VOLUME DE CIMENTO, CAL E AREIA MÉDIA ÚMIDA) PARA EMBOÇO/MASSA ÚNICA/ASSENTAMENTO DE ALVENARIA DE VEDAÇÃO, PREPARO MANUAL. AF_08/2019	Argamassas	m³	1,0000000	760,84	760,84		
Composição	88316	SINAPI	SERVENTE COM ENCARGOS COMPLEMENTARES	Livro SINAPI: Cálculos e	H	11,1000000	21,71	240,98		
Auxiliar	00001106	SINAPI	CAL HIDRATADA CH-I PARA ARGAMASSAS	Parâmetros	KG	171,1300000	1,28	219,04		
Insumo	00001379	SINAPI	CIMENTO PORTLAND COMPOSTO CP II-32	Material	KG	192,5200000	1,00	192,52		
Insumo	00000370	SINAPI	AREIA MEDIA - POSTO JAZIDA/FORNECEDOR (RETIRADO NA JAZIDA, SEM TRANSPORTE)	Material	m³	1,1400000	95,00	108,30		
					MO sem LS =>	168,38	LS =>	0,00	MO com LS =>	168,38
					Valor do BDI =>	157,72			Valor com BDI =>	918,56

	Código	Banco	Descrição	Tipo	Und	Quant.	Valor Unit	Total		
Composição	87292	SINAPI	ARGAMASSA TRAÇO 1:2:8 (EM VOLUME DE CIMENTO, CAL E AREIA MÉDIA ÚMIDA) PARA EMBOÇO/MASSA ÚNICA/ASSENTAMENTO DE ALVENARIA DE VEDAÇÃO, PREPARO MECÂNICO COM BETONEIRA 400 L. AF_08/2019	Argamassas	m³	1,0000000	655,10	655,10		
Composição Auxiliar	88830	SINAPI	BETONEIRA CAPACIDADE NOMINAL DE 400 L, CAPACIDADE DE MISTURA 280 L, MOTOR ELÉTRICO TRIFÁSICO POTÊNCIA DE 2 CV, SEM CARREGADOR - CHP DIURNO. AF_05/2023	Custos Horários Produtivo e Improdutivo dos Equipamentos	CHP	1,0500000	2,37	2,48		
Composição Auxiliar	88831	SINAPI	BETONEIRA CAPACIDADE NOMINAL DE 400 L, CAPACIDADE DE MISTURA 280 L, MOTOR ELÉTRICO TRIFÁSICO POTÊNCIA DE 2 CV, SEM CARREGADOR - CHI DIURNO. AF_05/2023	Custos Horários Produtivo e Improdutivo dos Equipamentos	CHI	3,4500000	0,53	1,82		
Composição Auxiliar	88377	SINAPI	OPERADOR DE BETONEIRA ESTACIONÁRIA/MISTURADOR COM ENCARGOS COMPLEMENTARES	Livro SINAPI: Cálculos e Parâmetros	H	4,5000000	27,09	121,90		
Insumo	00001106	SINAPI	CAL HIDRATADA CH-I PARA ARGAMASSAS	Material	KG	174,1000000	1,28	222,84		
Insumo	00001379	SINAPI	CIMENTO PORTLAND COMPOSTO CP II-32	Material	KG	195,8600000	1,00	195,86		
Insumo	00000370	SINAPI	AREIA MEDIA - POSTO JAZIDA/FORNECEDOR (RETIRADO NA JAZIDA, SEM TRANSPORTE)	Material	m³	1,1600000	95,00	110,20		
					MO sem LS =>	97,42	LS =>	0,00	MO com LS =>	97,42
					Valor do BDI =>	135,80			Valor com BDI =>	790,90

	Código	Banco	Descrição	Tipo	Und	Quant.	Valor Unit	Total
Composição	87294	SINAPI	ARGAMASSA TRAÇO 1:2:9 (EM VOLUME DE CIMENTO, CAL E AREIA MÉDIA ÚMIDA) PARA EMBOÇO/MASSA ÚNICA/ASSENTAMENTO DE ALVENARIA DE VEDAÇÃO, PREPARO MECÂNICO COM BETONEIRA 600 L. AF_08/2019	Argamassas	m³	1,0000000	618,60	618,60
Composição Auxiliar	88377	SINAPI	OPERADOR DE BETONEIRA ESTACIONÁRIA/MISTURADOR COM ENCARGOS COMPLEMENTARES	Livro SINAPI: Cálculos e Parâmetros	H	3,6500000	27,09	98,87
Composição Auxiliar	89226	SINAPI	BETONEIRA CAPACIDADE NOMINAL DE 600 L, CAPACIDADE DE MISTURA 360 L, MOTOR ELÉTRICO TRIFÁSICO POTÊNCIA DE 4 CV, SEM CARREGADOR - CHI DIURNO. AF_05/2023	Custos Horários Produtivo e Improdutivo dos Equipamentos	CHI	2,8000000	2,16	6,04
Composição Auxiliar	89225	SINAPI	BETONEIRA CAPACIDADE NOMINAL DE 600 L, CAPACIDADE DE MISTURA 360 L, MOTOR ELÉTRICO TRIFÁSICO POTÊNCIA DE 4 CV, SEM CARREGADOR - CHP DIURNO. AF_05/2023	Custos Horários Produtivo e Improdutivo dos Equipamentos	CHP	0,8500000	6,83	5,80
Composição Auxiliar	88316	SINAPI	SERVENTE COM ENCARGOS COMPLEMENTARES	Livro SINAPI: Cálculos e Parâmetros	H	0,7900000	21,71	17,15
Insumo	00001379	SINAPI	CIMENTO PORTLAND COMPOSTO CP II-32	Material	KG	177,1200000	1,00	177,12

Insumo	00001106	SINAPI	CAL HIDRATADA CH-I PARA ARGAMASSAS	Material	KG	157,4400000	1,28	201,52
Insumo	00000370	SINAPI	AREIA MEDIA - POSTO JAZIDA/FORNECEDOR (RETIRADO NA JAZIDA, SEM TRANSPORTE)	Material	m³	1,1800000	95,00	112,10
				MO sem LS =>	91,00	LS =>	0,00	91,00
				Valor do BDI =>	128,23		Valor com BDI =>	746,83

	Código	Banco	Descrição	Tipo	Und	Quant.	Valor Unit	Total
Composição	87313	SINAPI	ARGAMASSA TRAÇO 1:3 (EM VOLUME DE CIMENTO E AREIA GROSSA ÚMIDA) PARA CHAPISCO CONVENCIONAL, PREPARO MECÂNICO COM BETONEIRA 400 L. AF_08/2019	Argamassas	m³	1,0000000	639,07	639,07
Composição Auxiliar	88377	SINAPI	OPERADOR DE BETONEIRA ESTACIONÁRIA/MISTURADOR COM ENCARGOS COMPLEMENTARES	Livro SINAPI: Cálculos e Parâmetros	H	4,3200000	27,09	117,02
Composição Auxiliar	88831	SINAPI	BETONEIRA CAPACIDADE NOMINAL DE 400 L, CAPACIDADE DE MISTURA 280 L, MOTOR ELÉTRICO TRIFÁSICO POTÊNCIA DE 2 CV, SEM CARREGADOR - CHI DIURNO. AF_05/2023	Custos Horários Produtivo e Improdutivo dos Equipamentos	CHI	3,3100000	0,53	1,75
Composição Auxiliar	88830	SINAPI	BETONEIRA CAPACIDADE NOMINAL DE 400 L, CAPACIDADE DE MISTURA 280 L, MOTOR ELÉTRICO TRIFÁSICO POTÊNCIA DE 2 CV, SEM CARREGADOR - CHP DIURNO. AF_05/2023	Custos Horários Produtivo e Improdutivo dos Equipamentos	CHP	1,0100000	2,37	2,39
Insumo	00001379	SINAPI	CIMENTO PORTLAND COMPOSTO CP II-32	Material	KG	426,4900000	1,00	426,49
Insumo	00000367	SINAPI	AREIA GROSSA - POSTO JAZIDA/FORNECEDOR (RETIRADO NA JAZIDA, SEM TRANSPORTE)	Material	m³	0,9500000	96,24	91,42
				MO sem LS =>	93,52	LS =>	0,00	93,52
				Valor do BDI =>	132,47		Valor com BDI =>	771,54

	Código	Banco	Descrição	Tipo	Und	Quant.	Valor Unit	Total
Composição	88629	SINAPI	ARGAMASSA TRAÇO 1:3 (EM VOLUME DE CIMENTO E AREIA MÉDIA ÚMIDA), PREPARO MANUAL. AF_08/2019	Argamassas	m³	1,0000000	770,66	770,66
Composição Auxiliar	88316	SINAPI	SERVENTE COM ENCARGOS COMPLEMENTARES	Livro SINAPI: Cálculos e Parâmetros	H	8,5700000	21,71	186,05
Insumo	00001379	SINAPI	CIMENTO PORTLAND COMPOSTO CP II-32	Material	KG	482,9600000	1,00	482,96
Insumo	00000370	SINAPI	AREIA MEDIA - POSTO JAZIDA/FORNECEDOR (RETIRADO NA JAZIDA, SEM TRANSPORTE)	Material	m³	1,0700000	95,00	101,65
				MO sem LS =>	130,00	LS =>	0,00	130,00
				Valor do BDI =>	159,75		Valor com BDI =>	930,41

	Código	Banco	Descrição	Tipo	Und	Quant.	Valor Unit	Total
Composição	100489	SINAPI	ARGAMASSA TRAÇO 1:3 (EM VOLUME DE CIMENTO E AREIA MÉDIA ÚMIDA), PREPARO MECÂNICO COM BETONEIRA 600 L. AF_08/2019	Argamassas	m³	1,0000000	675,66	675,66
Composição Auxiliar	89226	SINAPI	BETONEIRA CAPACIDADE NOMINAL DE 600 L, CAPACIDADE DE MISTURA 360 L, MOTOR ELÉTRICO TRIFÁSICO POTÊNCIA DE 4 CV, SEM CARREGADOR - CHI DIURNO. AF_05/2023	Custos Horários Produtivo e Improdutivo dos Equipamentos	CHI	1,8700000	2,16	4,03
Composição Auxiliar	89225	SINAPI	BETONEIRA CAPACIDADE NOMINAL DE 600 L, CAPACIDADE DE MISTURA 360 L, MOTOR ELÉTRICO TRIFÁSICO POTÊNCIA DE 4 CV, SEM CARREGADOR - CHP DIURNO. AF_05/2023	Custos Horários Produtivo e Improdutivo dos Equipamentos	CHP	0,5700000	6,83	3,89
Composição Auxiliar	88377	SINAPI	OPERADOR DE BETONEIRA ESTACIONÁRIA/MISTURADOR COM ENCARGOS COMPLEMENTARES	Livro SINAPI: Cálculos e Parâmetros	H	2,4400000	27,09	66,09
Composição Auxiliar	88316	SINAPI	SERVENTE COM ENCARGOS COMPLEMENTARES	Livro SINAPI: Cálculos e Parâmetros	H	0,7500000	21,71	16,28
Insumo	00000370	SINAPI	AREIA MEDIA - POSTO JAZIDA/FORNECEDOR (RETIRADO NA JAZIDA, SEM TRANSPORTE)	Material	m³	1,0700000	95,00	101,65
Insumo	00001379	SINAPI	CIMENTO PORTLAND COMPOSTO CP II-32	Material	KG	483,7200000	1,00	483,72
				MO sem LS =>	64,19	LS =>	0,00	64,19
				Valor do BDI =>	140,06		Valor com BDI =>	815,72

	Código	Banco	Descrição	Tipo	Und	Quant.	Valor Unit	Total
Composição	87373	SINAPI	ARGAMASSA TRAÇO 1:4 (EM VOLUME DE CIMENTO E AREIA MÉDIA ÚMIDA) PARA CONTRAPISO, PREPARO MANUAL. AF_08/2019	Argamassas	m³	1,0000000	822,07	822,07
Composição Auxiliar	88316	SINAPI	SERVENTE COM ENCARGOS COMPLEMENTARES	Livro SINAPI: Cálculos e Parâmetros	H	11,0200000	21,71	239,24
Insumo	00000370	SINAPI	AREIA MEDIA - POSTO JAZIDA/FORNECEDOR (RETIRADO NA JAZIDA, SEM TRANSPORTE)	Material	m³	1,3500000	95,00	128,25
Insumo	00001379	SINAPI	CIMENTO PORTLAND COMPOSTO CP II-32	Material	KG	454,5800000	1,00	454,58
				MO sem LS =>	167,17	LS =>	0,00	167,17
				Valor do BDI =>	170,41		Valor com BDI =>	992,48

	Código	Banco	Descrição	Tipo	Und	Quant.	Valor Unit	Total
Composição	88245	SINAPI	ARMADOR COM ENCARGOS COMPLEMENTARES	Livro SINAPI: Cálculos e Parâmetros	H	1,0000000	27,19	27,19
Composição Auxiliar	95314	SINAPI	CURSO DE CAPACITAÇÃO PARA ARMADOR (ENCARGOS COMPLEMENTARES) - HORISTA	Livro SINAPI: Cálculos e Parâmetros	H	1,0000000	0,23	0,23
Insumo	00037371	SINAPI	TRANSPORTE - HORISTA (COLETADO CAIXA - ENCARGOS COMPLEMENTARES)	Material	H	1,0000000	0,57	0,57
Insumo	00037373	SINAPI	SEGURO - HORISTA (COLETADO CAIXA - ENCARGOS COMPLEMENTARES)	Material	H	1,0000000	0,08	0,08
Insumo	00043465	SINAPI	FERRAMENTAS - FAMÍLIA PEDREIRO - HORISTA (ENCARGOS COMPLEMENTARES - COLETADO CAIXA)	Material	H	1,0000000	0,78	0,78
Insumo	00000378	SINAPI	ARMADOR (HORISTA)	Mão de Obra	H	1,0000000	20,33	20,33
Insumo	00043489	SINAPI	EPI - FAMÍLIA PEDREIRO - HORISTA (ENCARGOS COMPLEMENTARES - COLETADO CAIXA)	Material	H	1,0000000	1,31	1,31
Insumo	00037372	SINAPI	EXAMES - HORISTA (COLETADO CAIXA - ENCARGOS COMPLEMENTARES)	Material	H	1,0000000	1,43	1,43
Insumo	00037370	SINAPI	ALIMENTAÇÃO - HORISTA (COLETADO CAIXA - ENCARGOS COMPLEMENTARES)	Material	H	1,0000000	2,46	2,46
				MO sem LS =>	20,56	LS =>	0,00	20,56
				Valor do BDI =>	5,63		Valor com BDI =>	32,82

	Código	Banco	Descrição	Tipo	Und	Quant.	Valor Unit	Total
Composição	96546	SINAPI	ARMAÇÃO DE BLOCO UTILIZANDO AÇO CA-50 DE 10 MM - MONTAGEM. AF_01/2024	Fundações Rasas (Blocos, Sapatas, Vigas Baldrame)	KG	1,0000000	13,26	13,26
Composição Auxiliar	92803	SINAPI	CORTE E DOBRA DE AÇO CA-50, DIÂMETRO DE 10,0 MM. AF_06/2022	Armação para Estruturas de Concreto Armado	KG	1,0000000	8,50	8,50
Composição Auxiliar	88238	SINAPI	AJUDANTE DE ARMADOR COM ENCARGOS COMPLEMENTARES	Livro SINAPI: Cálculos e Parâmetros	H	0,0440000	22,37	0,98
Composição Auxiliar	88245	SINAPI	ARMADOR COM ENCARGOS COMPLEMENTARES	Livro SINAPI: Cálculos e Parâmetros	H	0,1160000	27,19	3,15
Insumo	00043132	SINAPI	ARAME RECOZIDO 16 BWG, D = 1,65 MM (0,016 KG/M) OU 18 BWG, D = 1,25 MM (0,01 KG/M)	Material	KG	0,0250000	21,59	0,53

Insumo	00039017	SINAPI	ESPACADOR / DISTANCIADOR CIRCULAR COM ENTRADA LATERAL, EM PLASTICO, PARA VERGALHAO *4,2 A 12,5* MM, COBRIMENTO 20 MM	Material	UN	0,4800000	0,22	0,10	
				MO sem LS =>	3,27	LS =>	0,00	MO com LS =>	3,27
				Valor do BDI =>	2,74			Valor com BDI =>	16,00

	Código	Banco	Descrição	Tipo	Und	Quant.	Valor Unit	Total		
Composição	96544	SINAPI	ARMAÇÃO DE BLOCO UTILIZANDO AÇO CA-50 DE 6,3 MM - MONTAGEM. AF_01/2024	Fundações Rasas (Blocos, Sapatas, Vigas Baldrame)	KG	1,0000000	17,03	17,03		
Composição Auxiliar	88245	SINAPI	ARMADOR COM ENCARGOS COMPLEMENTARES	Livro SINAPI: Cálculos e Parâmetros	H	0,1960000	27,19	5,32		
Composição Auxiliar	88238	SINAPI	AJUDANTE DE ARMADOR COM ENCARGOS COMPLEMENTARES	Livro SINAPI: Cálculos e Parâmetros	H	0,0750000	22,37	1,67		
Composição Auxiliar	92801	SINAPI	CORTE E DOBRA DE AÇO CA-50, DIÂMETRO DE 6,3 MM. AF_06/2022	Armação para Estruturas de Concreto Armado	KG	1,0000000	9,33	9,33		
Insumo	00043132	SINAPI	ARAME RECOZIDO 16 BWG, D = 1,65 MM (0,016 KG/M) OU 18 BWG, D = 1,25 MM (0,01 KG/M)	Material	KG	0,0250000	21,59	0,53		
Insumo	00039017	SINAPI	ESPACADOR / DISTANCIADOR CIRCULAR COM ENTRADA LATERAL, EM PLASTICO, PARA VERGALHAO *4,2 A 12,5* MM, COBRIMENTO 20 MM	Material	UN	0,8560000	0,22	0,18		
				MO sem LS =>	5,91	LS =>	0,00	MO com LS =>	5,91	
				Valor do BDI =>	3,53				Valor com BDI =>	20,56

	Código	Banco	Descrição	Tipo	Und	Quant.	Valor Unit	Total		
Composição	96545	SINAPI	ARMAÇÃO DE BLOCO UTILIZANDO AÇO CA-50 DE 8 MM - MONTAGEM. AF_01/2024	Fundações Rasas (Blocos, Sapatas, Vigas Baldrame)	KG	1,0000000	15,24	15,24		
Composição Auxiliar	88238	SINAPI	AJUDANTE DE ARMADOR COM ENCARGOS COMPLEMENTARES	Livro SINAPI: Cálculos e Parâmetros	H	0,0570000	22,37	1,27		
Composição Auxiliar	92802	SINAPI	CORTE E DOBRA DE AÇO CA-50, DIÂMETRO DE 8,0 MM. AF_06/2022	Armação para Estruturas de Concreto Armado	KG	1,0000000	9,24	9,24		
Composição Auxiliar	88245	SINAPI	ARMADOR COM ENCARGOS COMPLEMENTARES	Livro SINAPI: Cálculos e Parâmetros	H	0,1500000	27,19	4,07		
Insumo	00039017	SINAPI	ESPACADOR / DISTANCIADOR CIRCULAR COM ENTRADA LATERAL, EM PLASTICO, PARA VERGALHAO *4,2 A 12,5* MM, COBRIMENTO 20 MM	Material	UN	0,6350000	0,22	0,13		
Insumo	00043132	SINAPI	ARAME RECOZIDO 16 BWG, D = 1,65 MM (0,016 KG/M) OU 18 BWG, D = 1,25 MM (0,01 KG/M)	Material	KG	0,0250000	21,59	0,53		
				MO sem LS =>	4,34	LS =>	0,00	MO com LS =>	4,34	
				Valor do BDI =>	3,15				Valor com BDI =>	18,39

	Código	Banco	Descrição	Tipo	Und	Quant.	Valor Unit	Total		
Composição	96543	SINAPI	ARMAÇÃO DE BLOCO UTILIZANDO AÇO CA-60 DE 5 MM - MONTAGEM. AF_01/2024	Fundações Rasas (Blocos, Sapatas, Vigas Baldrame)	KG	1,0000000	19,09	19,09		
Composição Auxiliar	92800	SINAPI	CORTE E DOBRA DE AÇO CA-60, DIÂMETRO DE 5,0 MM. AF_06/2022	Armação para Estruturas de Concreto Armado	KG	1,0000000	9,30	9,30		
Composição Auxiliar	88245	SINAPI	ARMADOR COM ENCARGOS COMPLEMENTARES	Livro SINAPI: Cálculos e Parâmetros	H	0,2520000	27,19	6,85		
Composição Auxiliar	88238	SINAPI	AJUDANTE DE ARMADOR COM ENCARGOS COMPLEMENTARES	Livro SINAPI: Cálculos e Parâmetros	H	0,0970000	22,37	2,16		
Insumo	00039017	SINAPI	ESPACADOR / DISTANCIADOR CIRCULAR COM ENTRADA LATERAL, EM PLASTICO, PARA VERGALHAO *4,2 A 12,5* MM, COBRIMENTO 20 MM	Material	UN	1,1430000	0,22	0,25		
Insumo	00043132	SINAPI	ARAME RECOZIDO 16 BWG, D = 1,65 MM (0,016 KG/M) OU 18 BWG, D = 1,25 MM (0,01 KG/M)	Material	KG	0,0250000	21,59	0,53		
				MO sem LS =>	8,03	LS =>	0,00	MO com LS =>	8,03	
				Valor do BDI =>	3,95				Valor com BDI =>	23,04

	Código	Banco	Descrição	Tipo	Und	Quant.	Valor Unit	Total	
Composição	104920	SINAPI	ARMAÇÃO DE BLOCO, SAPATA ISOLADA, VIGA BALDRAME E SAPATA CORRIDA UTILIZANDO AÇO CA-50 DE 12,5 MM - MONTAGEM. AF_01/2024	Fundações Rasas (Blocos, Sapatas, Vigas Baldrame)	KG	1,0000000	10,16	10,16	
Composição Auxiliar	88245	SINAPI	ARMADOR COM ENCARGOS COMPLEMENTARES	Livro SINAPI: Cálculos e Parâmetros	H	0,0640000	27,19	1,74	
Composição Auxiliar	88238	SINAPI	AJUDANTE DE ARMADOR COM ENCARGOS COMPLEMENTARES	Livro SINAPI: Cálculos e Parâmetros	H	0,0250000	22,37	0,55	
Composição Auxiliar	92804	SINAPI	CORTE E DOBRA DE AÇO CA-50, DIÂMETRO DE 12,5 MM. AF_06/2022	Armação para Estruturas de Concreto Armado	KG	1,0000000	7,28	7,28	
Insumo	00039017	SINAPI	ESPACADOR / DISTANCIADOR CIRCULAR COM ENTRADA LATERAL, EM PLASTICO, PARA VERGALHAO *4,2 A 12,5* MM, COBRIMENTO 20 MM	Material	UN	0,3170000	0,22	0,06	
Insumo	00043132	SINAPI	ARAME RECOZIDO 16 BWG, D = 1,65 MM (0,016 KG/M) OU 18 BWG, D = 1,25 MM (0,01 KG/M)	Material	KG	0,0250000	21,59	0,53	
				MO sem LS =>	1,80	LS =>	0,00	MO com LS =>	1,80
				Valor do BDI =>	2,10	Valor com BDI =>			12,26

	Código	Banco	Descrição	Tipo	Und	Quant.	Valor Unit	Total		
Composição	92769	SINAPI	ARMAÇÃO DE LAJE DE ESTRUTURA CONVENCIONAL DE CONCRETO ARMADO UTILIZANDO AÇO CA-50 DE 6,3 MM - MONTAGEM. AF_06/2022	Armação para Estruturas de Concreto Armado	KG	1,0000000	11,98	11,98		
Composição Auxiliar	88245	SINAPI	ARMADOR COM ENCARGOS COMPLEMENTARES	Livro SINAPI: Cálculos e Parâmetros	H	0,0597000	27,19	1,62		
Composição Auxiliar	88238	SINAPI	AJUDANTE DE ARMADOR COM ENCARGOS COMPLEMENTARES	Livro SINAPI: Cálculos e Parâmetros	H	0,0098000	22,37	0,21		
Composição Auxiliar	92801	SINAPI	CORTE E DOBRA DE AÇO CA-50, DIÂMETRO DE 6,3 MM. AF_06/2022	Armação para Estruturas de Concreto Armado	KG	1,0000000	9,33	9,33		
Insumo	00039017	SINAPI	ESPACADOR / DISTANCIADOR CIRCULAR COM ENTRADA LATERAL, EM PLASTICO, PARA VERGALHAO *4,2 A 12,5* MM, COBRIMENTO 20 MM	Material	UN	1,3330000	0,22	0,29		
Insumo	00043132	SINAPI	ARAME RECOZIDO 16 BWG, D = 1,65 MM (0,016 KG/M) OU 18 BWG, D = 1,25 MM (0,01 KG/M)	Material	KG	0,0250000	21,59	0,53		
				MO sem LS =>	2,08	LS =>	0,00	MO com LS =>	2,08	
				Valor do BDI =>	2,48				Valor com BDI =>	14,46

	Código Banco		Descrição	Tipo	Und	Quant.	Valor Unit	Total	
Composição	92770	SINAPI	ARMAÇÃO DE LAJE DE ESTRUTURA CONVENCIONAL DE CONCRETO ARMADO UTILIZANDO AÇO CA-50 DE 8,0 MM - MONTAGEM. AF_06/2022	Armação para Estruturas de Concreto Armado	KG	1,0000000	11,16	11,16	
Composição Auxiliar	88245	SINAPI	ARMADOR COM ENCARGOS COMPLEMENTARES	Livro SINAPI: Cálculos e Parâmetros	H	0,0403000	27,19	1,09	
Composição Auxiliar	92802	SINAPI	CORTE E DOBRA DE AÇO CA-50, DIÂMETRO DE 8,0 MM. AF_06/2022	Armação para Estruturas de Concreto Armado	KG	1,0000000	9,24	9,24	
Composição Auxiliar	88238	SINAPI	AJUDANTE DE ARMADOR COM ENCARGOS COMPLEMENTARES	Livro SINAPI: Cálculos e Parâmetros	H	0,0066000	22,37	0,14	
Insumo	00043132	SINAPI	ARAME RECOZIDO 16 BWG, D = 1,65 MM (0,016 KG/M) OU 18 BWG, D = 1,25 MM (0,01 KG/M)	Material	KG	0,0250000	21,59	0,53	
Insumo	00039017	SINAPI	ESPACADOR / DISTANCIADOR CIRCULAR COM ENTRADA LATERAL, EM PLASTICO, PARA VERGALHAO *4,2 A 12,5* MM, COBRIMENTO 20 MM	Material	UN	0,7280000	0,22	0,16	
				MO sem LS =>	1,29	LS =>	0,00	MO com LS =>	1,29

Valor do BDI => 2,31 Valor com BDI => 13,47

	Código Banco		Descrição	Tipo	Und	Quant.	Valor Unit	Total	
Composição	92767	SINAPI	ARMAÇÃO DE LAJE DE ESTRUTURA CONVENCIONAL DE CONCRETO ARMADO UTILIZANDO AÇO CA-60 DE 4,2 MM - MONTAGEM. AF_06/2022	Armação para Estruturas de Concreto Armado	KG	1,0000000	14,77	14,77	
Composição Auxiliar	92799	SINAPI	CORTE E DOBRA DE AÇO CA-60, DIÂMETRO DE 4,2 MM. AF_06/2022	Armação para Estruturas de Concreto Armado	KG	1,0000000	10,39	10,39	
Composição Auxiliar	88245	SINAPI	ARMADOR COM ENCARGOS COMPLEMENTARES	Livro SINAPI: Cálculos e Parâmetros	H	0,1055000	27,19	2,86	
Composição Auxiliar	88238	SINAPI	AJUDANTE DE ARMADOR COM ENCARGOS COMPLEMENTARES	Livro SINAPI: Cálculos e Parâmetros	H	0,0172000	22,37	0,38	
Composição Auxiliar Insumo	00043132	SINAPI	ARAME RECOZIDO 16 BWG, D = 1,65 MM (0,016 KG/M) OU 18 BWG, D = 1,25 MM (0,01 KG/M)	Material	KG	0,0250000	21,59	0,53	
Insumo	00039017	SINAPI	ESPAÇADOR / DISTANCIADOR CIRCULAR COM ENTRADA LATERAL, EM PLASTICO, PARA VERGALHAO *4,2 A 12,5* MM, COBRIMENTO 20 MM	Material	UN	2,8160000	0,22	0,61	
				MO sem LS =>	4,57	LS =>	0,00	MO com LS =>	4,57
				Valor do BDI =>	3,06			Valor com BDI =>	17,83

	Código Banco		Descrição	Tipo	Und	Quant.	Valor Unit	Total
Composição	92768	SINAPI	ARMAÇÃO DE LAJE DE ESTRUTURA CONVENCIONAL DE CONCRETO ARMADO UTILIZANDO AÇO CA-60 DE 5,0 MM - MONTAGEM. AF_06/2022	Armação para Estruturas de Concreto Armado	KG	1,0000000	12,86	12,86
Composição Auxiliar	88245	SINAPI	ARMADOR COM ENCARGOS COMPLEMENTARES	Livro SINAPI: Cálculos e Parâmetros	H	0,0836000	27,19	2,27
Composição	88238	SINAPI	AJUDANTE DE ARMADOR COM ENCARGOS COMPLEMENTARES		H	0,0136000	22,37	0,30
Auxiliar	92800	SINAPI	CORTE E DOBRA DE AÇO CA-60, DIÂMETRO DE 5,0 MM. AF_06/2022	Armação para Estruturas de Concreto Armado	KG	1,0000000	9,30	9,30
Composição					Material	KG	0,0250000	21,59
Auxiliar Insumo	00043132	SINAPI	ARAME RECOZIDO 16 BWG, D = 1,65 MM (0,016 KG/M) OU 18 BWG, D = 1,25 MM (0,01 KG/M)	Material	KG	0,0250000	21,59	0,53
Insumo	00039017	SINAPI	ESPAÇADOR / DISTANCIADOR CIRCULAR COM ENTRADA LATERAL, EM PLASTICO, PARA VERGALHAO *4,2 A 12,5* MM, COBRIMENTO 20 MM	Material	UN	2,1180000	0,22	0,46
				MO sem LS =>	3,25	LS =>	0,00	3,25
				Valor do BDI =>	2,66		MO com LS =>	
							Valor com BDI =>	15,52

	Código Banco		Descrição	Tipo	Und	Quant.	Valor Unit	Total		
Composição	92762 SINAPI		ARMAÇÃO DE PILAR OU VIGA DE ESTRUTURA CONVENCIONAL DE CONCRETO ARMADO UTILIZANDO AÇO CA-50 DE 10,0 MM - MONTAGEM. AF_06/2022	Armação para Estruturas de Concreto Armado	KG	1,0000000	10,34	10,34		
Composição Auxiliar	88238	SINAPI	AJUDANTE DE ARMADOR COM ENCARGOS COMPLEMENTARES	Livro SINAPI: Cálculos e Parâmetros	H	0,0064000	22,37	0,14		
Composição Auxiliar	88245	SINAPI	ARMADOR COM ENCARGOS COMPLEMENTARES	Livro SINAPI: Cálculos e Parâmetros	H	0,0392000	27,19	1,06		
Composição Auxiliar	92803	SINAPI	CORTE E DOBRA DE AÇO CA-50, DIÂMETRO DE 10,0 MM. AF_06/2022	Armação para Estruturas de Concreto Armado	KG	1,0000000	8,50	8,50		
Insumo	00039017	SINAPI	ESPAÇADOR / DISTANCIADOR CIRCULAR COM ENTRADA LATERAL, EM PLASTICO, PARA VERGALHAO *4,2 A 12,5* MM, COBRIMENTO 20 MM	Material	UN	0,5430000	0,22	0,11		
Insumo	00043132	SINAPI	ARAME RECOZIDO 16 BWG, D = 1,65 MM (0,016 KG/M) OU 18 BWG, D = 1,25 MM (0,01 KG/M)	Material	KG	0,0250000	21,59	0,53		
					MO sem LS =>	1,10	LS =>	0,00	MO com LS =>	1,10
					Valor do BDI =>	2,14			Valor com BDI =>	12,48

	Código	Banco	Descrição	Tipo	Und	Quant.	Valor Unit	Total	
Composição	92763	SINAPI	ARMAÇÃO DE PILAR OU VIGA DE ESTRUTURA CONVENCIONAL DE CONCRETO ARMADO UTILIZANDO AÇO CA-50 DE 12,5 MM - MONTAGEM. AF_06/2022	Armação para Estruturas de Concreto Armado	KG	1,0000000	8,67	8,67	
Composição Auxiliar	88238	SINAPI	AJUDANTE DE ARMADOR COM ENCARGOS COMPLEMENTARES	Livro SINAPI: Cálculos e Parâmetros	H	0,0042000	22,37	0,09	
Composição Auxiliar	88245	SINAPI	ARMADOR COM ENCARGOS COMPLEMENTARES	Livro SINAPI: Cálculos e Parâmetros	H	0,0257000	27,19	0,69	
Composição Auxiliar	92804	SINAPI	CORTE E DOBRA DE AÇO CA-50, DIÂMETRO DE 12,5 MM. AF_06/2022	Armação para Estruturas de Concreto Armado	KG	1,0000000	7,28	7,28	
Insumo	00039017	SINAPI	ESPAÇADOR / DISTANCIADOR CIRCULAR COM ENTRADA LATERAL, EM PLASTICO, PARA VERGALHAO *4,2 A 12,5* MM, COBRIMENTO 20 MM	Material	UN	0,3670000	0,22	0,08	
Insumo	00043132	SINAPI	ARAME RECOZIDO 16 BWG, D = 1,65 MM (0,016 KG/M) OU 18 BWG, D = 1,25 MM (0,01 KG/M)	Material	KG	0,0250000	21,59	0,53	
				MO sem LS =>	0,68	LS =>	0,00	MO com LS =>	0,68
				Valor do BDI =>	1,79			Valor com BDI =>	10,46

	Código	Banco	Descrição	Tipo	Und	Quant.	Valor Unit	Total	
Composição	92760	SINAPI	ARMAÇÃO DE PILAR OU VIGA DE ESTRUTURA CONVENCIONAL DE CONCRETO ARMADO UTILIZANDO AÇO CA-50 DE 6,3 MM - MONTAGEM. AF_06/2022	Armação para Estruturas de Concreto Armado	KG	1,0000000	12,49	12,49	
Composição Auxiliar	92801	SINAPI	CORTE E DOBRA DE AÇO CA-50, DIÂMETRO DE 6,3 MM. AF_06/2022	Armação para Estruturas de Concreto Armado	KG	1,0000000	9,33	9,33	
Composição Auxiliar	88245	SINAPI	ARMADOR COM ENCARGOS COMPLEMENTARES	Livro SINAPI: Cálculos e Parâmetros	H	0,0790000	27,19	2,14	
Composição Auxiliar	88238	SINAPI	AJUDANTE DE ARMADOR COM ENCARGOS COMPLEMENTARES	Livro SINAPI: Cálculos e Parâmetros	H	0,0129000	22,37	0,28	
Insumo	00039017	SINAPI	ESPAÇADOR / DISTANCIADOR CIRCULAR COM ENTRADA LATERAL, EM PLASTICO, PARA VERGALHAO *4,2 A 12,5* MM, COBRIMENTO 20 MM	Material	UN	0,9700000	0,22	0,21	
Insumo	00043132	SINAPI	ARAME RECOZIDO 16 BWG, D = 1,65 MM (0,016 KG/M) OU 18 BWG, D = 1,25 MM (0,01 KG/M)	Material	KG	0,0250000	21,59	0,53	
				MO sem LS =>	2,53	LS =>	0,00	MO com LS =>	2,53
				Valor do BDI =>	2,58			Valor com BDI =>	15,07

	Código Banco		Descrição	Tipo	Und	Quant.	Valor Unit	Total		
Composição	92761	SINAPI	ARMAÇÃO DE PILAR OU VIGA DE ESTRUTURA CONVENCIONAL DE CONCRETO ARMADO UTILIZANDO AÇO CA-50 DE 8,0 MM - MONTAGEM. AF_06/2022	Armação para Estruturas de Concreto Armado	KG	1,0000000	11,65	11,65		
Composição Auxiliar	92802	SINAPI	CORTE E DOBRA DE AÇO CA-50, DIÂMETRO DE 8,0 MM. AF_06/2022	Armação para Estruturas de Concreto Armado	KG	1,0000000	9,24	9,24		
Composição Auxiliar	88245	SINAPI	ARMADOR COM ENCARGOS COMPLEMENTARES	Livro SINAPI: Cálculos e Parâmetros	H	0,0561000	27,19	1,52		
Composição Auxiliar	88238	SINAPI	AJUDANTE DE ARMADOR COM ENCARGOS COMPLEMENTARES	Livro SINAPI: Cálculos e Parâmetros	H	0,0092000	22,37	0,20		
Insumo	00043132	SINAPI	ARAME RECOZIDO 16 BWG, D = 1,65 MM (0,016 KG/M) OU 18 BWG, D = 1,25 MM (0,01 KG/M)	Material	KG	0,0250000	21,59	0,53		
Insumo	00039017	SINAPI	ESPAÇADOR / DISTANCIADOR CIRCULAR COM ENTRADA LATERAL, EM PLASTICO, PARA VERGALHAO *4,2 A 12,5* MM, COBRIMENTO 20 MM	Material	UN	0,7430000	0,22	0,16		
					MO sem LS =>	1,66	LS =>	0,00	MO com LS =>	1,66
					Valor do BDI =>	2,41			Valor com BDI =>	14,06

	Código	Banco	Descrição	Tipo	Und	Quant.	Valor Unit	Total	
Composição	92759	SINAPI	ARMAÇÃO DE PILAR OU VIGA DE ESTRUTURA CONVENCIONAL DE CONCRETO ARMADO UTILIZANDO AÇO CA-60 DE 5,0 MM - MONTAGEM. AF_06/2022	Armação para Estruturas de Concreto Armado	KG	1,0000000	13,38	13,38	
Composição Auxiliar	88245	SINAPI	ARMADOR COM ENCARGOS COMPLEMENTARES	Livro SINAPI: Cálculos e Parâmetros	H	0,1069000	27,19	2,90	
Composição Auxiliar	88238	SINAPI	AJUDANTE DE ARMADOR COM ENCARGOS COMPLEMENTARES	Livro SINAPI: Cálculos e Parâmetros	H	0,0175000	22,37	0,39	
Composição Auxiliar	92800	SINAPI	CORTE E DOBRA DE AÇO CA-60, DIÂMETRO DE 5,0 MM. AF_06/2022	Armação para Estruturas de Concreto Armado	KG	1,0000000	9,30	9,30	
Insumo	00039017	SINAPI	ESPACADOR / DISTANCIADOR CIRCULAR COM ENTRADA LATERAL, EM PLASTICO, PARA VERGALHAO "4,2 A 12,5" MM, COBRIMENTO 20 MM	Material	UN	1,1900000	0,22	0,26	
Insumo	00043132	SINAPI	ARAME RECOZIDO 16 BWG, D = 1,65 MM (0,016 KG/M) OU 18 BWG, D = 1,25 MM (0,01 KG/M)	Material	KG	0,0250000	21,59	0,53	
					MO sem LS => Valor do BDI =>	3,79 2,77	LS => 0,00	MO com LS => Valor com BDI =>	3,79 16,15

	Código	Banco	Descrição	Tipo	Und	Quant.	Valor Unit	Total	
Composição	88246	SINAPI	ASSENTADOR DE TUBOS COM ENCARGOS COMPLEMENTARES	Livro SINAPI: Cálculos e Parâmetros	H	1,0000000	19,63	19,63	
Composição Auxiliar	95315	SINAPI	CURSO DE CAPACITAÇÃO PARA ASSENTADOR DE TUBOS (ENCARGOS COMPLEMENTARES) - HORISTA	Livro SINAPI: Cálculos e Parâmetros	H	1,0000000	0,20	0,20	
Insumo	00037371	SINAPI	TRANSPORTE - HORISTA (COLETADO CAIXA - ENCARGOS COMPLEMENTARES)	Material	H	1,0000000	0,57	0,57	
Insumo	00043464	SINAPI	FERRAMENTAS - FAMÍLIA OPERADOR ESCAVADEIRA - HORISTA (ENCARGOS COMPLEMENTARES - COLETADO CAIXA)	Material	H	1,0000000	0,01	0,01	
Insumo	00040331	SINAPI	ASSENTADOR DE MANILHAS (HORISTA)	Mão de Obra	H	1,0000000	13,99	13,99	
Insumo	00037373	SINAPI	SEGURO - HORISTA (COLETADO CAIXA - ENCARGOS COMPLEMENTARES)	Material	H	1,0000000	0,08	0,08	
Insumo	00043488	SINAPI	EPI - FAMÍLIA OPERADOR ESCAVADEIRA - HORISTA (ENCARGOS COMPLEMENTARES - COLETADO CAIXA)	Material	H	1,0000000	0,89	0,89	
Insumo	00037372	SINAPI	EXAMES - HORISTA (COLETADO CAIXA - ENCARGOS COMPLEMENTARES)	Material	H	1,0000000	1,43	1,43	
Insumo	00037370	SINAPI	ALIMENTACAO - HORISTA (COLETADO CAIXA - ENCARGOS COMPLEMENTARES)	Material	H	1,0000000	2,46	2,46	
				MO sem LS =>	14,19	LS =>	0,00	MO com LS =>	14,19
				Valor do BDI =>	4,06			Valor com BDI =>	23,69

	Código	Banco	Descrição	Tipo	Und	Quant.	Valor Unit	Total	
Composição	100578	SINAPI	ASSENTAMENTO DE POSTE DE CONCRETO COM COMPRIMENTO NOMINAL DE 9 M, CARGA NOMINAL MENOR OU IGUAL A 1000 DAN, ENGASTAMENTO SIMPLES COM 1,5 M DE SOLO (NÃO INCLUI FORNECIMENTO). AF_04/2025	Postes de Concreto e Metálicos	UN	1,0000000	600,44	600,44	
Composição Auxiliar	5928	SINAPI	GUINDAUTO HIDRÁULICO, CAPACIDADE MÁXIMA DE CARGA 6200 KG, MOMENTO MÁXIMO DE CARGA 11,7 TM, ALCANCE MÁXIMO HORIZONTAL 9,70 M, INCLUSIVE CAMINHÃO TOCO PBT 16.000 KG, POTÊNCIA DE 189 CV. CHP DIURNO. AF_06/2014	Custos Horários Produtivo e Improdutivo dos Equipamentos	CHP	0,0731600	271,03	19,82	
Composição Auxiliar	5930	SINAPI	GUINDAUTO HIDRÁULICO, CAPACIDADE MÁXIMA DE CARGA 6200 KG, MOMENTO MÁXIMO DE CARGA 11,7 TM, ALCANCE MÁXIMO HORIZONTAL 9,70 M, INCLUSIVE CAMINHÃO TOCO PBT 16.000 KG, POTÊNCIA DE 189 CV. CHI DIURNO. AF_06/2014	Custos Horários Produtivo e Improdutivo dos Equipamentos	CHI	0,9865201	70,31	69,36	
Composição Auxiliar	88247	SINAPI	AUXILIAR DE ELETRICISTA COM ENCARGOS COMPLEMENTARES	Livro SINAPI: Cálculos e Parâmetros	H	0,9149091	22,81	20,86	
Composição Auxiliar	88264	SINAPI	ELETRICISTA COM ENCARGOS COMPLEMENTARES	Livro SINAPI: Cálculos e Parâmetros	H	4,1170909	27,74	114,20	
Insumo	00000863	SINAPI	CABO DE COBRE NU 35 MM2 MEIO-DURO	Material	M	9,0000000	41,80	376,20	
					MO sem LS => Valor do BDI =>	126,07 124,47	LS => 0,00	MO com LS => Valor com BDI =>	126,07 724,91

	Código	Banco	Descrição	Tipo	Und	Quant.	Valor Unit	Total	
Composição	88247	SINAPI	AUXILIAR DE ELETRICISTA COM ENCARGOS COMPLEMENTARES	Livro SINAPI: Cálculos e Parâmetros	H	1,0000000	22,81	22,81	
Composição Auxiliar	95316	SINAPI	CURSO DE CAPACITAÇÃO PARA AUXILIAR DE ELETRICISTA (ENCARGOS COMPLEMENTARES) - HORISTA	Livro SINAPI: Cálculos e Parâmetros	H	1,0000000	0,58	0,58	
Insumo	00037371	SINAPI	TRANSPORTE - HORISTA (COLETADO CAIXA - ENCARGOS COMPLEMENTARES)	Material	H	1,0000000	0,57	0,57	
Insumo	00043484	SINAPI	EPI - FAMÍLIA ELETRICISTA - HORISTA (ENCARGOS COMPLEMENTARES - COLETADO CAIXA)	Material	H	1,0000000	1,26	1,26	
Insumo	00037373	SINAPI	SEGURO - HORISTA (COLETADO CAIXA - ENCARGOS COMPLEMENTARES)	Material	H	1,0000000	0,08	0,08	
Insumo	00037372	SINAPI	EXAMES - HORISTA (COLETADO CAIXA - ENCARGOS COMPLEMENTARES)	Material	H	1,0000000	1,43	1,43	
Insumo	00000247	SINAPI	AJUDANTE DE ELETRICISTA (HORISTA)	Mão de Obra	H	1,0000000	15,57	15,57	
Insumo	00037370	SINAPI	ALIMENTACAO - HORISTA (COLETADO CAIXA - ENCARGOS COMPLEMENTARES)	Material	H	1,0000000	2,46	2,46	
Insumo	00043460	SINAPI	FERRAMENTAS - FAMÍLIA ELETRICISTA - HORISTA (ENCARGOS COMPLEMENTARES - COLETADO CAIXA)	Material	H	1,0000000	0,86	0,86	
					MO sem LS => Valor do BDI =>	16,15 4,72	LS => 0,00	MO com LS => Valor com BDI =>	16,15 27,53

	Código	Banco	Descrição	Tipo	Und	Quant.	Valor Unit	Total
Composição	88248	SINAPI	AUXILIAR DE ENCANADOR OU BOMBEIRO HIDRÁULICO COM ENCARGOS COMPLEMENTARES	Livro SINAPI: Cálculos e Parâmetros	H	1,0000000	21,82	21,82
Composição Auxiliar	95317	SINAPI	CURSO DE CAPACITAÇÃO PARA AUXILIAR DE ENCANADOR OU BOMBEIRO HIDRÁULICO (ENCARGOS COMPLEMENTARES) - HORISTA	Livro SINAPI: Cálculos e Parâmetros	H	1,0000000	0,27	0,27
Insumo	00037371	SINAPI	TRANSPORTE - HORISTA (COLETADO CAIXA - ENCARGOS COMPLEMENTARES)	Material	H	1,0000000	0,57	0,57
Insumo	00037370	SINAPI	ALIMENTACAO - HORISTA (COLETADO CAIXA - ENCARGOS COMPLEMENTARES)	Material	H	1,0000000	2,46	2,46
Insumo	00037372	SINAPI	EXAMES - HORISTA (COLETADO CAIXA - ENCARGOS COMPLEMENTARES)	Material	H	1,0000000	1,43	1,43
Insumo	00037373	SINAPI	SEGURO - HORISTA (COLETADO CAIXA - ENCARGOS COMPLEMENTARES)	Material	H	1,0000000	0,08	0,08
Insumo	00043485	SINAPI	EPI - FAMILIA ENCANADOR - HORISTA (ENCARGOS COMPLEMENTARES - COLETADO CAIXA)	Material	H	1,0000000	1,13	1,13
Insumo	00043461	SINAPI	FERRAMENTAS - FAMILIA ENCANADOR - HORISTA (ENCARGOS COMPLEMENTARES - COLETADO CAIXA)	Material	H	1,0000000	0,31	0,31
Insumo	00000246	SINAPI	AUXILIAR DE ENCANADOR OU BOMBEIRO HIDRAULICO (HORISTA)	Mão de Obra	H	1,0000000	15,57	15,57
				MO sem LS => Valor do BDI =>	15,84 4,52	LS => 0,00	MO com LS => Valor com BDI =>	15,84 26,34

	Código	Banco	Descrição	Tipo	Und	Quant.	Valor Unit	Total
--	--------	-------	-----------	------	-----	--------	------------	-------

Composição	88256	SINAPI	AZULEJISTA OU LADRILHEIRO COM ENCARGOS COMPLEMENTARES	Livro SINAPI: Cálculos e Parâmetros	H	1,0000000	27,26	27,26	
Composição Auxiliar	95324	SINAPI	CURSO DE CAPACITAÇÃO PARA AZULEJISTA OU LADRILHEIRO (ENCARGOS COMPLEMENTARES) - HORISTA	Livro SINAPI: Cálculos e Parâmetros	H	1,0000000	0,30	0,30	
Insumo	00037370	SINAPI	ALIMENTACAO - HORISTA (COLETADO CAIXA - ENCARGOS COMPLEMENTARES)	Material	H	1,0000000	2,46	2,46	
Insumo	00037373	SINAPI	SEGURO - HORISTA (COLETADO CAIXA - ENCARGOS COMPLEMENTARES)	Material	H	1,0000000	0,08	0,08	
Insumo	00043489	SINAPI	EPI - FAMILIA PEDREIRO - HORISTA (ENCARGOS COMPLEMENTARES - COLETADO CAIXA)	Material	H	1,0000000	1,31	1,31	
Insumo	00004760	SINAPI	AZULEJISTA OU LADRILHEIRO (HORISTA)	Mão de Obra	H	1,0000000	20,33	20,33	
Insumo	00043465	SINAPI	FERRAMENTAS - FAMILIA PEDREIRO - HORISTA (ENCARGOS COMPLEMENTARES - COLETADO CAIXA)	Material	H	1,0000000	0,78	0,78	
Insumo	00037372	SINAPI	EXAMES - HORISTA (COLETADO CAIXA - ENCARGOS COMPLEMENTARES)	Material	H	1,0000000	1,43	1,43	
Insumo	00037371	SINAPI	TRANSPORTE - HORISTA (COLETADO CAIXA - ENCARGOS COMPLEMENTARES)	Material	H	1,0000000	0,57	0,57	
				MO sem LS =>	20,63	LS =>	0,00	MO com LS =>	20,63
				Valor do BDI =>	5,65			Valor com BDI =>	32,91

	Código	Banco	Descrição	Tipo	Und	Quant.	Valor Unit	Total
Composição	3644	ORSE	Acabamento de superfície de piso de concreto com desempolamento manual	Pavimentações Externas	m²	1,0000000	22,38	22,38
Item	Código	Banco	Descrição	Tipo	Und	Quant.	Valor Unit	Total
Composição	10550	ORSE	Encargos Complementares - Pedreiro	Provisórios	h	0,4000000	3,43	1,37
Composição	10549	ORSE	Encargos Complementares - Servente	Provisórios	h	0,4000000	3,60	1,44
Composição	88316	SINAPI	SERVENTE COM ENCARGOS COMPLEMENTARES	Livro SINAPI: Cálculos e Parâmetros	H	0,4000000	21,71	8,68
Composição	88309	SINAPI	PEDREIRO COM ENCARGOS COMPLEMENTARES	Livro SINAPI: Cálculos e Parâmetros	H	0,4000000	27,39	10,95

Detalhamento de Cálculo ORSE

Item	Código	Banco	Descrição	Tipo	Und	Quant.	Valor Unit	Total	
Insumo	00037372	SINAPI	EXAMES - HORISTA (COLETADO CAIXA - ENCARGOS COMPLEMENTARES)	Material	H	0,8003200	1,43	1,14	
Insumo	11243	ORSE	Martelo sem unha	Material	un	0,0000400	28,00	0,00	
Insumo	11246	ORSE	Escala métrica de bambú	Material	Un	0,0002800	10,22	0,00	
Insumo	941	ORSE	Fardamento com mangas curta	Material	un	0,0012000	194,68	0,23	
Insumo	10790	ORSE	Prumo de face	Material	un	0,0000400	25,95	0,00	
Insumo	11247	ORSE	Serra mármore	Material	un	0,0000400	327,80	0,01	
Insumo	158	ORSE	Almoço (Participação do empregador)	Material	un	0,0814400	14,00	1,14	
Insumo	00012893	SINAPI	BOTA DE SEGURANCA COM BIQUEIRA DE ACO E COLARINHO ACOLCHOADO	Material	PAR	0,0006400	103,39	0,06	
Insumo	11245	ORSE	Desempoladeira de madeira 12x22	Material	un	0,0002800	11,60	0,00	
Insumo	00012892	SINAPI	LUVA RASPA DE COURO, CANO CURTO (PUNHO *7* CM)	Material	PAR	0,0018400	15,21	0,02	
Insumo	11265	ORSE	Martelo de borracha com cabo	Material	un	0,0001600	18,75	0,00	
Insumo	2378	ORSE	Vale transporte	Material	un	0,0638000	4,50	0,28	
Insumo	4722	ORSE	Colher de pedreiro	Material	un	0,0001600	18,80	0,00	
Insumo	00012894	SINAPI	CAPA PARA CHUVA EM PVC COM FORRO DE POLIESTER, COM CAPUZ (AMARELA OU AZUL)	Material	UN	0,0001600	28,12	0,00	
Insumo	10789	ORSE	Nível de bolha de madeira	Material	un	0,0000800	15,40	0,00	
Insumo	10599	ORSE	Protetor solar fps 30 com 120ml	Material	un	0,0014400	18,00	0,02	
Insumo	00012895	SINAPI	CAPACETE DE SEGURANCA ABA FRONTAL COM SUSPENSAO DE POLIETILENO, SEM JUGULAR (CLASSE B)	Material	UN	0,0004800	18,88	0,00	
Insumo	10596	ORSE	Protetor auricular	Material	un	0,0036000	4,85	0,01	
Insumo	11264	ORSE	Marreta de 1/2 kg com cabo	Material	un	0,0000800	13,52	0,00	
Insumo	00040864	SINAPI	SEGURO - MENSALISTA (COLETADO CAIXA - ENCARGOS COMPLEMENTARES)	Material	MES	0,0036000	15,46	0,05	
Insumo	00036152	SINAPI	OCULOS DE SEGURANCA CONTRA IMPACTOS COM LENTE INCOLOR, ARMACAO NYLON, COM PROTECAO UVA E UVB	Material	UN	0,0006400	7,25	0,00	
Insumo	4174	ORSE	Desempenadeira de aço lisa, cabo madeira, ref:143, Atlas ou similar	Material	un	0,0002000	12,00	0,00	
Insumo	10492	ORSE	Cesta Básica	Material	un	0,0036000	205,00	0,73	
Insumo	10282	ORSE	Regua de alumínio c/ 2,00m (para pedreiro)	Material	un	0,0000800	44,00	0,00	
Insumo	00037370	SINAPI	ALIMENTACAO - HORISTA (COLETADO CAIXA - ENCARGOS COMPLEMENTARES)	Material	H	0,8814400	2,46	2,16	
Insumo	10788	ORSE	Pá quadrada	Material	un	0,0000800	36,90	0,00	
Insumo	00002711	SINAPI	CARRINHO DE MAO, EM ACO, COM CAPACIDADE DE *45 A 65* L / *100* KG, PNEU COM CAMARA	Material	UN	0,0000800	389,90	0,03	
Insumo	4729	ORSE	Marreta 1 kg com cabo	Material	un	0,0000400	37,80	0,00	
Insumo	4728	ORSE	Talhadeira chata 10"	Material	un	0,0001200	18,58	0,00	
Insumo	00043467	SINAPI	FERRAMENTAS - FAMILIA SERVENTE - HORISTA (ENCARGOS COMPLEMENTARES - COLETADO CAIXA)	Material	H	0,4000000	0,61	0,24	
Insumo	00043491	SINAPI	EPI - FAMILIA SERVENTE - HORISTA (ENCARGOS COMPLEMENTARES - COLETADO CAIXA)	Material	H	0,4000000	1,39	0,55	
Insumo	00006111	SINAPI	SERVENTE DE OBRAS (HORISTA)	Mão de Obra	H	0,4084800	14,86	6,07	
Insumo	00037373	SINAPI	SEGURO - HORISTA (COLETADO CAIXA - ENCARGOS COMPLEMENTARES)	Material	H	0,8000000	0,08	0,06	
Insumo	00037371	SINAPI	TRANSPORTE - HORISTA (COLETADO CAIXA - ENCARGOS COMPLEMENTARES)	Material	H	0,8000000	0,57	0,45	
Insumo	00043465	SINAPI	FERRAMENTAS - FAMILIA PEDREIRO - HORISTA (ENCARGOS COMPLEMENTARES - COLETADO CAIXA)	Material	H	0,4000000	0,78	0,31	
Insumo	00004750	SINAPI	PEDREIRO (HORISTA)	Mão de Obra	H	0,4084800	20,33	8,30	
Insumo	00043489	SINAPI	EPI - FAMILIA PEDREIRO - HORISTA (ENCARGOS COMPLEMENTARES - COLETADO CAIXA)	Material	H	0,4000000	1,31	0,52	
				MO sem LS =>	14,37	LS =>	0,00	MO com LS =>	14,37
				Valor do BDI =>	4,63			Valor com BDI =>	27,01

	Código	Banco	Descrição	Tipo	Und	Quant.	Valor Unit	Total
--	---------------	--------------	------------------	-------------	------------	---------------	-------------------	--------------

Composição	155	ORSE	Alvenaria tijolo cerâmico maciço (5x9x19), esp = 0,09m (singela), com argamassa traço 15 - 1:2:8 (cimento / cal / areia) c/ junta de 2,0cm - R1	Alvenarias de Vedação	m²	1,0000000	130,99	130,99
Item	Código	Banco	Descrição	Tipo	Und	Quant.	Valor Unit	Total
Composição	3308	ORSE	Argamassa em volume - cimento, cal e areia traço t-5 (1:2:8) - 1 saco cimento50 kg / 2 sacos cal 20 kg / 8 padiolas de areia dim 0.35 x 0.45 x 0.13 m - Confeção mecânica e transporte	Conversão InfoWOrca	m³	0,0320000	633,45	20,27
Composição	88309	SINAPI	PEDREIRO COM ENCARGOS COMPLEMENTARES	Livro SINAPI: Cálculos e Parâmetros	H	1,5200000	27,39	41,63
Composição	10549	ORSE	Encargos Complementares - Servente	Provisórios	h	0,9100000	3,60	3,27
Insumo	2212	ORSE	Tijolo cerâmico maciço 5 x 9 x 19cm	Material	un	68,0000000	0,60	40,80
Composição	10550	ORSE	Encargos Complementares - Pedreiro	Provisórios	h	1,5200000	3,43	5,21
Composição	88316	SINAPI	SERVENTE COM ENCARGOS COMPLEMENTARES	Livro SINAPI: Cálculos e Parâmetros	H	0,9100000	21,71	19,75

Detalhamento de Cálculo ORSE									
Item	Código	Banco	Descrição	Tipo	Und	Quant.	Valor Unit	Total	
Insumo	00000367	SINAPI	AREIA GROSSA - POSTO JAZIDA/FORNECEDOR (RETIRADO NA JAZIDA, SEM TRANSPORTE)	Material	m³	0,0389120	96,24	3,74	
Insumo	00043467	SINAPI	FERRAMENTAS - FAMILIA SERVENTE - HORISTA (ENCARGOS COMPLEMENTARES - COLETADO CAIXA)	Material	H	1,0380000	0,61	0,63	
Insumo	00043491	SINAPI	EPI - FAMILIA SERVENTE - HORISTA (ENCARGOS COMPLEMENTARES - COLETADO CAIXA)	Material	H	1,0380000	1,39	1,44	
Insumo	00006111	SINAPI	SERVENTE DE OBRAS (HORISTA)	Mão de Obra	H	1,0600056	14,86	15,75	
Insumo	00037372	SINAPI	EXAMES - HORISTA (COLETADO CAIXA - ENCARGOS COMPLEMENTARES)	Material	H	2,5590232	1,43	3,65	
Insumo	00037370	SINAPI	ALIMENTACAO - HORISTA (COLETADO CAIXA - ENCARGOS COMPLEMENTARES)	Material	H	2,8184044	2,46	6,93	
Insumo	00037373	SINAPI	SEGURO - HORISTA (COLETADO CAIXA - ENCARGOS COMPLEMENTARES)	Material	H	2,5580000	0,08	0,20	
Insumo	00037371	SINAPI	TRANSPORTE - HORISTA (COLETADO CAIXA - ENCARGOS COMPLEMENTARES)	Material	H	2,5580000	0,57	1,45	
Insumo	00012892	SINAPI	LUVA RASPA DE COURO, CANO CURTO (PUNHO *7* CM)	Material	PAR	0,0058834	15,21	0,08	
Insumo	00012893	SINAPI	BOTA DE SEGURANCA COM BIQUEIRA DE ACO E COLARINHO ACOLCHOADO	Material	PAR	0,0020464	103,39	0,21	
Insumo	10599	ORSE	Protetor solar fps 30 com 120ml	Material	un	0,0046044	18,00	0,08	
Insumo	10788	ORSE	Pá quadrada	Material	un	0,0002076	36,90	0,00	
Insumo	00036152	SINAPI	OCULOS DE SEGURANCA CONTRA IMPACTOS COM LENTE INCOLOR, ARMACAO NYLON, COM PROTECAO UVA E UVB	Material	UN	0,0020464	7,25	0,01	
Insumo	158	ORSE	Almoço (Participação do empregador)	Material	un	0,2604044	14,00	3,64	
Insumo	00040864	SINAPI	SEGURO - MENSALISTA (COLETADO CAIXA - ENCARGOS COMPLEMENTARES)	Material	MES	0,0115110	15,46	0,17	
Insumo	941	ORSE	Fardamento com mangas curta	Material	un	0,0038370	194,68	0,74	
Insumo	00002711	SINAPI	CARRINHO DE MAO, EM ACO, COM CAPACIDADE DE *45 A 65* L / *100* KG, PNEU COM CAMARA	Material	UN	0,0002076	389,90	0,08	
Insumo	2378	ORSE	Vale transporte	Material	un	0,1970838	4,50	0,88	
Insumo	00012895	SINAPI	CAPACETE DE SEGURANCA ABA FRONTAL COM SUSPENSAO DE POLIETILENO, SEM JUGULAR (CLASSE B)	Material	UN	0,0015348	18,88	0,02	
Insumo	10596	ORSE	Protetor auricular	Material	un	0,0115110	4,85	0,05	
Insumo	4729	ORSE	Marreta 1 kg com cabo	Material	un	0,0001038	37,80	0,00	
Insumo	4728	ORSE	Talhadeira chata 10"	Material	un	0,0003114	18,58	0,00	
Insumo	10492	ORSE	Cesta Básica	Material	un	0,0115110	205,00	2,35	
Insumo	00012894	SINAPI	CAPA PARA CHUVA EM PVC COM FORRO DE POLIESTER, COM CAPUZ (AMARELA OU AZUL)	Material	UN	0,0005116	28,12	0,01	
Insumo	00001106	SINAPI	CAL HIDRATADA CH-I PARA ARGAMASSAS	Material	KG	5,8240000	1,28	7,45	
Insumo	00001379	SINAPI	CIMENTO PORTLAND COMPOSTO CP II-32	Material	KG	5,8240000	1,00	5,82	
Insumo	00043465	SINAPI	FERRAMENTAS - FAMILIA PEDREIRO - HORISTA (ENCARGOS COMPLEMENTARES - COLETADO CAIXA)	Material	H	1,5200000	0,78	1,18	
Insumo	00004750	SINAPI	PEDREIRO (HORISTA)	Mão de Obra	H	1,5522240	20,33	31,55	
Insumo	00043489	SINAPI	EPI - FAMILIA PEDREIRO - HORISTA (ENCARGOS COMPLEMENTARES - COLETADO CAIXA)	Material	H	1,5200000	1,31	1,99	
Insumo	2212	ORSE	Tijolo cerâmico maciço 5 x 9 x 19cm	Material	un	68,0000000	0,60	40,80	
Insumo	11243	ORSE	Martelo sem unha	Material	un	0,0001520	28,00	0,00	
Insumo	11246	ORSE	Escala métrica de bambú	Material	Un	0,0010640	10,22	0,01	
Insumo	10790	ORSE	Prumo de face	Material	un	0,0001520	25,95	0,00	
Insumo	11247	ORSE	Serra mármore	Material	un	0,0001520	327,80	0,04	
Insumo	11245	ORSE	Desempoladeira de madeira 12x22	Material	un	0,0010640	11,60	0,01	
Insumo	11265	ORSE	Martelo de borracha com cabo	Material	un	0,0006080	18,75	0,01	
Insumo	4722	ORSE	Colher de pedreiro	Material	un	0,0006080	18,80	0,01	
Insumo	10789	ORSE	Nível de bolha de madeira	Material	un	0,0003040	15,40	0,00	
Insumo	11264	ORSE	Marreta de 1/2 kg com cabo	Material	un	0,0003040	13,52	0,00	
Insumo	4174	ORSE	Desempenadeira de aço lisa, cabo madeira, ref:143, Atlas ou similar	Material	un	0,0007600	12,00	0,00	
Insumo	10282	ORSE	Regua de alumínio c/ 2,00m (para pedreiro)	Material	un	0,0003040	44,00	0,01	
MO sem LS =>					47,30	LS =>	0,00	MO com LS =>	47,30
Valor do BDI =>					27,15	Valor com BDI =>			158,14

	Código	Banco	Descrição	Tipo	Und	Quant.	Valor Unit	Total
Composição	1903	ORSE	Argamassa cimento e areia traço t-1 (1:3) - 1 saco cimento 50kg / 3 padiolas areia dim. 0.35 x 0.45 x 0.23 m - Confeção mecânica e transporte	Argamassas	m³	1,0000000	656,27	656,27
Item	Código	Banco	Descrição	Tipo	Und	Quant.	Valor Unit	Total
Insumo	00001379	SINAPI	CIMENTO PORTLAND COMPOSTO CP II-32	Material	KG	452,2000000	1,00	452,20
Composição	10549	ORSE	Encargos Complementares - Servente	Provisórios	h	4,0000000	3,60	14,40

Insumo	00000370	SINAPI	AREIA MEDIA - POSTO JAZIDA/FORNECEDOR (RETIRADO NA JAZIDA, SEM TRANSPORTE)	Material	m³	1,0800000	95,00	102,60
Composição	88316	SINAPI	SERVENTE COM ENCARGOS COMPLEMENTARES	Livro SINAPI: Cálculos e Parâmetros	H	4,0000000	21,71	86,84

Detalhamento de Cálculo ORSE									
Item	Código	Banco	Descrição	Tipo	Und	Quant.	Valor Unit	Total	
Insumo	00001379	SINAPI	CIMENTO PORTLAND COMPOSTO CP II-32	Material	KG	452,2000000	1,00	452,20	
Insumo	00037370	SINAPI	ALIMENTACAO - HORISTA (COLETADO CAIXA - ENCARGOS COMPLEMENTARES)	Material	H	4,4072000	2,46	10,84	
Insumo	00012892	SINAPI	LUVA RASPA DE COURO, CANO CURTO (PUNHO *7* CM)	Material	PAR	0,0092000	15,21	0,13	
Insumo	00012893	SINAPI	BOTA DE SEGURANCA COM BIQUEIRA DE ACO E COLARINHO ACOLCHOADO	Material	PAR	0,0032000	103,39	0,33	
Insumo	10599	ORSE	Protetor solar fps 30 com 120ml	Material	un	0,0072000	18,00	0,12	
Insumo	10788	ORSE	Pá quadrada	Material	un	0,0008000	36,90	0,02	
Insumo	00036152	SINAPI	OCULOS DE SEGURANCA CONTRA IMPACTOS COM LENTE INCOLOR, ARMACAO NYLON, COM PROTECAO UVA E UVB	Material	UN	0,0032000	7,25	0,02	
Insumo	158	ORSE	Almoço (Participação do empregador)	Material	un	0,4072000	14,00	5,70	
Insumo	00040864	SINAPI	SEGURO - MENSALISTA (COLETADO CAIXA - ENCARGOS COMPLEMENTARES)	Material	MES	0,0180000	15,46	0,27	
Insumo	941	ORSE	Fardamento com mangas curta	Material	un	0,0060000	194,68	1,16	
Insumo	00002711	SINAPI	CARRINHO DE MAO, EM ACO, COM CAPACIDADE DE *45 A 65* L / *100* KG, PNEU COM CAMARA	Material	UN	0,0008000	389,90	0,31	
Insumo	2378	ORSE	Vale transporte	Material	un	0,3764000	4,50	1,69	
Insumo	00012895	SINAPI	CAPACETE DE SEGURANCA ABA FRONTAL COM SUSPENSAO DE POLIETILENO, SEM JUGULAR (CLASSE B)	Material	UN	0,0024000	18,88	0,04	
Insumo	00037372	SINAPI	EXAMES - HORISTA (COLETADO CAIXA - ENCARGOS COMPLEMENTARES)	Material	H	4,0016000	1,43	5,72	
Insumo	10596	ORSE	Protetor auricular	Material	un	0,0180000	4,85	0,08	
Insumo	4729	ORSE	Marreta 1 kg com cabo	Material	un	0,0004000	37,80	0,01	
Insumo	4728	ORSE	Talhadeira chata 10"	Material	un	0,0012000	18,58	0,02	
Insumo	10492	ORSE	Cesta Básica	Material	un	0,0180000	205,00	3,69	
Insumo	00012894	SINAPI	CAPA PARA CHUVA EM PVC COM FORRO DE POLIESTER, COM CAPUZ (AMARELA OU AZUL)	Material	UN	0,0008000	28,12	0,02	
Insumo	00000370	SINAPI	AREIA MEDIA - POSTO JAZIDA/FORNECEDOR (RETIRADO NA JAZIDA, SEM TRANSPORTE)	Material	m³	1,0800000	95,00	102,60	
Insumo	00043467	SINAPI	FERRAMENTAS - FAMILIA SERVENTE - HORISTA (ENCARGOS COMPLEMENTARES - COLETADO CAIXA)	Material	H	4,0000000	0,61	2,44	
Insumo	00043491	SINAPI	EPI - FAMILIA SERVENTE - HORISTA (ENCARGOS COMPLEMENTARES - COLETADO CAIXA)	Material	H	4,0000000	1,39	5,56	
Insumo	00006111	SINAPI	SERVENTE DE OBRAS (HORISTA)	Mão de Obra	H	4,0848000	14,86	60,70	
Insumo	00037373	SINAPI	SEGURO - HORISTA (COLETADO CAIXA - ENCARGOS COMPLEMENTARES)	Material	H	4,0000000	0,08	0,32	
Insumo	00037371	SINAPI	TRANSPORTE - HORISTA (COLETADO CAIXA - ENCARGOS COMPLEMENTARES)	Material	H	4,0000000	0,57	2,28	
				MO sem LS =>	60,70	LS =>	0,00	MO com LS =>	60,70
				Valor do BDI =>	136,04			Valor com BDI =>	792,31

	Código	Banco	Descrição	Tipo	Und	Quant.	Valor Unit	Total
Composição	3308	ORSE	Argamassa em volume - cimento, cal e areia traço 1-5 (1:2:8) - 1 saco cimento50 kg / 2 sacos cal 20 kg / 8 padiolas de areia dim 0.35 x 0.45 x 0.13 m - Confeção mecânica e transporte	Conversão InfoWOrca	m³	1,0000000	633,45	633,45
Item	Código	Banco	Descrição	Tipo	Und	Quant.	Valor Unit	Total
Insumo	00000367	SINAPI	AREIA GROSSA - POSTO JAZIDA/FORNECEDOR (RETIRADO NA JAZIDA, SEM TRANSPORTE)	Material	m³	1,2160000	96,24	117,02
Composição	88316	SINAPI	SERVENTE COM ENCARGOS COMPLEMENTARES	Livro SINAPI: Cálculos e Parâmetros	H	4,0000000	21,71	86,84
Composição	10549	ORSE	Encargos Complementares - Servente	Provisórios	h	4,0000000	3,60	14,40
Insumo	00001106	SINAPI	CAL HIDRATADA CH-I PARA ARGAMASSAS	Material	KG	182,0000000	1,28	232,96
Insumo	00001379	SINAPI	CIMENTO PORTLAND COMPOSTO CP II-32	Material	KG	182,0000000	1,00	182,00

Detalhamento de Cálculo ORSE								
Item	Código	Banco	Descrição	Tipo	Und	Quant.	Valor Unit	Total
Insumo	00000367	SINAPI	AREIA GROSSA - POSTO JAZIDA/FORNECEDOR (RETIRADO NA JAZIDA, SEM TRANSPORTE)	Material	m³	1,2160000	96,24	117,02
Insumo	00043467	SINAPI	FERRAMENTAS - FAMILIA SERVENTE - HORISTA (ENCARGOS COMPLEMENTARES - COLETADO CAIXA)	Material	H	4,0000000	0,61	2,44
Insumo	00043491	SINAPI	EPI - FAMILIA SERVENTE - HORISTA (ENCARGOS COMPLEMENTARES - COLETADO CAIXA)	Material	H	4,0000000	1,39	5,56
Insumo	00006111	SINAPI	SERVENTE DE OBRAS (HORISTA)	Mão de Obra	H	4,0848000	14,86	60,70
Insumo	00037372	SINAPI	EXAMES - HORISTA (COLETADO CAIXA - ENCARGOS COMPLEMENTARES)	Material	H	4,0016000	1,43	5,72
Insumo	00037370	SINAPI	ALIMENTACAO - HORISTA (COLETADO CAIXA - ENCARGOS COMPLEMENTARES)	Material	H	4,4072000	2,46	10,84
Insumo	00037373	SINAPI	SEGURO - HORISTA (COLETADO CAIXA - ENCARGOS COMPLEMENTARES)	Material	H	4,0000000	0,08	0,32
Insumo	00037371	SINAPI	TRANSPORTE - HORISTA (COLETADO CAIXA - ENCARGOS COMPLEMENTARES)	Material	H	4,0000000	0,57	2,28
Insumo	00012892	SINAPI	LUVA RASPA DE COURO, CANO CURTO (PUNHO *7* CM)	Material	PAR	0,0092000	15,21	0,13
Insumo	00012893	SINAPI	BOTA DE SEGURANCA COM BIQUEIRA DE ACO E COLARINHO ACOLCHOADO	Material	PAR	0,0032000	103,39	0,33
Insumo	10599	ORSE	Protetor solar fps 30 com 120ml	Material	un	0,0072000	18,00	0,12
Insumo	10788	ORSE	Pá quadrada	Material	un	0,0008000	36,90	0,02
Insumo	00036152	SINAPI	OCULOS DE SEGURANCA CONTRA IMPACTOS COM LENTE INCOLOR, ARMACAO NYLON, COM PROTECAO UVA E UVB	Material	UN	0,0032000	7,25	0,02
Insumo	158	ORSE	Almoço (Participação do empregador)	Material	un	0,4072000	14,00	5,70
Insumo	00040864	SINAPI	SEGURO - MENSALISTA (COLETADO CAIXA - ENCARGOS COMPLEMENTARES)	Material	MES	0,0180000	15,46	0,27
Insumo	941	ORSE	Fardamento com mangas curta	Material	un	0,0060000	194,68	1,16
Insumo	00002711	SINAPI	CARRINHO DE MAO, EM ACO, COM CAPACIDADE DE *45 A 65* L / *100* KG, PNEU COM CAMARA	Material	UN	0,0008000	389,90	0,31

Insumo	2378	ORSE	Vale transporte	Material	un	0,3764000	4,50	1,69
Insumo	00012895	SINAPI	CAPACETE DE SEGURANCA ABA FRONTAL COM SUSPENSAO DE POLIETILENO, SEM JUGULAR (CLASSE B)	Material	UN	0,0024000	18,88	0,04
Insumo	10596	ORSE	Protetor auricular	Material	un	0,0180000	4,85	0,08
Insumo	4729	ORSE	Marreta 1 kg com cabo	Material	un	0,0004000	37,80	0,01
Insumo	4728	ORSE	Talhadeira chata 10"	Material	un	0,0012000	18,58	0,02
Insumo	10492	ORSE	Cesta Básica	Material	un	0,0180000	205,00	3,69
Insumo	00012894	SINAPI	CAPA PARA CHUVA EM PVC COM FORRO DE POLIESTER, COM CAPUZ (AMARELA OU AZUL)	Material	UN	0,0008000	28,12	0,02
Insumo	00001106	SINAPI	CAL HIDRATADA CH-I PARA ARGAMASSAS	Material	KG	182,0000000	1,28	232,96
Insumo	00001379	SINAPI	CIMENTO PORTLAND COMPOSTO CP II-32	Material	KG	182,0000000	1,00	182,00
				MO sem LS =>	60,70	LS =>	0,00	60,70
				Valor do BDI =>	131,31		Valor com BDI =>	764,76

	Código	Banco	Descrição	Tipo	Und	Quant.	Valor Unit	Total
Composição	140	ORSE	Aço CA - 50 Ø 6,3 a 12,5mm, inclusive corte, dobragem, montagem e colocacao de ferragens nas formas, para superestruturas e fundações - R1	Armaduras Convencionais	kg	1,0000000	13,57	13,57
Item	Código	Banco	Descrição	Tipo	Und	Quant.	Valor Unit	Total
Insumo	00039017	SINAPI	ESPACADOR / DISTANCIADOR CIRCULAR COM ENTRADA LATERAL, EM PLASTICO, PARA VERGALHAO *4,2 A 12,5" MM, COBRIMENTO 20 MM	Material	UN	0,4000000	0,22	0,08
Insumo	00039315	SINAPI	ESPACADOR / DISTANCIADOR TIPO GARRA DUPLA, EM PLASTICO, COBRIMENTO *20" MM, PARA FERRAGENS DE LAJES E FUNDO DE VIGAS	Material	UN	0,4000000	0,36	0,14
Insumo	00043132	SINAPI	ARAME RECOZIDO 16 BWG, D = 1,65 MM (0,016 KG/M) OU 18 BWG, D = 1,25 MM (0,01 KG/M)	Material	KG	0,0200000	21,59	0,43
Insumo	81	ORSE	Aço ca-50 6,3 a 12,5 mm	Material	kg	1,0000000	8,54	8,54
Composição	88245	SINAPI	ARMADOR COM ENCARGOS COMPLEMENTARES	Livro SINAPI: Cálculos e Parâmetros Provisórios	H	0,0800000	27,19	2,17
Composição	10555	ORSE	Encargos Complementares - Armador		h	0,0800000	3,40	0,27
Composição	10549	ORSE	Encargos Complementares - Servente	Provisórios	h	0,0800000	3,60	0,28
Composição	88316	SINAPI	SERVENTE COM ENCARGOS COMPLEMENTARES	Livro SINAPI: Cálculos e Parâmetros	H	0,0800000	21,71	1,73

Detalhamento de Cálculo ORSE								
Item	Código	Banco	Descrição	Tipo	Und	Quant.	Valor Unit	Total
Insumo	00039017	SINAPI	ESPACADOR / DISTANCIADOR CIRCULAR COM ENTRADA LATERAL, EM PLASTICO, PARA VERGALHAO *4,2 A 12,5" MM, COBRIMENTO 20 MM	Material	UN	0,4000000	0,22	0,08
Insumo	00039315	SINAPI	ESPACADOR / DISTANCIADOR TIPO GARRA DUPLA, EM PLASTICO, COBRIMENTO *20" MM, PARA FERRAGENS DE LAJES E FUNDO DE VIGAS	Material	UN	0,4000000	0,36	0,14
Insumo	00043132	SINAPI	ARAME RECOZIDO 16 BWG, D = 1,65 MM (0,016 KG/M) OU 18 BWG, D = 1,25 MM (0,01 KG/M)	Material	KG	0,0200000	21,59	0,43
Insumo	81	ORSE	Aço ca-50 6,3 a 12,5 mm	Material	kg	1,0000000	8,54	8,54
Insumo	00000378	SINAPI	ARMADOR (HORISTA)	Mão de Obra	H	0,0809232	20,33	1,64
Insumo	00037371	SINAPI	TRANSPORTE - HORISTA (COLETADO CAIXA - ENCARGOS COMPLEMENTARES)	Material	H	0,1600000	0,57	0,09
Insumo	00037373	SINAPI	SEGURO - HORISTA (COLETADO CAIXA - ENCARGOS COMPLEMENTARES)	Material	H	0,1600000	0,08	0,01
Insumo	00043465	SINAPI	FERRAMENTAS - FAMILIA PEDREIRO - HORISTA (ENCARGOS COMPLEMENTARES - COLETADO CAIXA)	Material	H	0,0800000	0,78	0,06
Insumo	00043489	SINAPI	EPI - FAMILIA PEDREIRO - HORISTA (ENCARGOS COMPLEMENTARES - COLETADO CAIXA)	Material	H	0,0800000	1,31	0,10
Insumo	00037372	SINAPI	EXAMES - HORISTA (COLETADO CAIXA - ENCARGOS COMPLEMENTARES)	Material	H	0,1600640	1,43	0,22
Insumo	00037370	SINAPI	ALIMENTACAO - HORISTA (COLETADO CAIXA - ENCARGOS COMPLEMENTARES)	Material	H	0,1762880	2,46	0,43
Insumo	158	ORSE	Almoço (Participação do empregador)	Material	un	0,0162880	14,00	0,22
Insumo	00036152	SINAPI	OCULOS DE SEGURANCA CONTRA IMPACTOS COM LENTE INCOLOR, ARMAÇAO NYLON, COM PROTECAO UVA E UVB	Material	UN	0,0001280	7,25	0,00
Insumo	2378	ORSE	Vale transporte	Material	un	0,0127600	4,50	0,05
Insumo	10596	ORSE	Protetor auricular	Material	un	0,0007200	4,85	0,00
Insumo	00012895	SINAPI	CAPACETE DE SEGURANCA ABA FRONTAL COM SUSPENSAO DE POLIETILENO, SEM JUGULAR (CLASSE B)	Material	UN	0,0000960	18,88	0,00
Insumo	941	ORSE	Fardamento com mangas curta	Material	un	0,0002400	194,68	0,04
Insumo	00040864	SINAPI	SEGURO - MENSALISTA (COLETADO CAIXA - ENCARGOS COMPLEMENTARES)	Material	MES	0,0007200	15,46	0,01
Insumo	10599	ORSE	Protetor solar fps 30 com 120ml	Material	un	0,0002880	18,00	0,00
Insumo	00012893	SINAPI	BOTA DE SEGURANCA COM BIQUEIRA DE ACO E COLARINHO ACOLCHOADO	Material	PAR	0,0001280	103,39	0,01
Insumo	00012892	SINAPI	LUVA RASPA DE COURO, CANO CURTO (PUNHO *7" CM)	Material	PAR	0,0003680	15,21	0,00
Insumo	00012894	SINAPI	CAPA PARA CHUVA EM PVC COM FORRO DE POLIESTER, COM CAPUZ (AMARELA OU AZUL)	Material	UN	0,0000320	28,12	0,00
Insumo	10585	ORSE	Arco de serra	Material	un	0,0000160	19,95	0,00
Insumo	10492	ORSE	Cesta Básica	Material	un	0,0007200	205,00	0,14
Insumo	10586	ORSE	Torquesa	Material	un	0,0000160	45,00	0,00
Insumo	10788	ORSE	Pá quadrada	Material	un	0,0000160	36,90	0,00
Insumo	00002711	SINAPI	CARRINHO DE MAO, EM ACO, COM CAPACIDADE DE *45 A 65" L / *100" KG, PNEU COM CAMARA	Material	UN	0,0000160	389,90	0,00
Insumo	4729	ORSE	Marreta 1 kg com cabo	Material	un	0,0000080	37,80	0,00
Insumo	4728	ORSE	Talhadeira chata 10"	Material	un	0,0000240	18,58	0,00
Insumo	00043467	SINAPI	FERRAMENTAS - FAMILIA SERVENTE - HORISTA (ENCARGOS COMPLEMENTARES - COLETADO CAIXA)	Material	H	0,0800000	0,61	0,04
Insumo	00043491	SINAPI	EPI - FAMILIA SERVENTE - HORISTA (ENCARGOS COMPLEMENTARES - COLETADO CAIXA)	Material	H	0,0800000	1,39	0,11
Insumo	00006111	SINAPI	SERVENTE DE OBRAS (HORISTA)	Mão de Obra	H	0,0816960	14,86	1,21
				MO sem LS =>	2,85	LS =>	0,00	2,85

Valor do BDI => 2,81 Valor com BDI => 16,38

	Código Banco		Descrição	Tipo	Und	Quant.	Valor Unit	Total	
Composição	90806	SINAPI	BATENTE PARA PORTA DE MADEIRA, FIXAÇÃO COM ARGAMASSA, PADRÃO MÉDIO - FORNECIMENTO E INSTALAÇÃO. AF_12/2019	Esquadrias - Portas	UN	1,0000000	397,76	397,76	
Composição Auxiliar	88316	SINAPI	SERVENTE COM ENCARGOS COMPLEMENTARES	Livro SINAPI: Cálculos e Parâmetros	H	0,9570000	21,71	20,77	
Composição Auxiliar	90801	SINAPI	BATENTE PARA PORTA DE MADEIRA, PADRÃO MÉDIO - FORNECIMENTO E MONTAGEM. AF_12/2019	Esquadrias - Portas	UN	1,0000000	301,57	301,57	
Composição Auxiliar	88629	SINAPI	ARGAMASSA TRAÇO 1:3 (EM VOLUME DE CIMENTO E AREIA MÉDIA ÚMIDA), PREPARO MANUAL. AF_08/2019	Argamassas	m³	0,0223000	770,66	17,18	
Composição Auxiliar	88309	SINAPI	PEDREIRO COM ENCARGOS COMPLEMENTARES	Livro SINAPI: Cálculos e Parâmetros	H	1,3620000	27,39	37,30	
Composição Auxiliar	88261	SINAPI	CARPINTEIRO DE ESQUADRIAS COM ENCARGOS COMPLEMENTARES	Livro SINAPI: Cálculos e Parâmetros	H	0,5520000	26,03	14,36	
Insumo	00039027	SINAPI	PREGO DE ACO POLIDO COM CABECA 19 X 36 (3 1/4 X 9)	Material	KG	0,2000000	20,32	4,06	
Insumo	00007319	SINAPI	TINTA ASFALTICA IMPERMEABILIZANTE DISPERSA EM AGUA, PARA MATERIAIS CIMENTICIOS	Material	L	0,1671000	15,09	2,52	
				MO sem LS =>	130,85	LS =>	0,00	MO com LS =>	130,85
				Valor do BDI =>	82,45			Valor com BDI =>	480,21

	Código	Banco	Descrição	Tipo	Und	Quant.	Valor Unit	Total	
Composição	90801	SINAPI	BATENTE PARA PORTA DE MADEIRA, PADRÃO MÉDIO - FORNECIMENTO E MONTAGEM. AF 12/2019	Esquadrias - Portas	UN	1,0000000	301,57	301,57	
Composição Auxiliar	88261	SINAPI	CARPINTEIRO DE ESQUADRIAS COM ENCARGOS COMPLEMENTARES	Livro SINAPI: Cálculos e Parâmetros	H	2,7410000	26,03	71,34	
Composição Auxiliar	88316	SINAPI	SERVENTE COM ENCARGOS COMPLEMENTARES	Livro SINAPI: Cálculos e Parâmetros	H	1,3570000	21,71	29,46	
Insumo	00005075	SINAPI	PREGO DE ACO POLIDO COM CABECA 18 X 30 (2 3/4 X 10)	Material	KG	0,0240000	20,34	0,48	
Insumo	00000183	SINAPI	BATENTE / PORTAL / ADUELA / MARCO EM MADEIRA MACICA COM REBAIXO, E = "3" CM, L = "14" CM, PARA PORTAS DE GIRO DE "60 CM A 120" CM X "210" CM, CEDRINHO / ANGELIM COMERCIAL / TAURI / CURUPIXA / PEROBA / CUMARU OU EQUIVALENTE DA REGIAO (NAO INCLUI ALIZARES)	Material	JG	1,0000000	200,00	200,00	
Insumo	00005066	SINAPI	PREGO DE ACO POLIDO COM CABECA 12 X 12	Material	KG	0,0110000	26,81	0,29	
				MO sem LS =>	74,35	LS =>	0,00	MO com LS =>	74,35
				Valor do BDI =>	62,51			Valor com BDI =>	364,08

	Código	Banco	Descrição	Tipo	Und	Quant.	Valor Unit	Total	
Composição	88831	SINAPI	BETONEIRA CAPACIDADE NOMINAL DE 400 L, CAPACIDADE DE MISTURA 280 L, MOTOR ELÉTRICO TRIFÁSICO POTÊNCIA DE 2 CV, SEM CARREGADOR - CHI DIURNO. AF_05/2023	Custos Horários Produtivo e Improdutivo dos Equipamentos	CHI	1,0000000	0,53	0,53	
Composição Auxiliar	88826	SINAPI	BETONEIRA CAPACIDADE NOMINAL DE 400 L, CAPACIDADE DE MISTURA 280 L, MOTOR ELÉTRICO TRIFÁSICO POTÊNCIA DE 2 CV, SEM CARREGADOR - DEPRECIAÇÃO. AF_05/2023	Depreciação, Juros, Impostos e Seguros, Manutenção e Materiais na Operação dos Equipamentos	H	1,0000000	0,43	0,43	
Composição Auxiliar	88827	SINAPI	BETONEIRA CAPACIDADE NOMINAL DE 400 L, CAPACIDADE DE MISTURA 280 L, MOTOR ELÉTRICO TRIFÁSICO POTÊNCIA DE 2 CV, SEM CARREGADOR - JUROS. AF_05/2023	Depreciação, Juros, Impostos e Seguros, Manutenção e Materiais na Operação dos Equipamentos	H	1,0000000	0,10	0,10	
				MO sem LS =>	0,00	LS =>	0,00	MO com LS =>	0,00
				Valor do BDI =>	0,10			Valor com BDI =>	0,63

	Código	Banco	Descrição	Tipo	Und	Quant.	Valor Unit	Total	
Composição	88830	SINAPI	BETONEIRA CAPACIDADE NOMINAL DE 400 L, CAPACIDADE DE MISTURA 280 L, MOTOR ELÉTRICO TRIFÁSICO POTÊNCIA DE 2 CV, SEM CARREGADOR - CHP DIURNO. AF_05/2023	Custos Horários Produtivo e Improdutivo dos Equipamentos	CHP	1,0000000	2,37	2,37	
Composição Auxiliar	88826	SINAPI	BETONEIRA CAPACIDADE NOMINAL DE 400 L, CAPACIDADE DE MISTURA 280 L, MOTOR ELÉTRICO TRIFÁSICO POTÊNCIA DE 2 CV, SEM CARREGADOR - DEPRECIACÃO. AF_05/2023	Depreciação, Juros, Impostos e Seguros, Manutenção e Materiais na Operação dos Equipamentos	H	1,0000000	0,43	0,43	
Composição Auxiliar	88827	SINAPI	BETONEIRA CAPACIDADE NOMINAL DE 400 L, CAPACIDADE DE MISTURA 280 L, MOTOR ELÉTRICO TRIFÁSICO POTÊNCIA DE 2 CV, SEM CARREGADOR - JUROS. AF_05/2023	Depreciação, Juros, Impostos e Seguros, Manutenção e Materiais na Operação dos Equipamentos	H	1,0000000	0,10	0,10	
Composição Auxiliar	88829	SINAPI	BETONEIRA CAPACIDADE NOMINAL DE 400 L, CAPACIDADE DE MISTURA 280 L, MOTOR ELÉTRICO TRIFÁSICO POTÊNCIA DE 2 CV, SEM CARREGADOR - MATERIAIS NA OPERAÇÃO. AF_05/2023	Depreciação, Juros, Impostos e Seguros, Manutenção e Materiais na Operação dos Equipamentos	H	1,0000000	1,37	1,37	
Composição Auxiliar	88828	SINAPI	BETONEIRA CAPACIDADE NOMINAL DE 400 L, CAPACIDADE DE MISTURA 280 L, MOTOR ELÉTRICO TRIFÁSICO POTÊNCIA DE 2 CV, SEM CARREGADOR - MANUTENÇÃO. AF_05/2023	Depreciação, Juros, Impostos e Seguros, Manutenção e Materiais na Operação dos Equipamentos	H	1,0000000	0,47	0,47	
				MO sem LS =>	0,00	LS =>	0,00	MO com LS =>	0,00
				Valor do BDI =>	0,49			Valor com BDI =>	2,86

	Código Banco	Descrição	Tipo	Und	Quant.	Valor Unit	Total	
Composição	88826 SINAPI	BETONEIRA CAPACIDADE NOMINAL DE 400 L, CAPACIDADE DE MISTURA 280 L, MOTOR ELÉTRICO TRIFÁSICO POTÊNCIA DE 2 CV, SEM CARREGADOR - DEPRECIACÃO. AF_05/2023	Depreciação, Juros, Impostos e Seguros, Manutenção e Materiais na Operação dos Equipamentos	H	1,0000000	0,43	0,43	
Insumo	00010535 SINAPI	BETONEIRA, CAPACIDADE NOMINAL 400 L, CAPACIDADE DE MISTURA 280 L, MOTOR ELETTRICO TRIFASICO 220/380 V, POTENCIA 2 CV, SEM CARREGADOR	Equipamento para Aquisição Permanente	UN	0,0000640	6.770,12	0,43	
			MO sem LS =>	0,00	LS =>	0,00	MO com LS =>	0,00
			Valor do BDI =>	0,08			Valor com BDI =>	0,51

	Código Banco		Descrição	Tipo	Und	Quant.	Valor Unit	Total	
Composição	88827	SINAPI	BETONEIRA CAPACIDADE NOMINAL DE 400 L, CAPACIDADE DE MISTURA 280 L, MOTOR ELÉTRICO TRIFÁSICO POTÊNCIA DE 2 CV, SEM CARREGADOR - JUROS. AF_05/2023	Depreciação, Juros, Impostos e Seguros, Manutenção e Materiais na Operação dos Equipamentos	H	1,0000000	0,10	0,10	
Insumo	00010535	SINAPI	BETONEIRA, CAPACIDADE NOMINAL 400 L, CAPACIDADE DE MISTURA 280 L, MOTOR ELETTRICO TRIFASICO 220/380 V, POTENCIA 2 CV, SEM CARREGADOR	Equipamento para Aquisição Permanente	UN	0,0000148	6.770,12	0,10	
				MO sem LS =>	0,00	LS =>	0,00	MO com LS =>	0,00
				Valor do BDI =>	0,02			Valor com BDI =>	0,12

	Código Banco	Descrição	Tipo	Und	Quant.	Valor Unit	Total
Composição	88828 SINAPI	BETONEIRA CAPACIDADE NOMINAL DE 400 L, CAPACIDADE DE MISTURA 280 L, MOTOR ELÉTRICO TRIFÁSICO POTÊNCIA DE 2 CV, SEM CARREGADOR - MANUTENÇÃO. AF_05/2023	Depreciação, Juros, Impostos e Seguros, Manutenção e Materiais na Operação dos Equipamentos	H	1,0000000	0,47	0,47

Insumo	00010535	SINAPI	BETONEIRA, CAPACIDADE NOMINAL 400 L, CAPACIDADE DE MISTURA 280 L, MOTOR ELETRICO TRIFASICO 220/380 V, POTENCIA 2 CV, SEM CARREGADOR	Equipamento para Aquisição Permanente	UN	0,0000700	6.770,12	0,47	
				MO sem LS =>	0,00	LS =>	0,00	MO com LS =>	0,00
				Valor do BDI =>	0,09			Valor com BDI =>	0,56
	Código	Banco	Descrição	Tipo	Und	Quant.	Valor Unit	Total	
Composição	88829	SINAPI	BETONEIRA CAPACIDADE NOMINAL DE 400 L, CAPACIDADE DE MISTURA 280 L, MOTOR ELÉTRICO TRIFÁSICO POTÊNCIA DE 2 CV, SEM CARREGADOR - MATERIAIS NA OPERAÇÃO. AF_05/2023	Depreciação, Juros, Impostos e Seguros, Manutenção e Materiais na Operação dos Equipamentos	H	1,0000000	1,37	1,37	
Insumo	00002705	SINAPI	ENERGIA ELETRICA ATE 2000 KWH INDUSTRIAL, SEM DEMANDA	Franquia	KWH	1,2500000	1,10	1,37	
				MO sem LS =>	0,00	LS =>	0,00	MO com LS =>	0,00
				Valor do BDI =>	0,28			Valor com BDI =>	1,65
	Código	Banco	Descrição	Tipo	Und	Quant.	Valor Unit	Total	
Composição	89226	SINAPI	BETONEIRA CAPACIDADE NOMINAL DE 600 L, CAPACIDADE DE MISTURA 360 L, MOTOR ELÉTRICO TRIFÁSICO POTÊNCIA DE 4 CV, SEM CARREGADOR - CHI DIURNO. AF_05/2023	Custos Horários Produtivo e Improdutivo dos Equipamentos	CHI	1,0000000	2,16	2,16	
Composição Auxiliar	89222	SINAPI	BETONEIRA CAPACIDADE NOMINAL DE 600 L, CAPACIDADE DE MISTURA 360 L, MOTOR ELÉTRICO TRIFÁSICO POTÊNCIA DE 4 CV, SEM CARREGADOR - JUROS. AF_05/2023	Depreciação, Juros, Impostos e Seguros, Manutenção e Materiais na Operação dos Equipamentos	H	1,0000000	0,40	0,40	
Composição Auxiliar	89221	SINAPI	BETONEIRA CAPACIDADE NOMINAL DE 600 L, CAPACIDADE DE MISTURA 360 L, MOTOR ELÉTRICO TRIFÁSICO POTÊNCIA DE 4 CV, SEM CARREGADOR - DEPRECIAÇÃO. AF_05/2023	Depreciação, Juros, Impostos e Seguros, Manutenção e Materiais na Operação dos Equipamentos	H	1,0000000	1,76	1,76	
				MO sem LS =>	0,00	LS =>	0,00	MO com LS =>	0,00
				Valor do BDI =>	0,44			Valor com BDI =>	2,60
	Código	Banco	Descrição	Tipo	Und	Quant.	Valor Unit	Total	
Composição	89225	SINAPI	BETONEIRA CAPACIDADE NOMINAL DE 600 L, CAPACIDADE DE MISTURA 360 L, MOTOR ELÉTRICO TRIFÁSICO POTÊNCIA DE 4 CV, SEM CARREGADOR - CHP DIURNO. AF_05/2023	Custos Horários Produtivo e Improdutivo dos Equipamentos	CHP	1,0000000	6,83	6,83	
Composição Auxiliar	89223	SINAPI	BETONEIRA CAPACIDADE NOMINAL DE 600 L, CAPACIDADE DE MISTURA 360 L, MOTOR ELÉTRICO TRIFÁSICO POTÊNCIA DE 4 CV, SEM CARREGADOR - MANUTENÇÃO. AF_05/2023	Depreciação, Juros, Impostos e Seguros, Manutenção e Materiais na Operação dos Equipamentos	H	1,0000000	1,92	1,92	
Composição Auxiliar	89222	SINAPI	BETONEIRA CAPACIDADE NOMINAL DE 600 L, CAPACIDADE DE MISTURA 360 L, MOTOR ELÉTRICO TRIFÁSICO POTÊNCIA DE 4 CV, SEM CARREGADOR - JUROS. AF_05/2023	Depreciação, Juros, Impostos e Seguros, Manutenção e Materiais na Operação dos Equipamentos	H	1,0000000	0,40	0,40	
Composição Auxiliar	89221	SINAPI	BETONEIRA CAPACIDADE NOMINAL DE 600 L, CAPACIDADE DE MISTURA 360 L, MOTOR ELÉTRICO TRIFÁSICO POTÊNCIA DE 4 CV, SEM CARREGADOR - DEPRECIAÇÃO. AF_05/2023	Depreciação, Juros, Impostos e Seguros, Manutenção e Materiais na Operação dos Equipamentos	H	1,0000000	1,76	1,76	
Composição Auxiliar	89224	SINAPI	BETONEIRA CAPACIDADE NOMINAL DE 600 L, CAPACIDADE DE MISTURA 360 L, MOTOR ELÉTRICO TRIFÁSICO POTÊNCIA DE 4 CV, SEM CARREGADOR - MATERIAIS NA OPERAÇÃO. AF_05/2023	Depreciação, Juros, Impostos e Seguros, Manutenção e Materiais na Operação dos Equipamentos	H	1,0000000	2,75	2,75	
				MO sem LS =>	0,00	LS =>	0,00	MO com LS =>	0,00
				Valor do BDI =>	1,41			Valor com BDI =>	8,24
	Código	Banco	Descrição	Tipo	Und	Quant.	Valor Unit	Total	
Composição	89221	SINAPI	BETONEIRA CAPACIDADE NOMINAL DE 600 L, CAPACIDADE DE MISTURA 360 L, MOTOR ELÉTRICO TRIFÁSICO POTÊNCIA DE 4 CV, SEM CARREGADOR - DEPRECIAÇÃO. AF_05/2023	Depreciação, Juros, Impostos e Seguros, Manutenção e Materiais na Operação dos Equipamentos	H	1,0000000	1,76	1,76	
Insumo	00036397	SINAPI	BETONEIRA, CAPACIDADE NOMINAL 600 L, CAPACIDADE DE MISTURA 360 L, MOTOR ELETRICO TRIFASICO 220/380V, POTENCIA 4CV, SEM CARREGADOR	Equipamento para Aquisição Permanente	UN	0,0000640	27.539,47	1,76	
				MO sem LS =>	0,00	LS =>	0,00	MO com LS =>	0,00
				Valor do BDI =>	0,36			Valor com BDI =>	2,12
	Código	Banco	Descrição	Tipo	Und	Quant.	Valor Unit	Total	
Composição	89222	SINAPI	BETONEIRA CAPACIDADE NOMINAL DE 600 L, CAPACIDADE DE MISTURA 360 L, MOTOR ELÉTRICO TRIFÁSICO POTÊNCIA DE 4 CV, SEM CARREGADOR - JUROS. AF_05/2023	Depreciação, Juros, Impostos e Seguros, Manutenção e Materiais na Operação dos Equipamentos	H	1,0000000	0,40	0,40	
Insumo	00036397	SINAPI	BETONEIRA, CAPACIDADE NOMINAL 600 L, CAPACIDADE DE MISTURA 360 L, MOTOR ELETRICO TRIFASICO 220/380V, POTENCIA 4CV, SEM CARREGADOR	Equipamento para Aquisição Permanente	UN	0,0000148	27.539,47	0,40	
				MO sem LS =>	0,00	LS =>	0,00	MO com LS =>	0,00
				Valor do BDI =>	0,08			Valor com BDI =>	0,48
	Código	Banco	Descrição	Tipo	Und	Quant.	Valor Unit	Total	
Composição	89223	SINAPI	BETONEIRA CAPACIDADE NOMINAL DE 600 L, CAPACIDADE DE MISTURA 360 L, MOTOR ELÉTRICO TRIFÁSICO POTÊNCIA DE 4 CV, SEM CARREGADOR - MANUTENÇÃO. AF_05/2023	Depreciação, Juros, Impostos e Seguros, Manutenção e Materiais na Operação dos Equipamentos	H	1,0000000	1,92	1,92	
Insumo	00036397	SINAPI	BETONEIRA, CAPACIDADE NOMINAL 600 L, CAPACIDADE DE MISTURA 360 L, MOTOR ELETRICO TRIFASICO 220/380V, POTENCIA 4CV, SEM CARREGADOR	Equipamento para Aquisição Permanente	UN	0,0000700	27.539,47	1,92	
				MO sem LS =>	0,00	LS =>	0,00	MO com LS =>	0,00
				Valor do BDI =>	0,39			Valor com BDI =>	2,31
	Código	Banco	Descrição	Tipo	Und	Quant.	Valor Unit	Total	
Composição	89224	SINAPI	BETONEIRA CAPACIDADE NOMINAL DE 600 L, CAPACIDADE DE MISTURA 360 L, MOTOR ELÉTRICO TRIFÁSICO POTÊNCIA DE 4 CV, SEM CARREGADOR - MATERIAIS NA OPERAÇÃO. AF_05/2023	Depreciação, Juros, Impostos e Seguros, Manutenção e Materiais na Operação dos Equipamentos	H	1,0000000	2,75	2,75	
Insumo	00002705	SINAPI	ENERGIA ELETRICA ATE 2000 KWH INDUSTRIAL, SEM DEMANDA	Franquia	KWH	2,5000000	1,10	2,75	
				MO sem LS =>	0,00	LS =>	0,00	MO com LS =>	0,00
				Valor do BDI =>	0,57			Valor com BDI =>	3,32
	Código	Banco	Descrição	Tipo	Und	Quant.	Valor Unit	Total	
Composição	91924	SINAPI	CABO DE COBRE FLEXÍVEL ISOLADO, 1,5 MM², ANTI-CHAMA 450/750 V, PARA CIRCUITOS TERMINAIS - FORNECIMENTO E INSTALAÇÃO. AF_03/2023	Instalações Elétricas - Eletrodutos Embutidos, Cabos, Caixas, Tomadas e	M	1,0000000	3,15	3,15	
Composição Auxiliar	88264	SINAPI	ELETRICISTA COM ENCARGOS COMPLEMENTARES	Livro SINAPI: Cálculos e Parâmetros	H	0,0230000	27,74	0,63	
Composição Auxiliar	88247	SINAPI	AUXILIAR DE ELETRICISTA COM ENCARGOS COMPLEMENTARES	Livro SINAPI: Cálculos e Parâmetros	H	0,0230000	22,81	0,52	
Insumo	00001013	SINAPI	CABO DE COBRE, FLEXIVEL, CLASSE 4 OU 5, ISOLACAO EM PVC/A, ANTICHAMA BWF-B, 1 CONDUTOR, 450/750 V, SECAO NOMINAL 1,5 MM2	Material	M	1,2434000	1,59	1,97	

Insumo	00021127	SINAPI	FITA ISOLANTE ADESIVA ANTICHAMA, USO ATE 750 V, EM ROLO DE 19 MM X 5 M	Material	UN	0,0094000	3,66	0,03	
				MO sem LS =>	0,85	LS =>	0,00	MO com LS =>	0,85
				Valor do BDI =>	0,65			Valor com BDI =>	3,80

	Código	Banco	Descrição	Tipo	Und	Quant.	Valor Unit	Total	
Composição	91935	SINAPI	CABO DE COBRE FLEXÍVEL ISOLADO, 16 MM², ANTI-CHAMA 0,6/1,0 KV, PARA CIRCUITOS TERMINAIS - FORNECIMENTO E INSTALAÇÃO. AF_03/2023	Instalações Elétricas - Eletrodutos Embutidos, Cabos, Caixas, Tomadas e	M	1,0000000	27,52	27,52	
Composição Auxiliar	88247	SINAPI	AUXILIAR DE ELETRICISTA COM ENCARGOS COMPLEMENTARES	Livro SINAPI: Cálculos e Parâmetros	H	0,1140000	22,81	2,60	
Composição Auxiliar	88264	SINAPI	ELETRICISTA COM ENCARGOS COMPLEMENTARES	Livro SINAPI: Cálculos e Parâmetros	H	0,1140000	27,74	3,16	
Insumo	00021127	SINAPI	FITA ISOLANTE ADESIVA ANTICHAMA, USO ATE 750 V, EM ROLO DE 19 MM X 5 M	Material	UN	0,0094000	3,66	0,03	
Insumo	00000995	SINAPI	CABO DE COBRE, FLEXIVEL, CLASSE 4 OU 5, ISOLACAO EM PVC/A, ANTICHAMA BWF-B, COBERTURA PVC-ST1, ANTICHAMA BWF-B, 1 CONDUTOR, 0,6/1 KV, SECAO NOMINAL 16 MM2	Material	M	1,2434000	17,48	21,73	
				MO sem LS =>	4,24	LS =>	0,00	MO com LS =>	4,24
				Valor do BDI =>	5,70			Valor com BDI =>	33,22

	Código	Banco	Descrição	Tipo	Und	Quant.	Valor Unit	Total	
Composição	91926	SINAPI	CABO DE COBRE FLEXÍVEL ISOLADO, 2,5 MM², ANTI-CHAMA 450/750 V, PARA CIRCUITOS TERMINAIS - FORNECIMENTO E INSTALAÇÃO. AF_03/2023	Instalações Elétricas - Eletrodutos Embutidos, Cabos, Caixas, Tomadas e	M	1,0000000	4,63	4,63	
Composição Auxiliar	88247	SINAPI	AUXILIAR DE ELETRICISTA COM ENCARGOS COMPLEMENTARES	Livro SINAPI: Cálculos e Parâmetros	H	0,0290000	22,81	0,66	
Composição Auxiliar	88264	SINAPI	ELETRICISTA COM ENCARGOS COMPLEMENTARES	Livro SINAPI: Cálculos e Parâmetros	H	0,0290000	27,74	0,80	
Insumo	00001014	SINAPI	CABO DE COBRE, FLEXIVEL, CLASSE 4 OU 5, ISOLACAO EM PVC/A, ANTICHAMA BWF-B, 1 CONDUTOR, 450/750 V, SECAO NOMINAL 2,5 MM2	Material	M	1,2434000	2,53	3,14	
Insumo	00021127	SINAPI	FITA ISOLANTE ADESIVA ANTICHAMA, USO ATE 750 V, EM ROLO DE 19 MM X 5 M	Material	UN	0,0094000	3,66	0,03	
				MO sem LS =>	1,07	LS =>	0,00	MO com LS =>	1,07
				Valor do BDI =>	0,95			Valor com BDI =>	5,58

	Código	Banco	Descrição	Tipo	Und	Quant.	Valor Unit	Total	
Composição	102605	SINAPI	CAIXA D'ÁGUA EM POLIETILENO, 500 LITROS - FORNECIMENTO E INSTALAÇÃO. AF_06/2021	Caixas de Água para Edificações	UN	1,0000000	329,17	329,17	
Composição Auxiliar	88267	SINAPI	ENCANADOR OU BOMBEIRO HIDRÁULICO COM ENCARGOS COMPLEMENTARES	Livro SINAPI: Cálculos e Parâmetros	H	0,1052000	26,67	2,80	
Composição Auxiliar	88248	SINAPI	AUXILIAR DE ENCANADOR OU BOMBEIRO HIDRÁULICO COM ENCARGOS COMPLEMENTARES	Livro SINAPI: Cálculos e Parâmetros	H	0,1052000	21,82	2,29	
Insumo	00034637	SINAPI	CAIXA D'AGUA / RESERVATORIO EM POLIETILENO, 500 LITROS, COM TAMPA	Material	UN	1,0000000	324,08	324,08	
				MO sem LS =>	3,83	LS =>	0,00	MO com LS =>	3,83
				Valor do BDI =>	68,23			Valor com BDI =>	397,40

	Código	Banco	Descrição	Tipo	Und	Quant.	Valor Unit	Total	
Composição	91937	SINAPI	CAIXA OCTOGONAL 3" X 3", PVC, INSTALADA EM LAJE - FORNECIMENTO E INSTALAÇÃO. AF_03/2023	Instalações Elétricas - Eletrodutos Embutidos, Livro SINAPI: Cálculos e Parâmetros	UN	1,0000000	15,27	15,27	
Composição Auxiliar	88247	SINAPI	AUXILIAR DE ELETRICISTA COM ENCARGOS COMPLEMENTARES	Livro SINAPI: Cálculos e Parâmetros	H	0,2220000	22,81	5,06	
Composição	88264	SINAPI	ELETRICISTA COM ENCARGOS COMPLEMENTARES	Livro SINAPI: Cálculos e Parâmetros	H	0,2220000	27,74	6,15	
Auxiliar Insumo	00001871	SINAPI	CAIXA OCTOGONAL DE FUNDO MOVEL, EM PVC, DE 3" X 3", PARA ELETRODUTO FLEXIVEL CORRUGADO	Material	UN	1,0000000	4,06	4,06	
				MO sem LS =>	8,25	LS =>	0,00	MO com LS =>	8,25
				Valor do BDI =>	3,16			Valor com BDI =>	18,43

	Código	Banco	Descrição	Tipo	Und	Quant.	Valor Unit	Total	
Composição	91940	SINAPI	CAIXA RETANGULAR 4" X 2" MÉDIA (1,30 M DO PISO), PVC, INSTALADA EM PAREDE - FORNECIMENTO E INSTALAÇÃO. AF_03/2023	Instalações Elétricas - Eletrodutos Embutidos, Cabos, Caixas, Tomadas e	UN	1,0000000	17,66	17,66	
Composição Auxiliar	88247	SINAPI	AUXILIAR DE ELETRICISTA COM ENCARGOS COMPLEMENTARES	Livro SINAPI: Cálculos e Parâmetros	H	0,2910000	22,81	6,63	
Composição Auxiliar	88264	SINAPI	ELETRICISTA COM ENCARGOS COMPLEMENTARES	Livro SINAPI: Cálculos e Parâmetros	H	0,2910000	27,74	8,07	
Composição Auxiliar	88629	SINAPI	ARGAMASSA TRAÇO 1:3 (EM VOLUME DE CIMENTO E AREIA MÉDIA ÚMIDA), PREPARO MANUAL. AF_08/2019	Argamassas	m³	0,0099000	770,66	0,69	
Insumo	00001872	SINAPI	CAIXA DE PASSAGEM, EM PVC, DE 4" X 2", PARA ELETRODUTO FLEXIVEL CORRUGADO	Material	UN	1,0000000	2,27	2,27	
				MO sem LS =>	10,93	LS =>	0,00	MO com LS =>	10,93
				Valor do BDI =>	3,66			Valor com BDI =>	21,32

	Código	Banco	Descrição	Tipo	Und	Quant.	Valor Unit	Total	
Composição	88260	SINAPI	CALCETEIRO COM ENCARGOS COMPLEMENTARES	Livro SINAPI: Cálculos e Parâmetros	H	1,0000000	27,19	27,19	
Composição Auxiliar	95328	SINAPI	CURSO DE CAPACITAÇÃO PARA CALCETEIRO (ENCARGOS COMPLEMENTARES) - HORISTA	Livro SINAPI: Cálculos e Parâmetros	H	1,0000000	0,23	0,23	
Insumo	00043489	SINAPI	EPI - FAMILIA PEDREIRO - HORISTA (ENCARGOS COMPLEMENTARES - COLETADO CAIXA)	Material	H	1,0000000	1,31	1,31	
Insumo	00037373	SINAPI	SEGURO - HORISTA (COLETADO CAIXA - ENCARGOS COMPLEMENTARES)	Material	H	1,0000000	0,08	0,08	
Insumo	00043465	SINAPI	FERRAMENTAS - FAMILIA PEDREIRO - HORISTA (ENCARGOS COMPLEMENTARES - COLETADO CAIXA)	Material	H	1,0000000	0,78	0,78	
Insumo	00037370	SINAPI	ALIMENTACAO - HORISTA (COLETADO CAIXA - ENCARGOS COMPLEMENTARES)	Material	H	1,0000000	2,46	2,46	
Insumo	00037371	SINAPI	TRANSPORTE - HORISTA (COLETADO CAIXA - ENCARGOS COMPLEMENTARES)	Material	H	1,0000000	0,57	0,57	
Insumo	00004759	SINAPI	CALCETEIRO / RASTELEIRO (HORISTA)	Mão de Obra	H	1,0000000	20,33	20,33	
Insumo	00037372	SINAPI	EXAMES - HORISTA (COLETADO CAIXA - ENCARGOS COMPLEMENTARES)	Material	H	1,0000000	1,43	1,43	
				MO sem LS =>	20,56	LS =>	0,00	MO com LS =>	20,56
				Valor do BDI =>	5,63			Valor com BDI =>	32,82

	Código	Banco	Descrição	Tipo	Und	Quant.	Valor Unit	Total
Composição	91387	SINAPI	CAMINHÃO BASCULANTE 10 M3, TRUCADO CABINE SIMPLES, PESO BRUTO TOTAL 23.000 KG, CARGA ÚTIL MÁXIMA 15.935 KG, DISTÂNCIA ENTRE EIXOS 4,80 M, POTÊNCIA 230 CV INCLUSIVE CAÇAMBA METÁLICA - CHI DIURNO. AF_06/2014	Custos Horários Produtivo e Improdutivo dos Equipamentos	CHI	1,0000000	70,71	70,71

Composição Auxiliar	91381	SINAPI	CAMINHÃO BASCULANTE 10 M3, TRUCADO CABINE SIMPLES, PESO BRUTO TOTAL 23.000 KG, CARGA ÚTIL MÁXIMA 15.935 KG, DISTÂNCIA ENTRE EIXOS 4,80 M, POTÊNCIA 230 CV INCLUSIVE CAÇAMBA METÁLICA - JUROS. AF_06/2014	Depreciação, Juros, Impostos e Seguros, Manutenção e Materiais na Operação dos Equipamentos	H	1,0000000	11,08	11,08
Composição Auxiliar	91382	SINAPI	CAMINHÃO BASCULANTE 10 M3, TRUCADO CABINE SIMPLES, PESO BRUTO TOTAL 23.000 KG, CARGA ÚTIL MÁXIMA 15.935 KG, DISTÂNCIA ENTRE EIXOS 4,80 M, POTÊNCIA 230 CV INCLUSIVE CAÇAMBA METÁLICA - IMPOSTOS E SEGUROS. AF_06/2014	Depreciação, Juros, Impostos e Seguros, Manutenção e Materiais na Operação dos Equipamentos	H	1,0000000	4,47	4,47
Composição Auxiliar	91380	SINAPI	CAMINHÃO BASCULANTE 10 M3, TRUCADO CABINE SIMPLES, PESO BRUTO TOTAL 23.000 KG, CARGA ÚTIL MÁXIMA 15.935 KG, DISTÂNCIA ENTRE EIXOS 4,80 M, POTÊNCIA 230 CV INCLUSIVE CAÇAMBA METÁLICA - DEPRECIÇÃO. AF_06/2014	Depreciação, Juros, Impostos e Seguros, Manutenção e Materiais na Operação dos Equipamentos	H	1,0000000	28,51	28,51
Composição Auxiliar	88281	SINAPI	MOTORISTA DE BASCULANTE COM ENCARGOS COMPLEMENTARES	Livro SINAPI: Cálculos e Parâmetros	H	1,0000000	26,65	26,65
				MO sem LS => 21,21 Valor do BDI => 14,65	LS =>	0,00	MO com LS => Valor com BDI =>	21,21 85,36

	Código	Banco	Descrição	Tipo	Und	Quant.	Valor Unit	Total
Composição	91386	SINAPI	CAMINHÃO BASCULANTE 10 M3, TRUCADO CABINE SIMPLES, PESO BRUTO TOTAL 23.000 KG, CARGA ÚTIL MÁXIMA 15.935 KG, DISTÂNCIA ENTRE EIXOS 4,80 M, POTÊNCIA 230 CV INCLUSIVE CAÇAMBA METÁLICA - CHP DIURNO. AF_06/2014	Custos Horários Produtivo e Improdutivo dos Equipamentos	CHP	1,0000000	260,58	260,58
Composição Auxiliar	88281	SINAPI	MOTORISTA DE BASCULANTE COM ENCARGOS COMPLEMENTARES	Livro SINAPI: Cálculos e Parâmetros	H	1,0000000	26,65	26,65
Composição Auxiliar	91382	SINAPI	CAMINHÃO BASCULANTE 10 M3, TRUCADO CABINE SIMPLES, PESO BRUTO TOTAL 23.000 KG, CARGA ÚTIL MÁXIMA 15.935 KG, DISTÂNCIA ENTRE EIXOS 4,80 M, POTÊNCIA 230 CV INCLUSIVE CAÇAMBA METÁLICA - IMPOSTOS E SEGUROS. AF_06/2014	Depreciação, Juros, Impostos e Seguros, Manutenção e Materiais na Operação dos Equipamentos	H	1,0000000	4,47	4,47
Composição Auxiliar	91381	SINAPI	CAMINHÃO BASCULANTE 10 M3, TRUCADO CABINE SIMPLES, PESO BRUTO TOTAL 23.000 KG, CARGA ÚTIL MÁXIMA 15.935 KG, DISTÂNCIA ENTRE EIXOS 4,80 M, POTÊNCIA 230 CV INCLUSIVE CAÇAMBA METÁLICA - JUROS. AF_06/2014	Depreciação, Juros, Impostos e Seguros, Manutenção e Materiais na Operação dos Equipamentos	H	1,0000000	11,08	11,08
Composição Auxiliar	91380	SINAPI	CAMINHÃO BASCULANTE 10 M3, TRUCADO CABINE SIMPLES, PESO BRUTO TOTAL 23.000 KG, CARGA ÚTIL MÁXIMA 15.935 KG, DISTÂNCIA ENTRE EIXOS 4,80 M, POTÊNCIA 230 CV INCLUSIVE CAÇAMBA METÁLICA - DEPRECIÇÃO. AF_06/2014	Depreciação, Juros, Impostos e Seguros, Manutenção e Materiais na Operação dos Equipamentos	H	1,0000000	28,51	28,51
Composição Auxiliar	91384	SINAPI	CAMINHÃO BASCULANTE 10 M3, TRUCADO CABINE SIMPLES, PESO BRUTO TOTAL 23.000 KG, CARGA ÚTIL MÁXIMA 15.935 KG, DISTÂNCIA ENTRE EIXOS 4,80 M, POTÊNCIA 230 CV INCLUSIVE CAÇAMBA METÁLICA - MATERIAIS NA OPERAÇÃO. AF_06/2014	Depreciação, Juros, Impostos e Seguros, Manutenção e Materiais na Operação dos Equipamentos	H	1,0000000	138,17	138,17
Composição Auxiliar	91383	SINAPI	CAMINHÃO BASCULANTE 10 M3, TRUCADO CABINE SIMPLES, PESO BRUTO TOTAL 23.000 KG, CARGA ÚTIL MÁXIMA 15.935 KG, DISTÂNCIA ENTRE EIXOS 4,80 M, POTÊNCIA 230 CV INCLUSIVE CAÇAMBA METÁLICA - MANUTENÇÃO. AF_06/2014	Depreciação, Juros, Impostos e Seguros, Manutenção e Materiais na Operação dos Equipamentos	H	1,0000000	51,70	51,70
				MO sem LS => 21,21 Valor do BDI => 54,01	LS =>	0,00	MO com LS => Valor com BDI =>	21,21 314,59

	Código	Banco	Descrição	Tipo	Und	Quant.	Valor Unit	Total
Composição	91380	SINAPI	CAMINHÃO BASCULANTE 10 M3, TRUCADO CABINE SIMPLES, PESO BRUTO TOTAL 23.000 KG, CARGA ÚTIL MÁXIMA 15.935 KG, DISTÂNCIA ENTRE EIXOS 4,80 M, POTÊNCIA 230 CV INCLUSIVE CAÇAMBA METÁLICA - DEPRECIÇÃO. AF_06/2014	Depreciação, Juros, Impostos e Seguros, Manutenção e Materiais na Operação dos Equipamentos	H	1,0000000	28,51	28,51
Insumo	00037758	SINAPI	CAMINHAO TRUCADO, PESO BRUTO TOTAL 23000 KG, CARGA UTIL MAXIMA 15285 KG, DISTANCIA ENTRE EIXOS 4,80 M, POTENCIA 326 CV (INCLUI CABINE E CHASSI, NAO INCLUI CARROCERIA)	Equipamento para Aquisição Permanente	UN	0,0000342	720.250,97	24,63
Insumo	00037734	SINAPI	CACAMBA METALICA BASCULANTE COM CAPACIDADE DE 10 M3 (INCLUI MONTAGEM, NAO INCLUI CAMINHÃO)	Equipamento para Aquisição Permanente	UN	0,0000603	64.353,14	3,88
				MO sem LS => 0,00 Valor do BDI => 5,91	LS =>	0,00	MO com LS => Valor com BDI =>	0,00 34,42

	Código	Banco	Descrição	Tipo	Und	Quant.	Valor Unit	Total
Composição	91382	SINAPI	CAMINHÃO BASCULANTE 10 M3, TRUCADO CABINE SIMPLES, PESO BRUTO TOTAL 23.000 KG, CARGA ÚTIL MÁXIMA 15.935 KG, DISTÂNCIA ENTRE EIXOS 4,80 M, POTÊNCIA 230 CV INCLUSIVE CAÇAMBA METÁLICA - IMPOSTOS E SEGUROS. AF_06/2014	Depreciação, Juros, Impostos e Seguros, Manutenção e Materiais na Operação dos Equipamentos	H	1,0000000	4,47	4,47
Insumo	00037734	SINAPI	CACAMBA METALICA BASCULANTE COM CAPACIDADE DE 10 M3 (INCLUI MONTAGEM, NAO INCLUI CAMINHÃO)	Equipamento para Aquisição Permanente	UN	0,0000059	64.353,14	0,37
Insumo	00037758	SINAPI	CAMINHAO TRUCADO, PESO BRUTO TOTAL 23000 KG, CARGA UTIL MAXIMA 15285 KG, DISTANCIA ENTRE EIXOS 4,80 M, POTENCIA 326 CV (INCLUI CABINE E CHASSI, NAO INCLUI CARROCERIA)	Equipamento para Aquisição Permanente	UN	0,0000057	720.250,97	4,10
				MO sem LS => 0,00 Valor do BDI => 0,92	LS =>	0,00	MO com LS => Valor com BDI =>	0,00 5,39

	Código	Banco	Descrição	Tipo	Und	Quant.	Valor Unit	Total
Composição	91381	SINAPI	CAMINHÃO BASCULANTE 10 M3, TRUCADO CABINE SIMPLES, PESO BRUTO TOTAL 23.000 KG, CARGA ÚTIL MÁXIMA 15.935 KG, DISTÂNCIA ENTRE EIXOS 4,80 M, POTÊNCIA 230 CV INCLUSIVE CAÇAMBA METÁLICA - JUROS. AF_06/2014	Depreciação, Juros, Impostos e Seguros, Manutenção e Materiais na Operação dos Equipamentos	H	1,0000000	11,08	11,08
Insumo	00037734	SINAPI	CACAMBA METALICA BASCULANTE COM CAPACIDADE DE 10 M3 (INCLUI MONTAGEM, NAO INCLUI CAMINHÃO)	Equipamento para Aquisição Permanente	UN	0,0000146	64.353,14	0,93
Insumo	00037758	SINAPI	CAMINHAO TRUCADO, PESO BRUTO TOTAL 23000 KG, CARGA UTIL MAXIMA 15285 KG, DISTANCIA ENTRE EIXOS 4,80 M, POTENCIA 326 CV (INCLUI CABINE E CHASSI, NAO INCLUI CARROCERIA)	Equipamento para Aquisição Permanente	UN	0,0000141	720.250,97	10,15
				MO sem LS => 0,00 Valor do BDI => 2,29	LS =>	0,00	MO com LS => Valor com BDI =>	0,00 13,37

	Código	Banco	Descrição	Tipo	Und	Quant.	Valor Unit	Total
Composição	91383	SINAPI	CAMINHÃO BASCULANTE 10 M3, TRUCADO CABINE SIMPLES, PESO BRUTO TOTAL 23.000 KG, CARGA ÚTIL MÁXIMA 15.935 KG, DISTÂNCIA ENTRE EIXOS 4,80 M, POTÊNCIA 230 CV INCLUSIVE CAÇAMBA METÁLICA - MANUTENÇÃO. AF_06/2014	Depreciação, Juros, Impostos e Seguros, Manutenção e Materiais na Operação dos Equipamentos	H	1,0000000	51,70	51,70
Insumo	00037734	SINAPI	CACAMBA METALICA BASCULANTE COM CAPACIDADE DE 10 M3 (INCLUI MONTAGEM, NAO INCLUI CAMINHÃO)	Equipamento para Aquisição Permanente	UN	0,0000849	64.353,14	5,46

Insumo	00037758	SINAPI	CAMINHÃO TRUCADO, PESO BRUTO TOTAL 23000 KG, CARGA UTIL MAXIMA 15285 KG, DISTANCIA ENTRE EIXOS 4,80 M, POTENCIA 326 CV (INCLUI CABINE E CHASSI, NAO INCLUI CARROCERIA)	Equipamento para Aquisição Permanente	UN	0,0000642	720.250,97	46,24	
				MO sem LS =>	0,00	LS =>	0,00	MO com LS =>	0,00
				Valor do BDI =>	10,71			Valor com BDI =>	62,41

	Código	Banco	Descrição	Tipo	Und	Quant.	Valor Unit	Total		
Composição	91384	SINAPI	CAMINHÃO BASCULANTE 10 M3, TRUCADO CABINE SIMPLES, PESO BRUTO TOTAL 23.000 KG, CARGA UTIL MÁXIMA 15.935 KG, DISTÂNCIA ENTRE EIXOS 4,80 M, POTÊNCIA 230 CV INCLUSIVE CAÇAMBA METÁLICA - MATERIAIS NA OPERAÇÃO. AF_06/2014	Depreciação, Juros, Impostos e Seguros, Manutenção e Materiais na Operação dos Equipamentos	H	1,0000000	138,17	138,17		
Insumo	00004221	SINAPI	OLEO DIESEL COMBUSTIVEL COMUM METROPOLITANO S-10 OU S-500	Material	L	23,7000000	5,83	138,17		
				MO sem LS =>	0,00	LS =>	0,00	MO com LS =>	0,00	
				Valor do BDI =>	28,64				Valor com BDI =>	166,81

	Código	Banco	Descrição	Tipo	Und	Quant.	Valor Unit	Total	
Composição	67827	SINAPI	CAMINHÃO BASCULANTE 6 M3 TOCO, PESO BRUTO TOTAL 16.000 KG, CARGA ÚTIL MÁXIMA 11.130 KG, DISTÂNCIA ENTRE EIXOS 5,36 M, POTÊNCIA 185 CV, INCLUSIVE CAÇAMBA METÁLICA - CHI DIURNO. AF_06/2014	Custos Horários Produtivo e Improdutivo dos Equipamentos	CHI	1,0000000	61,37	61,37	
Composição Auxiliar	88281	SINAPI	MOTORISTA DE BASCULANTE COM ENCARGOS COMPLEMENTARES	Livro SINAPI: Cálculos e Parâmetros	H	1,0000000	26,65	26,65	
Composição Auxiliar	7059	SINAPI	CAMINHÃO BASCULANTE 6 M3 TOCO, PESO BRUTO TOTAL 16.000 KG, CARGA ÚTIL MÁXIMA 11.130 KG, DISTÂNCIA ENTRE EIXOS 5,36 M, POTÊNCIA 185 CV, INCLUSIVE CAÇAMBA METÁLICA - JUROS. AF_06/2014	Depreciação, Juros, Impostos e Seguros, Manutenção e Materiais na Operação dos Equipamentos	H	1,0000000	8,75	8,75	
Composição Auxiliar	91402	SINAPI	CAMINHÃO BASCULANTE 6 M3 TOCO, PESO BRUTO TOTAL 16.000 KG, CARGA ÚTIL MÁXIMA 11.130 KG, DISTÂNCIA ENTRE EIXOS 5,36 M, POTÊNCIA 185 CV, INCLUSIVE CAÇAMBA METÁLICA - IMPOSTOS E SEGUROS. AF_06/2014	Depreciação, Juros, Impostos e Seguros, Manutenção e Materiais na Operação dos Equipamentos	H	1,0000000	3,53	3,53	
Composição Auxiliar	7058	SINAPI	CAMINHÃO BASCULANTE 6 M3 TOCO, PESO BRUTO TOTAL 16.000 KG, CARGA ÚTIL MÁXIMA 11.130 KG, DISTÂNCIA ENTRE EIXOS 5,36 M, POTÊNCIA 185 CV, INCLUSIVE CAÇAMBA METÁLICA - DEPRECIÇÃO. AF_06/2014	Depreciação, Juros, Impostos e Seguros, Manutenção e Materiais na Operação dos Equipamentos	H	1,0000000	22,44	22,44	
				MO sem LS =>	21,21	LS =>	0,00	MO com LS =>	21,21
				Valor do BDI =>	12,72	Valor com BDI =>		74,09	

	Código	Banco	Descrição	Tipo	Und	Quant.	Valor Unit	Total	
Composição	67826	SINAPI	CAMINHÃO BASCULANTE 6 M3 TOCO, PESO BRUTO TOTAL 16.000 KG, CARGA ÚTIL MÁXIMA 11.130 KG, DISTÂNCIA ENTRE EIXOS 5,36 M, POTÊNCIA 185 CV, INCLUSIVE CAÇAMBA METÁLICA - CHP DIURNO. AF_06/2014	Custos Horários Produtivo e Improdutivo dos Equipamentos	CHP	1,0000000	181,54	181,54	
Composição Auxiliar	7060	SINAPI	CAMINHÃO BASCULANTE 6 M3 TOCO, PESO BRUTO TOTAL 16.000 KG, CARGA ÚTIL MÁXIMA 11.130 KG, DISTÂNCIA ENTRE EIXOS 5,36 M, POTÊNCIA 185 CV, INCLUSIVE CAÇAMBA METÁLICA - MANUTENÇÃO. AF_06/2014	Depreciação, Juros, Impostos e Seguros, Manutenção e Materiais na Operação dos Equipamentos	H	1,0000000	40,77	40,77	
Composição Auxiliar	7059	SINAPI	CAMINHÃO BASCULANTE 6 M3 TOCO, PESO BRUTO TOTAL 16.000 KG, CARGA ÚTIL MÁXIMA 11.130 KG, DISTÂNCIA ENTRE EIXOS 5,36 M, POTÊNCIA 185 CV, INCLUSIVE CAÇAMBA METÁLICA - JUROS. AF_06/2014	Depreciação, Juros, Impostos e Seguros, Manutenção e Materiais na Operação dos Equipamentos	H	1,0000000	8,75	8,75	
Composição Auxiliar	7058	SINAPI	CAMINHÃO BASCULANTE 6 M3 TOCO, PESO BRUTO TOTAL 16.000 KG, CARGA ÚTIL MÁXIMA 11.130 KG, DISTÂNCIA ENTRE EIXOS 5,36 M, POTÊNCIA 185 CV, INCLUSIVE CAÇAMBA METÁLICA - DEPRECIÇÃO. AF_06/2014	Depreciação, Juros, Impostos e Seguros, Manutenção e Materiais na Operação dos Equipamentos	H	1,0000000	22,44	22,44	
Composição Auxiliar	88281	SINAPI	MOTORISTA DE BASCULANTE COM ENCARGOS COMPLEMENTARES	Livro SINAPI: Cálculos e Parâmetros	H	1,0000000	26,65	26,65	
Composição Auxiliar	91402	SINAPI	CAMINHÃO BASCULANTE 6 M3 TOCO, PESO BRUTO TOTAL 16.000 KG, CARGA ÚTIL MÁXIMA 11.130 KG, DISTÂNCIA ENTRE EIXOS 5,36 M, POTÊNCIA 185 CV, INCLUSIVE CAÇAMBA METÁLICA - IMPOSTOS E SEGUROS. AF_06/2014	Depreciação, Juros, Impostos e Seguros, Manutenção e Materiais na Operação dos Equipamentos	H	1,0000000	3,53	3,53	
Composição Auxiliar	7061	SINAPI	CAMINHÃO BASCULANTE 6 M3 TOCO, PESO BRUTO TOTAL 16.000 KG, CARGA ÚTIL MÁXIMA 11.130 KG, DISTÂNCIA ENTRE EIXOS 5,36 M, POTÊNCIA 185 CV, INCLUSIVE CAÇAMBA METÁLICA - MATERIAIS NA OPERAÇÃO. AF_06/2014	Depreciação, Juros, Impostos e Seguros, Manutenção e Materiais na Operação dos Equipamentos	H	1,0000000	79,40	79,40	
				MO sem LS =>	21,21	LS =>	0,00	MO com LS =>	21,21
				Valor do BDI =>	37,63			Valor com BDI =>	219,17

	Código	Banco	Descrição	Tipo	Und	Quant.	Valor Unit	Total		
Composição	7058	SINAPI	CAMINHÃO BASCULANTE 6 M3 TOCO, PESO BRUTO TOTAL 16.000 KG, CARGA ÚTIL MÁXIMA 11.130 KG, DISTÂNCIA ENTRE EIXOS 5,36 M, POTÊNCIA 185 CV, INCLUSIVE CAÇAMBA METÁLICA - DEPRECIÇÃO. AF_06/2014	Depreciação, Juros, Impostos e Seguros, Manutenção e Materiais na Operação dos Equipamentos	H	1,0000000	22,44	22,44		
Insumo	00037733	SINAPI	CACAMBA METALICA BASCULANTE COM CAPACIDADE DE 6 M3 (INCLUI MONTAGEM, NAO INCLUI CAMINHAO)	Equipamento para Aquisição Permanente	UN	0,0000603	48.251,74	2,90		
Insumo	00037752	SINAPI	CAMINHAO TOCO, PESO BRUTO TOTAL 16000 KG, CARGA UTIL MAXIMA 11030 KG, DISTANCIA ENTRE EIXOS 5,41 M, POTENCIA 185 CV (INCLUI CABINE E CHASSI, NAO INCLUI CARROCERIA)	Equipamento para Aquisição Permanente	UN	0,0000342	571.483,76	19,54		
				MO sem LS =>	0,00	LS =>	0,00	MO com LS =>	0,00	
				Valor do BDI =>	4,65				Valor com BDI =>	27,09

	Código	Banco	Descrição	Tipo	Und	Quant.	Valor Unit	Total		
Composição	91402	SINAPI	CAMINHÃO BASCULANTE 6 M3 TOCO, PESO BRUTO TOTAL 16.000 KG, CARGA ÚTIL MÁXIMA 11.130 KG, DISTÂNCIA ENTRE EIXOS 5,36 M, POTÊNCIA 185 CV, INCLUSIVE CAÇAMBA METÁLICA - IMPOSTOS E SEGUROS. AF_06/2014	Depreciação, Juros, Impostos e Seguros, Manutenção e Materiais na Operação dos Equipamentos	H	1,0000000	3,53	3,53		
Insumo	00037733	SINAPI	CACAMBA METALICA BASCULANTE COM CAPACIDADE DE 6 M3 (INCLUI MONTAGEM, NAO INCLUI CAMINHAO)	Equipamento para Aquisição Permanente	UN	0,0000059	48.251,74	0,28		
Insumo	00037752	SINAPI	CAMINHAO TOCO, PESO BRUTO TOTAL 16000 KG, CARGA UTIL MAXIMA 11030 KG, DISTANCIA ENTRE EIXOS 5,41 M, POTENCIA 185 CV (INCLUI CABINE E CHASSI, NAO INCLUI CARROCERIA)	Equipamento para Aquisição Permanente	UN	0,0000057	571.483,76	3,25		
				MO sem LS =>	0,00	LS =>	0,00	MO com LS =>	0,00	
				Valor do BDI =>	0,73				Valor com BDI =>	4,26

	Código	Banco	Descrição	Tipo	Und	Quant.	Valor Unit	Total
Composição	7059	SINAPI	CAMINHÃO BASCULANTE 6 M3 TOCO, PESO BRUTO TOTAL 16.000 KG, CARGA ÚTIL MÁXIMA 11.130 KG, DISTÂNCIA ENTRE EIXOS 5,36 M, POTÊNCIA 185 CV, INCLUSIVE CAÇAMBA METÁLICA - JUROS. AF_06/2014	Depreciação, Juros, Impostos e Seguros, Manutenção e Materiais na Operação dos Equipamentos	H	1,0000000	8,75	8,75
Insumo	00037733	SINAPI	CACAMBA METALICA BASCULANTE COM CAPACIDADE DE 6 M3 (INCLUI MONTAGEM, NAO INCLUI CAMINHAO)	Equipamento para Aquisição Permanente	UN	0,0000146	48.251,74	0,70

Insumo	00037752	SINAPI	CAMINHAO TOCO, PESO BRUTO TOTAL 16000 KG, CARGA UTIL MAXIMA 11030 KG, DISTANCIA ENTRE EIXOS 5,41 M, POTENCIA 185 CV (INCLUI CABINE E CHASSI, NAO INCLUI CARROCERIA)	Equipamento para Aquisição Permanente	UN	0,0000141	571.483,76	8,05	
				MO sem LS =>	0,00	LS =>	0,00	MO com LS =>	0,00
				Valor do BDI =>	1,81			Valor com BDI =>	10,56

	Código	Banco	Descrição	Tipo	Und	Quant.	Valor Unit	Total	
Composição	7060	SINAPI	CAMINHÃO BASCULANTE 6 M3 TOCO, PESO BRUTO TOTAL 16.000 KG, CARGA ÚTIL MÁXIMA 11.130 KG, DISTÂNCIA ENTRE EIXOS 5,36 M, POTÊNCIA 185 CV, INCLUSIVE CAÇAMBA METÁLICA - MANUTENÇÃO. AF_06/2014	Depreciação, Juros, Impostos e Seguros, Manutenção e Materiais na Operação dos Equipamentos	H	1,0000000	40,77	40,77	
Insumo	00037752	SINAPI	CAMINHÃO TOCO, PESO BRUTO TOTAL 16000 KG, CARGA UTIL MAXIMA 11030 KG, DISTANCIA ENTRE EIXOS 5,41 M, POTENCIA 185 CV (INCLUI CABINE E CHASSI, NAO INCLUI CARROCERIA)	Equipamento para Aquisição Permanente	UN	0,0000642	571.483,76	36,68	
Insumo	00037733	SINAPI	CACAMBA METALICA BASCULANTE COM CAPACIDADE DE 6 M3 (INCLUI MONTAGEM, NAO INCLUI CAMINHÃO)	Equipamento para Aquisição Permanente	UN	0,0000849	48.251,74	4,09	
				MO sem LS =>	0,00	LS =>	0,00	MO com LS =>	0,00
				Valor do BDI =>	8,45			Valor com BDI =>	49,22

	Código	Banco	Descrição	Tipo	Und	Quant.	Valor Unit	Total	
Composição	7061	SINAPI	CAMINHÃO BASCULANTE 6 M3 TOCO, PESO BRUTO TOTAL 16.000 KG, CARGA ÚTIL MÁXIMA 11.130 KG, DISTÂNCIA ENTRE EIXOS 5,36 M, POTÊNCIA 185 CV, INCLUSIVE CAÇAMBA METÁLICA - MATERIAIS NA OPERAÇÃO. AF_06/2014	Depreciação, Juros, Impostos e Seguros, Manutenção e Materiais na Operação dos Equipamentos	H	1,0000000	79,40	79,40	
Insumo	00004221	SINAPI	OLEO DIESEL COMBUSTIVEL COMUM METROPOLITANO S-10 OU S-500	Material	L	13,6200000	5,83	79,40	
				MO sem LS =>	0,00	LS =>	0,00	MO com LS =>	0,00
				Valor do BDI =>	16,45			Valor com BDI =>	95,85

	Código	Banco	Descrição	Tipo	Und	Quant.	Valor Unit	Total	
Composição	5903	SINAPI	CAMINHÃO PIPA 10.000 L TRUCADO, PESO BRUTO TOTAL 23.000 KG, CARGA ÚTIL MÁXIMA 15.935 KG, DISTÂNCIA ENTRE EIXOS 4,8 M, POTÊNCIA 230 CV, INCLUSIVE TANQUE DE AÇO PARA TRANSPORTE DE ÁGUA - CHI DIURNO. AF_06/2014	Custos Horários Produtivo e Improdutivo dos Equipamentos	CHI	1,0000000	71,27	71,27	
Composição Auxiliar	91398	SINAPI	CAMINHÃO PIPA 10.000 L TRUCADO, PESO BRUTO TOTAL 23.000 KG, CARGA ÚTIL MÁXIMA 15.935 KG, DISTÂNCIA ENTRE EIXOS 4,8 M, POTÊNCIA 230 CV, INCLUSIVE TANQUE DE AÇO PARA TRANSPORTE DE ÁGUA - IMPOSTOS E SEGUROS. AF_06/2014	Depreciação, Juros, Impostos e Seguros, Manutenção e Materiais na Operação dos Equipamentos	H	1,0000000	4,59	4,59	
Composição Auxiliar	91397	SINAPI	CAMINHÃO PIPA 10.000 L TRUCADO, PESO BRUTO TOTAL 23.000 KG, CARGA ÚTIL MÁXIMA 15.935 KG, DISTÂNCIA ENTRE EIXOS 4,8 M, POTÊNCIA 230 CV, INCLUSIVE TANQUE DE AÇO PARA TRANSPORTE DE ÁGUA - JUROS. AF_06/2014	Depreciação, Juros, Impostos e Seguros, Manutenção e Materiais na Operação dos Equipamentos	H	1,0000000	11,38	11,38	
Composição Auxiliar	88282	SINAPI	MOTORISTA DE CAMINHÃO COM ENCARGOS COMPLEMENTARES	Livro SINAPI: Cálculos e Parâmetros	H	1,0000000	25,87	25,87	
Composição Auxiliar	91396	SINAPI	CAMINHÃO PIPA 10.000 L TRUCADO, PESO BRUTO TOTAL 23.000 KG, CARGA ÚTIL MÁXIMA 15.935 KG, DISTÂNCIA ENTRE EIXOS 4,8 M, POTÊNCIA 230 CV, INCLUSIVE TANQUE DE AÇO PARA TRANSPORTE DE ÁGUA - DEPRECIÇÃO. AF_06/2014	Depreciação, Juros, Impostos e Seguros, Manutenção e Materiais na Operação dos Equipamentos	H	1,0000000	29,43	29,43	
				MO sem LS =>	20,43	LS =>	0,00	MO com LS =>	20,43
				Valor do BDI =>	14,77			Valor com BDI =>	86,04

	Código	Banco	Descrição	Tipo	Und	Quant.	Valor Unit	Total	
Composição	5901	SINAPI	CAMINHÃO PIPA 10.000 L TRUCADO, PESO BRUTO TOTAL 23.000 KG, CARGA ÚTIL MÁXIMA 15.935 KG, DISTÂNCIA ENTRE EIXOS 4,8 M, POTÊNCIA 230 CV, INCLUSIVE TANQUE DE AÇO PARA TRANSPORTE DE ÁGUA - CHP DIURNO. AF_06/2014	Custos Horários Produtivo e Improdutivo dos Equipamentos	CHP	1,0000000	310,99	310,99	
Composição Auxiliar	91398	SINAPI	CAMINHÃO PIPA 10.000 L TRUCADO, PESO BRUTO TOTAL 23.000 KG, CARGA ÚTIL MÁXIMA 15.935 KG, DISTÂNCIA ENTRE EIXOS 4,8 M, POTÊNCIA 230 CV, INCLUSIVE TANQUE DE AÇO PARA TRANSPORTE DE ÁGUA - IMPOSTOS E SEGUROS. AF_06/2014	Depreciação, Juros, Impostos e Seguros, Manutenção e Materiais na Operação dos Equipamentos	H	1,0000000	4,59	4,59	
Composição Auxiliar	5763	SINAPI	CAMINHÃO PIPA 10.000 L TRUCADO, PESO BRUTO TOTAL 23.000 KG, CARGA ÚTIL MÁXIMA 15.935 KG, DISTÂNCIA ENTRE EIXOS 4,8 M, POTÊNCIA 230 CV, INCLUSIVE TANQUE DE AÇO PARA TRANSPORTE DE ÁGUA - MANUTENÇÃO. AF_06/2014	Depreciação, Juros, Impostos e Seguros, Manutenção e Materiais na Operação dos Equipamentos	H	1,0000000	52,23	52,23	
Composição Auxiliar	91396	SINAPI	CAMINHÃO PIPA 10.000 L TRUCADO, PESO BRUTO TOTAL 23.000 KG, CARGA ÚTIL MÁXIMA 15.935 KG, DISTÂNCIA ENTRE EIXOS 4,8 M, POTÊNCIA 230 CV, INCLUSIVE TANQUE DE AÇO PARA TRANSPORTE DE ÁGUA - DEPRECIÇÃO. AF_06/2014	Depreciação, Juros, Impostos e Seguros, Manutenção e Materiais na Operação dos Equipamentos	H	1,0000000	29,43	29,43	
Composição Auxiliar	91397	SINAPI	CAMINHÃO PIPA 10.000 L TRUCADO, PESO BRUTO TOTAL 23.000 KG, CARGA ÚTIL MÁXIMA 15.935 KG, DISTÂNCIA ENTRE EIXOS 4,8 M, POTÊNCIA 230 CV, INCLUSIVE TANQUE DE AÇO PARA TRANSPORTE DE ÁGUA - JUROS. AF_06/2014	Depreciação, Juros, Impostos e Seguros, Manutenção e Materiais na Operação dos Equipamentos	H	1,0000000	11,38	11,38	
Composição Auxiliar	88282	SINAPI	MOTORISTA DE CAMINHÃO COM ENCARGOS COMPLEMENTARES	Livro SINAPI: Cálculos e Parâmetros	H	1,0000000	25,87	25,87	
Composição Auxiliar	53831	SINAPI	CAMINHÃO PIPA 10.000 L TRUCADO, PESO BRUTO TOTAL 23.000 KG, CARGA ÚTIL MÁXIMA 15.935 KG, DISTÂNCIA ENTRE EIXOS 4,8 M, POTÊNCIA 230 CV, INCLUSIVE TANQUE DE AÇO PARA TRANSPORTE DE ÁGUA - MATERIAIS NA OPERAÇÃO. AF_06/2014	Depreciação, Juros, Impostos e Seguros, Manutenção e Materiais na Operação dos Equipamentos	H	1,0000000	187,49	187,49	
				MO sem LS =>	20,43	LS =>	0,00	MO com LS =>	20,43
				Valor do BDI =>	64,46			Valor com BDI =>	375,45

	Código	Banco	Descrição	Tipo	Und	Quant.	Valor Unit	Total	
Composição	91396	SINAPI	CAMINHÃO PIPA 10.000 L TRUCADO, PESO BRUTO TOTAL 23.000 KG, CARGA ÚTIL MÁXIMA 15.935 KG, DISTÂNCIA ENTRE EIXOS 4,8 M, POTÊNCIA 230 CV, INCLUSIVE TANQUE DE AÇO PARA TRANSPORTE DE ÁGUA - DEPRECIÇÃO. AF_06/2014	Depreciação, Juros, Impostos e Seguros, Manutenção e Materiais na Operação dos Equipamentos	H	1,0000000	29,43	29,43	
Insumo	00037758	SINAPI	CAMINHÃO TRUCADO, PESO BRUTO TOTAL 23000 KG, CARGA UTIL MAXIMA 15285 KG, DISTANCIA ENTRE EIXOS 4,80 M, POTENCIA 326 CV (INCLUI CABINE E CHASSI, NÃO INCLUI CARROCERIA)	Equipamento para Aquisição Permanente	UN	0,0000343	720.250,97	24,70	
Insumo	00037736	SINAPI	TANQUE DE AÇO CARBONO NÃO REVESTIDO, PARA TRANSPORTE DE ÁGUA COM CAPACIDADE DE 10 M3, COM BOMBA CENTRÍFUGA POR TOMADA DE FORÇA, VAZÃO MÁXIMA "75" M3/H (INCLUI MONTAGEM, NÃO INCLUI CAMINHÃO)	Equipamento para Aquisição Permanente	UN	0,0000551	85.950,00	4,73	
				MO sem LS =>	0,00	LS =>	0,00	MO com LS =>	0,00

Valor do BDI => 6,10 Valor com BDI => 35,53

	Código	Banco	Descrição	Tipo	Und	Quant.	Valor Unit	Total	
Composição	91398	SINAPI	CAMINHÃO PIPA 10.000 L TRUCADO, PESO BRUTO TOTAL 23.000 KG, CARGA ÚTIL MÁXIMA 15.935 KG, DISTÂNCIA ENTRE EIXOS 4,8 M, POTÊNCIA 230 CV, INCLUSIVE TANQUE DE AÇO PARA TRANSPORTE DE ÁGUA - IMPOSTOS E SEGUROS. AF_06/2014	Depreciação, Juros, Impostos e Seguros, Manutenção e Materiais na Operação dos Equipamentos	H	1,0000000	4,59	4,59	
Insumo	00037736	SINAPI	TANQUE DE AÇO CARBONO NAO REVESTIDO, PARA TRANSPORTE DE AGUA COM CAPACIDADE DE 10 M3, COM BOMBA CENTRIFUGA POR TOMADA DE FORÇA, VAZAO MÁXIMA *75* M3/H (INCLUI MONTAGEM, NAO INCLUI CAMINHÃO)	Equipamento para Aquisição Permanente	UN	0,0000058	85.950,00	0,49	
Insumo	00037758	SINAPI	CAMINHÃO TRUCADO, PESO BRUTO TOTAL 23000 KG, CARGA UTIL MÁXIMA 15285 KG, DISTANCIA ENTRE EIXOS 4,80 M, POTENCIA 326 CV (INCLUI CABINE E CHASSI, NAO INCLUI CARROCERIA)	Equipamento para Aquisição Permanente	UN	0,0000057	720.250,97	4,10	
				MO sem LS =>	0,00	LS =>	0,00	MO com LS =>	0,00
				Valor do BDI =>	0,95			Valor com BDI =>	5,54

	Código	Banco	Descrição	Tipo	Und	Quant.	Valor Unit	Total	
Composição	91397	SINAPI	CAMINHÃO PIPA 10.000 L TRUCADO, PESO BRUTO TOTAL 23.000 KG, CARGA ÚTIL MÁXIMA 15.935 KG, DISTÂNCIA ENTRE EIXOS 4,8 M, POTÊNCIA 230 CV, INCLUSIVE TANQUE DE AÇO PARA TRANSPORTE DE ÁGUA - JUROS. AF_06/2014	Depreciação, Juros, Impostos e Seguros, Manutenção e Materiais na Operação dos Equipamentos	H	1,0000000	11,38	11,38	
Insumo	00037736	SINAPI	TANQUE DE AÇO CARBONO NAO REVESTIDO, PARA TRANSPORTE DE AGUA COM CAPACIDADE DE 10 M3, COM BOMBA CENTRIFUGA POR TOMADA DE FORÇA, VAZAO MAXIMA *75* M3/H (INCLUI MONTAGEM, NAO INCLUI CAMINHÃO)	Equipamento para Aquisição Permanente	UN	0,0000144	85.950,00	1,23	
Insumo	00037758	SINAPI	CAMINHÃO TRUCADO, PESO BRUTO TOTAL 23000 KG, CARGA UTIL MÁXIMA 15285 KG, DISTANCIA ENTRE EIXOS 4,80 M, POTENCIA 326 CV (INCLUI CABINE E CHASSI, NAO INCLUI CARROCERIA)	Equipamento para Aquisição Permanente	UN	0,0000141	720.250,97	10,15	
				MO sem LS =>	0,00	LS =>	0,00	MO com LS =>	0,00
				Valor do BDI =>	2,35			Valor com BDI =>	13,73

	Código	Banco	Descrição	Tipo	Und	Quant.	Valor Unit	Total	
Composição	5763	SINAPI	CAMINHÃO PIPA 10.000 L TRUCADO, PESO BRUTO TOTAL 23.000 KG, CARGA ÚTIL MÁXIMA 15.935 KG, DISTÂNCIA ENTRE EIXOS 4,8 M, POTÊNCIA 230 CV, INCLUSIVE TANQUE DE AÇO PARA TRANSPORTE DE ÁGUA - MANUTENÇÃO. AF_06/2014	Depreciação, Juros, Impostos e Seguros, Manutenção e Materiais na Operação dos Equipamentos	H	1,0000000	52,23	52,23	
Insumo	00037736	SINAPI	TANQUE DE AÇO CARBONO NAO REVESTIDO, PARA TRANSPORTE DE AGUA COM CAPACIDADE DE 10 M3, COM BOMBA CENTRIFUGA POR TOMADA DE FORÇA, VAZAO MAXIMA *75* M3/H (INCLUI MONTAGEM, NAO INCLUI CAMINHÃO)	Equipamento para Aquisição Permanente	UN	0,0000689	85.950,00	5,92	
Insumo	00037758	SINAPI	CAMINHÃO TRUCADO, PESO BRUTO TOTAL 23000 KG, CARGA UTIL MÁXIMA 15285 KG, DISTANCIA ENTRE EIXOS 4,80 M, POTENCIA 326 CV (INCLUI CABINE E CHASSI, NAO INCLUI CARROCERIA)	Equipamento para Aquisição Permanente	UN	0,0000643	720.250,97	46,31	
				MO sem LS =>	0,00	LS =>	0,00	MO com LS =>	0,00
				Valor do BDI =>	10,82			Valor com BDI =>	63,05

	Código	Banco	Descrição	Tipo	Und	Quant.	Valor Unit	Total	
Composição	53831	SINAPI	CAMINHÃO PIPA 10.000 L TRUCADO, PESO BRUTO TOTAL 23.000 KG, CARGA ÚTIL MÁXIMA 15.935 KG, DISTÂNCIA ENTRE EIXOS 4,8 M, POTÊNCIA 230 CV, INCLUSIVE TANQUE DE AÇO PARA TRANSPORTE DE ÁGUA - MATERIAIS NA OPERAÇÃO. AF_06/2014	Depreciação, Juros, Impostos e Seguros, Manutenção e Materiais na Operação dos Equipamentos	H	1,0000000	187,49	187,49	
Insumo	00004221	SINAPI	OLEO DIESEL COMBUSTIVEL COMUM METROPOLITANO S-10 OU S-500	Material	L	32,1600000	5,83	187,49	
				MO sem LS =>	0,00	LS =>	0,00	MO com LS =>	0,00
				Valor do BDI =>	38,86			Valor com BDI =>	226,35

	Código	Banco	Descrição	Tipo	Und	Quant.	Valor Unit	Total	
Composição	88261	SINAPI	CARPINTEIRO DE ESQUADRIAS COM ENCARGOS COMPLEMENTARES	Livro SINAPI: Cálculos e Parâmetros	H	1,0000000	26,03	26,03	
Composição Auxiliar	95329	SINAPI	CURSO DE CAPACITAÇÃO PARA CARPINTEIRO DE ESQUADRIA (ENCARGOS COMPLEMENTARES) - HORISTA	Livro SINAPI: Cálculos e Parâmetros	H	1,0000000	0,28	0,28	
Insumo	00037373	SINAPI	SEGURO - HORISTA (COLETADO CAIXA - ENCARGOS COMPLEMENTARES)	Material	H	1,0000000	0,08	0,08	
Insumo	00043459	SINAPI	FERRAMENTAS - FAMILIA CARPINTEIRO DE FORMAS - HORISTA (ENCARGOS COMPLEMENTARES - COLETADO CAIXA)	Material	H	1,0000000	0,44	0,44	
Insumo	00001214	SINAPI	CARPINTEIRO DE ESQUADRIAS (HORISTA)	Mão de Obra	H	1,0000000	19,34	19,34	
Insumo	00037370	SINAPI	ALIMENTACAO - HORISTA (COLETADO CAIXA - ENCARGOS COMPLEMENTARES)	Material	H	1,0000000	2,46	2,46	
Insumo	00037371	SINAPI	TRANSPORTE - HORISTA (COLETADO CAIXA - ENCARGOS COMPLEMENTARES)	Material	H	1,0000000	0,57	0,57	
Insumo	00043483	SINAPI	EPI - FAMILIA CARPINTEIRO DE FORMAS - HORISTA (ENCARGOS COMPLEMENTARES - COLETADO CAIXA)	Material	H	1,0000000	1,43	1,43	
Insumo	00037372	SINAPI	EXAMES - HORISTA (COLETADO CAIXA - ENCARGOS COMPLEMENTARES)	Material	H	1,0000000	1,43	1,43	
				MO sem LS =>	19,62	LS =>	0,00	MO com LS =>	19,62
				Valor do BDI =>	5,39			Valor com BDI =>	31,42

	Código	Banco	Descrição	Tipo	Und	Quant.	Valor Unit	Total	
Composição	88262	SINAPI	CARPINTEIRO DE FORMAS COM ENCARGOS COMPLEMENTARES	Livro SINAPI: Cálculos e Parâmetros	H	1,0000000	26,97	26,97	
Composição Auxiliar	95330	SINAPI	CURSO DE CAPACITAÇÃO PARA CARPINTEIRO DE FÔRMAS (ENCARGOS COMPLEMENTARES) - HORISTA	Livro SINAPI: Cálculos e Parâmetros	H	1,0000000	0,23	0,23	
Insumo	00037372	SINAPI	EXAMES - HORISTA (COLETADO CAIXA - ENCARGOS COMPLEMENTARES)	Material	H	1,0000000	1,43	1,43	
Insumo	00043459	SINAPI	FERRAMENTAS - FAMÍLIA CARPINTEIRO DE FORMAS - HORISTA (ENCARGOS COMPLEMENTARES - COLETADO CAIXA)	Material	H	1,0000000	0,44	0,44	
Insumo	00037371	SINAPI	TRANSPORTE - HORISTA (COLETADO CAIXA - ENCARGOS COMPLEMENTARES)	Material	H	1,0000000	0,57	0,57	
Insumo	00037370	SINAPI	ALIMENTACAO - HORISTA (COLETADO CAIXA - ENCARGOS COMPLEMENTARES)	Material	H	1,0000000	2,46	2,46	
Insumo	00043483	SINAPI	EPI - FAMÍLIA CARPINTEIRO DE FORMAS - HORISTA (ENCARGOS COMPLEMENTARES - COLETADO CAIXA)	Material	H	1,0000000	1,43	1,43	
Insumo	00037373	SINAPI	SEGURO - HORISTA (COLETADO CAIXA - ENCARGOS COMPLEMENTARES)	Material	H	1,0000000	0,08	0,08	
Insumo	00001213	SINAPI	CARPINTEIRO DE FORMAS PARA CONCRETO (HORISTA)	Mão de Obra	H	1,0000000	20,33	20,33	
				MO sem LS =>	20,56	LS =>	0,00	MO com LS =>	20,56
				Valor do BDI =>	5,59			Valor com BDI =>	32,56

	Código	Banco	Descrição	Tipo	Und	Quant.	Valor Unit	Total
--	--------	-------	-----------	------	-----	--------	------------	-------

Composição	90466	SINAPI	CHUMBAMENTO LINEAR EM ALVENARIA PARA RAMAIS/DISTRIBUIÇÃO DE INSTALAÇÕES HIDRÁULICAS COM DIÂMETROS MENORES OU IGUAIS A 40 MM. AF 09/2023	Rasgos e Fixações	M	1,0000000	15,47	15,47	
Composição Auxiliar	88267	SINAPI	ENCANADOR OU BOMBEIRO HIDRÁULICO COM ENCARGOS COMPLEMENTARES	Livro SINAPI: Cálculos e Parâmetros	H	0,3650000	26,67	9,73	
Composição Auxiliar	88248	SINAPI	AUXILIAR DE ENCANADOR OU BOMBEIRO HIDRÁULICO COM ENCARGOS COMPLEMENTARES	Livro SINAPI: Cálculos e Parâmetros	H	0,0830000	21,82	1,81	
Composição Auxiliar	88629	SINAPI	ARGAMASSA TRAÇO 1:3 (EM VOLUME DE CIMENTO E AREIA MÉDIA ÚMIDA), PREPARO MANUAL. AF 08/2019	Argamassas	m³	0,0051000	770,66	3,93	
				MO sem LS =>	9,52	LS =>	0,00	MO com LS =>	9,52
				Valor do BDI =>	3,20			Valor com BDI =>	18,67

	Código	Banco	Descrição	Tipo	Und	Quant.	Valor Unit	Total	
Composição	91534	SINAPI	COMPACTADOR DE SOLOS DE PERCUSSÃO (SOQUETE) COM MOTOR A GASOLINA 4 TEMPOS, POTÊNCIA 4 CV - CHI DIURNO. AF_08/2015	Custos Horários Produtivo e Improdutivo dos Equipamentos	CHI	1,0000000	28,32	28,32	
Composição Auxiliar	91530	SINAPI	COMPACTADOR DE SOLOS DE PERCUSSÃO (SOQUETE) COM MOTOR A GASOLINA 4 TEMPOS, POTÊNCIA 4 CV - JUROS. AF_08/2015	Depreciação, Juros, Impostos e Seguros, Manutenção e Materiais na Operação dos	H	1,0000000	0,24	0,24	
Composição Auxiliar	91529	SINAPI	COMPACTADOR DE SOLOS DE PERCUSSÃO (SOQUETE) COM MOTOR A GASOLINA 4 TEMPOS, POTÊNCIA 4 CV - DEPRECIAÇÃO. AF_08/2015	Depreciação, Juros, Impostos e Seguros, Manutenção e Materiais na Operação dos	H	1,0000000	0,92	0,92	
Composição Auxiliar	88297	SINAPI	OPERADOR DE MÁQUINAS E EQUIPAMENTOS COM ENCARGOS COMPLEMENTARES	Livro SINAPI: Cálculos e Parâmetros	H	1,0000000	27,16	27,16	
				MO sem LS =>	21,72	LS =>	0,00	MO com LS =>	21,72
				Valor do BDI =>	5,87	Valor com BDI =>		34,19	

	Código	Banco	Descrição	Tipo	Und	Quant.	Valor Unit	Total	
Composição	91533	SINAPI	COMPACTADOR DE SOLOS DE PERCUSSÃO (SOQUETE) COM MOTOR A GASOLINA 4 TEMPOS, POTÊNCIA 4 CV - CHP DIURNO. AF_08/2015	Custos Horários Produtivo e Improdutivo dos Equipamentos	CHP	1,0000000	35,42	35,42	
Composição Auxiliar	91529	SINAPI	COMPACTADOR DE SOLOS DE PERCUSSÃO (SOQUETE) COM MOTOR A GASOLINA 4 TEMPOS, POTÊNCIA 4 CV - DEPRECIAÇÃO. AF_08/2015	Depreciação, Juros, Impostos e Seguros, Manutenção e Materiais na Operação dos	H	1,0000000	0,92	0,92	
Composição Auxiliar	88297	SINAPI	OPERADOR DE MÁQUINAS E EQUIPAMENTOS COM ENCARGOS COMPLEMENTARES	Livro SINAPI: Cálculos e Parâmetros	H	1,0000000	27,16	27,16	
Composição Auxiliar	91532	SINAPI	COMPACTADOR DE SOLOS DE PERCUSSÃO (SOQUETE) COM MOTOR A GASOLINA 4 TEMPOS, POTÊNCIA 4 CV - MATERIAIS NA OPERAÇÃO. AF_08/2015	Depreciação, Juros, Impostos e Seguros, Manutenção e Materiais na Operação dos	H	1,0000000	5,95	5,95	
Composição Auxiliar	91531	SINAPI	COMPACTADOR DE SOLOS DE PERCUSSÃO (SOQUETE) COM MOTOR A GASOLINA 4 TEMPOS, POTÊNCIA 4 CV - MANUTENÇÃO. AF_08/2015	Depreciação, Juros, Impostos e Seguros, Manutenção e Materiais na Operação dos	H	1,0000000	1,15	1,15	
Composição Auxiliar	91530	SINAPI	COMPACTADOR DE SOLOS DE PERCUSSÃO (SOQUETE) COM MOTOR A GASOLINA 4 TEMPOS, POTÊNCIA 4 CV - JUROS. AF_08/2015	Depreciação, Juros, Impostos e Seguros, Manutenção e Materiais na Operação dos	H	1,0000000	0,24	0,24	
				MO sem LS =>	21,72	LS =>	0,00	MO com LS =>	21,72
				Valor do BDI =>	7,34			Valor com BDI =>	42,76

	Código	Banco	Descrição	Tipo	Und	Quant.	Valor Unit	Total	
Composição	91529	SINAPI	COMPACTADOR DE SOLOS DE PERCUSSÃO (SOQUETE) COM MOTOR A GASOLINA 4 TEMPOS, POTÊNCIA 4 CV - DEPRECIAÇÃO. AF_08/2015	Depreciação, Juros, Impostos e Seguros, Manutenção e Materiais na Operação dos	H	1,0000000	0,92	0,92	
Insumo	00013458	SINAPI	COMPACTADOR DE SOLOS DE PERCURSAO (SOQUETE) COM MOTOR A GASOLINA 4 TEMPOS DE 4 HP (4 CV)	Equipamento para Aquisição Permanente	UN	0,0000533	17.335,43	0,92	
				MO sem LS =>	0,00	LS =>	0,00	MO com LS =>	0,00
				Valor do BDI =>	0,19			Valor com BDI =>	1,11

	Código	Banco	Descrição	Tipo	Und	Quant.	Valor Unit	Total	
Composição	91530	SINAPI	COMPACTADOR DE SOLOS DE PERCUSSÃO (SOQUETE) COM MOTOR A GASOLINA 4 TEMPOS, POTÊNCIA 4 CV - JUROS. AF_08/2015	Depreciação, Juros, Impostos e Seguros, Manutenção e Materiais na Operação dos	H	1,0000000	0,24	0,24	
Insumo	00013458	SINAPI	COMPACTADOR DE SOLOS DE PERCURSAO (SOQUETE) COM MOTOR A GASOLINA 4 TEMPOS DE 4 HP (4 CV)	Equipamento para Aquisição Permanente	UN	0,0000143	17.335,43	0,24	
				MO sem LS =>	0,00	LS =>	0,00	MO com LS =>	0,00
				Valor do BDI =>	0,04			Valor com BDI =>	0,28

	Código	Banco	Descrição	Tipo	Und	Quant.	Valor Unit	Total	
Composição	91531	SINAPI	COMPACTADOR DE SOLOS DE PERCUSSÃO (SOQUETE) COM MOTOR A GASOLINA 4 TEMPOS, POTÊNCIA 4 CV - MANUTENÇÃO. AF_08/2015	Depreciação, Juros, Impostos e Seguros, Manutenção e Materiais na Operação dos	H	1,0000000	1,15	1,15	
Insumo	00013458	SINAPI	COMPACTADOR DE SOLOS DE PERCURSAO (SOQUETE) COM MOTOR A GASOLINA 4 TEMPOS DE 4 HP (4 CV)	Equipamento para Aquisição Permanente	UN	0,0000667	17.335,43	1,15	
				MO sem LS =>	0,00	LS =>	0,00	MO com LS =>	0,00
				Valor do BDI =>	0,23			Valor com BDI =>	1,38

	Código	Banco	Descrição	Tipo	Und	Quant.	Valor Unit	Total	
Composição	91532	SINAPI	COMPACTADOR DE SOLOS DE PERCUSSÃO (SOQUETE) COM MOTOR A GASOLINA 4 TEMPOS, POTÊNCIA 4 CV - MATERIAIS NA OPERAÇÃO. AF_08/2015	Depreciação, Juros, Impostos e Seguros, Manutenção e Materiais na Operação dos	H	1,0000000	5,95	5,95	
Insumo	00004222	SINAPI	GASOLINA COMUM	Material	L	1,0300000	5,78	5,95	
				MO sem LS =>	0,00	LS =>	0,00	MO com LS =>	0,00
				Valor do BDI =>	1,23			Valor com BDI =>	7,18

	Código	Banco	Descrição	Tipo	Und	Quant.	Valor Unit	Total	
Composição	96555	SINAPI	CONCRETAGEM DE BLOCO DE COROAMENTO OU VIGA BALDRAME, FCK 30 MPA, COM USO DE JERICA - LANÇAMENTO, ADENSAMENTO E ACABAMENTO. AF_01/2024	Fundações Rasas (Blocos, Sapatas, Vigas Baldrame)	m³	1,0000000	928,70	928,70	
Composição Auxiliar	90587	SINAPI	VIBRADOR DE IMERSÃO, DIÂMETRO DE PONTEIRA 45MM, MOTOR ELÉTRICO TRIFÁSICO POTÊNCIA DE 2 CV - CHI DIURNO. AF_06/2015	Custos Horários Produtivo e Improdutivo dos Equipamentos	CHI	1,1010000	0,48	0,52	
Composição Auxiliar	94972	SINAPI	CONCRETO FCK = 30MPA, TRAÇO 1:2,1:2,5 (EM MASSA SECA DE CIMENTO/ AREIA MÉDIA/ BRITA 1) - PREPARO MECÂNICO COM BETONEIRA 600 L. AF_05/2021	Produção de Concreto	m³	1,1600000	688,57	798,74	
Composição Auxiliar	88316	SINAPI	SERVENTE COM ENCARGOS COMPLEMENTARES	Livro SINAPI: Cálculos e Parâmetros	H	2,8820000	21,71	62,56	
Composição Auxiliar	88309	SINAPI	PEDREIRO COM ENCARGOS COMPLEMENTARES	Livro SINAPI: Cálculos e Parâmetros	H	2,4250000	27,39	66,42	
Composição Auxiliar	90586	SINAPI	VIBRADOR DE IMERSÃO, DIÂMETRO DE PONTEIRA 45MM, MOTOR ELÉTRICO TRIFÁSICO POTÊNCIA DE 2 CV - CHP DIURNO. AF_06/2015	Custos Horários Produtivo e Improdutivo dos Equipamentos	CHP	0,3400000	1,36	0,46	
				MO sem LS =>	159,72	LS =>	0,00	MO com LS =>	159,72
				Valor do BDI =>	192,51			Valor com BDI =>	1.121,21

	Código	Banco	Descrição	Tipo	Und	Quant.	Valor Unit	Total
Composição	103669	SINAPI	CONCRETAGEM DE PILARES, FCK = 25 MPA, COM USO DE BALDES - LANÇAMENTO, ADENSAMENTO E ACABAMENTO. AF_02/2022	Concretagem para Estruturas de Concreto Armado	m³	1,0000000	986,81	986,81

Composição Auxiliar	90586 SINAPI	VIBRADOR DE IMERSÃO, DIÂMETRO DE PONTEIRA 45MM, MOTOR ELÉTRICO TRIFÁSICO POTÊNCIA DE 2 CV - CHP DIURNO. AF_06/2015	Custos Horários Produtivo e Improdutivo dos Equipamentos	CHP	1,0420000	1,36	1,41
Composição Auxiliar	88316 SINAPI	SERVENTE COM ENCARGOS COMPLEMENTARES	Livro SINAPI: Cálculos e Parâmetros	H	7,3770000	21,71	160,15
Composição Auxiliar	90587 SINAPI	VIBRADOR DE IMERSÃO, DIÂMETRO DE PONTEIRA 45MM, MOTOR ELÉTRICO TRIFÁSICO POTÊNCIA DE 2 CV - CHI DIURNO. AF_06/2015	Custos Horários Produtivo e Improdutivo dos Equipamentos	CHI	1,4170000	0,48	0,68
Composição Auxiliar	88262 SINAPI	CARPINTEIRO DE FORMAS COM ENCARGOS COMPLEMENTARES	Livro SINAPI: Cálculos e Parâmetros	H	2,4590000	26,97	66,31
Composição Auxiliar	88309 SINAPI	PEDREIRO COM ENCARGOS COMPLEMENTARES	Livro SINAPI: Cálculos e Parâmetros	H	2,4590000	27,39	67,35
Composição Auxiliar Insumo	00038408 SINAPI	CONCRETO USINADO BOMBEAVEL, CLASSE DE RESISTENCIA C25, COM BRITA 0 E 1, SLUMP = 190 +/- 20 MM, EXCLUI SERVICO DE BOMBAMENTO (NBR 8953)	Parâmetros Material	m³	1,1030000	626,40	690,91
			MO sem LS =>	213,49	LS =>	0,00	213,49
			Valor do BDI =>	204,56		Valor com BDI =>	1.191,37

	Código Banco	Descrição	Tipo	Und	Quant.	Valor Unit	Total
Composição	103674 SINAPI	CONCRETAGEM DE VIGAS E LAJES, FCK=25 MPA, PARA LAJES REMOLDADAS COM USO DE BOMBA - LANÇAMENTO, ADENSAMENTO E ACABAMENTO. AF_02/2022 PS	Concretagem para Estruturas de Concreto Armado	m³	1,0000000	713,01	713,01
Composição Auxiliar	88316 SINAPI	SERVENTE COM ENCARGOS COMPLEMENTARES	Livro SINAPI: Cálculos e Parâmetros	H	1,1920000	21,71	25,87
Composição Auxiliar	88262 SINAPI	CARPINTEIRO DE FORMAS COM ENCARGOS COMPLEMENTARES	Livro SINAPI: Cálculos e Parâmetros	H	0,1860000	26,97	5,01
Composição Auxiliar	90586 SINAPI	VIBRADOR DE IMERSÃO, DIÂMETRO DE PONTEIRA 45MM, MOTOR ELÉTRICO TRIFÁSICO POTÊNCIA DE 2 CV - CHP DIURNO. AF_06/2015	Custos Horários Produtivo e Improdutivo dos Equipamentos	CHP	0,1940000	1,36	0,26
Composição Auxiliar	90587 SINAPI	VIBRADOR DE IMERSÃO, DIÂMETRO DE PONTEIRA 45MM, MOTOR ELÉTRICO TRIFÁSICO POTÊNCIA DE 2 CV - CHI DIURNO. AF_06/2015	Custos Horários Produtivo e Improdutivo dos Equipamentos	CHI	0,1790000	0,48	0,08
Composição Auxiliar	88309 SINAPI	PEDREIRO COM ENCARGOS COMPLEMENTARES	Livro SINAPI: Cálculos e Parâmetros	H	1,1190000	27,39	30,64
Composição Auxiliar Insumo	00001527 SINAPI	CONCRETO USINADO BOMBEAVEL, CLASSE DE RESISTENCIA C25, BRITA 0 E 1, SLUMP = 100 +/- 20 MM, COM BOMBAMENTO (DISPONIBILIZACAO DE BOMBA), SEM O LANCAMENTO (NBR 8953)	Parâmetros Material	m³	1,1030000	590,35	651,15
			MO sem LS =>	45,13	LS =>	0,00	45,13
			Valor do BDI =>	147,80		Valor com BDI =>	860,81

	Código Banco	Descrição	Tipo	Und	Quant.	Valor Unit	Total
Composição	103682 SINAPI	CONCRETAGEM DE VIGAS E LAJES, FCK=25 MPA, PARA QUALQUER TIPO DE LAJE COM BALDES EM EDIFICAÇÃO TÉRREA - LANÇAMENTO, ADENSAMENTO E ACABAMENTO. AF_02/2022	Concretagem para Estruturas de Concreto Armado	m³	1,0000000	1.004,70	1.004,70
Composição Auxiliar	88316 SINAPI	SERVENTE COM ENCARGOS COMPLEMENTARES	Livro SINAPI: Cálculos e Parâmetros	H	8,4070000	21,71	182,51
Composição Auxiliar	90587 SINAPI	VIBRADOR DE IMERSÃO, DIÂMETRO DE PONTEIRA 45MM, MOTOR ELÉTRICO TRIFÁSICO POTÊNCIA DE 2 CV - CHI DIURNO. AF_06/2015	Custos Horários Produtivo e Improdutivo dos Equipamentos	CHI	0,2490000	0,48	0,11
Composição Auxiliar	90586 SINAPI	VIBRADOR DE IMERSÃO, DIÂMETRO DE PONTEIRA 45MM, MOTOR ELÉTRICO TRIFÁSICO POTÊNCIA DE 2 CV - CHP DIURNO. AF_06/2015	Custos Horários Produtivo e Improdutivo dos Equipamentos	CHP	0,9420000	1,36	1,28
Composição Auxiliar	88262 SINAPI	CARPINTEIRO DE FORMAS COM ENCARGOS COMPLEMENTARES	Livro SINAPI: Cálculos e Parâmetros	H	1,1900000	26,97	32,09
Composição Auxiliar	88309 SINAPI	PEDREIRO COM ENCARGOS COMPLEMENTARES	Livro SINAPI: Cálculos e Parâmetros	H	3,5710000	27,39	97,80
Composição Auxiliar Insumo	00038408 SINAPI	CONCRETO USINADO BOMBEAVEL, CLASSE DE RESISTENCIA C25, COM BRITA 0 E 1, SLUMP = 190 +/- 20 MM, EXCLUI SERVICO DE BOMBAMENTO (NBR 8953)	Parâmetros Material	m³	1,1030000	626,40	690,91
			MO sem LS =>	226,12	LS =>	0,00	226,12
			Valor do BDI =>	208,27		Valor com BDI =>	1.212,97

	Código Banco	Descrição	Tipo	Und	Quant.	Valor Unit	Total
Composição	94963 SINAPI	CONCRETO FCK = 15MPA, TRAÇO 1:3,4:3,5 (EM MASSA SECA DE CIMENTO/ AREIA MÉDIA/ BRITA 1) - PREPARO MECÂNICO COM BETONEIRA 400 L. AF_05/2021	Produção de Concreto	m³	1,0000000	586,54	586,54
Composição Auxiliar	88831 SINAPI	BETONEIRA CAPACIDADE NÔMINAL DE 400 L, CAPACIDADE DE MISTURA 280 L, MOTOR ELÉTRICO TRIFÁSICO POTÊNCIA DE 2 CV, SEM CARREGADOR - CHI DIURNO. AF_05/2023	Custos Horários Produtivo e Improdutivo dos Equipamentos	CHI	0,7131000	0,53	0,37
Composição Auxiliar	88316 SINAPI	SERVENTE COM ENCARGOS COMPLEMENTARES	Livro SINAPI: Cálculos e Parâmetros	H	2,3275000	21,71	50,53
Composição Auxiliar	88830 SINAPI	BETONEIRA CAPACIDADE NOMINAL DE 400 L, CAPACIDADE DE MISTURA 280 L, MOTOR ELÉTRICO TRIFÁSICO POTÊNCIA DE 2 CV, SEM CARREGADOR - CHP DIURNO. AF_05/2023	Custos Horários Produtivo e Improdutivo dos Equipamentos	CHP	0,7563000	2,37	1,79
Composição Auxiliar	88377 SINAPI	OPERADOR DE BETONEIRA ESTACIONÁRIA/MISTURADOR COM ENCARGOS COMPLEMENTARES	Livro SINAPI: Cálculos e Parâmetros	H	1,4695000	27,09	39,80
Composição Auxiliar Insumo	00000370 SINAPI	AREIA MEDIA - POSTO JAZIDA/FORNECEDOR (RETIRADO NA JAZIDA, SEM TRANSPORTE)	Parâmetros Material	m³	0,8046000	95,00	76,43
Insumo	00004721 SINAPI	PEDRA BRITADA N. 1 (9,5 A 19 MM) POSTO PEDREIRA/FORNECEDOR, SEM FRETE	Material	m³	0,5792000	249,59	144,56
Insumo	00001379 SINAPI	CIMENTO PORTLAND COMPOSTO CP II-32	Material	KG	273,0630000	1,00	273,06
			MO sem LS =>	67,11	LS =>	0,00	67,11
			Valor do BDI =>	121,58		Valor com BDI =>	708,12

	Código Banco	Descrição	Tipo	Und	Quant.	Valor Unit	Total
Composição	94964 SINAPI	CONCRETO FCK = 20MPA, TRAÇO 1:2,7:3 (EM MASSA SECA DE CIMENTO/ AREIA MÉDIA/ BRITA 1) - PREPARO MECÂNICO COM BETONEIRA 400 L. AF_05/2021	Produção de Concreto	m³	1,0000000	642,13	642,13
Composição Auxiliar	88316 SINAPI	SERVENTE COM ENCARGOS COMPLEMENTARES	Livro SINAPI: Cálculos e Parâmetros	H	2,5333000	21,71	54,99
Composição Auxiliar	88377 SINAPI	OPERADOR DE BETONEIRA ESTACIONÁRIA/MISTURADOR COM ENCARGOS COMPLEMENTARES	Livro SINAPI: Cálculos e Parâmetros	H	1,6048000	27,09	43,46
Composição Auxiliar	88831 SINAPI	BETONEIRA CAPACIDADE NOMINAL DE 400 L, CAPACIDADE DE MISTURA 280 L, MOTOR ELÉTRICO TRIFÁSICO POTÊNCIA DE 2 CV, SEM CARREGADOR - CHI DIURNO. AF_05/2023	Custos Horários Produtivo e Improdutivo dos Equipamentos	CHI	0,7787000	0,53	0,41
Composição Auxiliar	88830 SINAPI	BETONEIRA CAPACIDADE NOMINAL DE 400 L, CAPACIDADE DE MISTURA 280 L, MOTOR ELÉTRICO TRIFÁSICO POTÊNCIA DE 2 CV, SEM CARREGADOR - CHP DIURNO. AF_05/2023	Custos Horários Produtivo e Improdutivo dos Equipamentos	CHP	0,8259000	2,37	1,95
Insumo	00000370 SINAPI	AREIA MEDIA - POSTO JAZIDA/FORNECEDOR (RETIRADO NA JAZIDA, SEM TRANSPORTE)	Material	m³	0,7558000	95,00	71,80
Insumo	00004721 SINAPI	PEDRA BRITADA N. 1 (9,5 A 19 MM) POSTO PEDREIRA/FORNECEDOR, SEM FRETE	Material	m³	0,5872000	249,59	146,55
Insumo	00001379 SINAPI	CIMENTO PORTLAND COMPOSTO CP II-32	Material	KG	322,9777000	1,00	322,97
			MO sem LS =>	73,16	LS =>	0,00	73,16

Valor do BDI => 133,11 Valor com BDI => 775,24

	Código	Banco	Descrição	Tipo	Und	Quant.	Valor Unit	Total
Composição	94972	SINAPI	CONCRETO FCK = 30MPa, TRAÇO 1:2,1:2,5 (EM MASSA SECA DE CIMENTO/ AREIA MÉDIA/ BRITA 1) - PREPARO MECÂNICO COM BETONEIRA 600 L. AF_05/2021	Produção de Concreto	m³	1,0000000	688,57	688,57
Composição Auxiliar	88316	SINAPI	SERVENTE COM ENCARGOS COMPLEMENTARES	Livro SINAPI: Cálculos e Parâmetros	H	1,9633000	21,71	42,62
Composição Auxiliar	89225	SINAPI	BETONEIRA CAPACIDADE NOMINAL DE 600 L, CAPACIDADE DE MISTURA 360 L, MOTOR ELÉTRICO TRIFÁSICO POTÊNCIA DE 4 CV, SEM CARREGADOR - CHP DIURNO. AF_05/2023	Custos Horários Produtivo e Improdutivo dos Equipamentos	CHP	0,6382000	6,83	4,35
Composição Auxiliar	88377	SINAPI	OPERADOR DE BETONEIRA ESTACIONÁRIA/MISTURADOR COM ENCARGOS COMPLEMENTARES	Livro SINAPI: Cálculos e Parâmetros	H	1,2400000	27,09	33,59
Composição Auxiliar	89226	SINAPI	BETONEIRA CAPACIDADE NOMINAL DE 600 L, CAPACIDADE DE MISTURA 360 L, MOTOR ELÉTRICO TRIFÁSICO POTÊNCIA DE 4 CV, SEM CARREGADOR - CHI DIURNO. AF_05/2023	Custos Horários Produtivo e Improdutivo dos Equipamentos	CHI	0,6018000	2,16	1,29
Insumo	00004721	SINAPI	PEDRA BRITADA N. 1 (9,5 A 19 MM) POSTO PEDREIRA/FORNECEDOR, SEM FRETE	Material	m³	0,5927000	249,59	147,93
Insumo	00001379	SINAPI	CIMENTO PORTLAND COMPOSTO CP II-32	Material	KG	391,1663000	1,00	391,16
Insumo	00000370	SINAPI	AREIA MÉDIA - POSTO JAZIDA/FORNECEDOR (RETIRADO NA JAZIDA, SEM TRANSPORTE)	Material	m³	0,7119000	95,00	67,63
				MO sem LS =>	56,62	LS =>	0,00	56,62
				Valor do BDI =>	142,74		Valor com BDI =>	831,31

	Código	Banco	Descrição	Tipo	Und	Quant.	Valor Unit	Total
Composição	94974	SINAPI	CONCRETO MAGRO PARA LASTRO, TRAÇO 1:4,5:4,5 (EM MASSA SECA DE CIMENTO/ AREIA MÉDIA/ BRITA 1) - PREPARO MANUAL. AF_05/2021	Produção de Concreto	m³	1,0000000	585,53	585,53
Composição Auxiliar	88316	SINAPI	SERVENTE COM ENCARGOS COMPLEMENTARES	Livro SINAPI: Cálculos e Parâmetros	H	6,2858000	21,71	136,46
Insumo	00001379	SINAPI	CIMENTO PORTLAND COMPOSTO CP II-32	Material	KG	218,9300000	1,00	218,93
Insumo	00004721	SINAPI	PEDRA BRITADA N. 1 (9,5 A 19 MM) POSTO PEDREIRA/FORNECEDOR, SEM FRETE	Material	m³	0,5971000	249,59	149,03
Insumo	00000370	SINAPI	AREIA MÉDIA - POSTO JAZIDA/FORNECEDOR (RETIRADO NA JAZIDA, SEM TRANSPORTE)	Material	m³	0,8538000	95,00	81,11
				MO sem LS =>	95,35	LS =>	0,00	95,35
				Valor do BDI =>	121,38		Valor com BDI =>	706,91

	Código	Banco	Descrição	Tipo	Und	Quant.	Valor Unit	Total
Composição	94968	SINAPI	CONCRETO MAGRO PARA LASTRO, TRAÇO 1:4,5:4,5 (EM MASSA SECA DE CIMENTO/ AREIA MÉDIA/ BRITA 1) - PREPARO MECÂNICO COM BETONEIRA 600 L. AF_05/2021	Produção de Concreto	m³	1,0000000	525,66	525,66
Composição Auxiliar	88377	SINAPI	OPERADOR DE BETONEIRA ESTACIONÁRIA/MISTURADOR COM ENCARGOS COMPLEMENTARES	Livro SINAPI: Cálculos e Parâmetros	H	1,3315000	27,09	36,07
Composição Auxiliar	89226	SINAPI	BETONEIRA CAPACIDADE NOMINAL DE 600 L, CAPACIDADE DE MISTURA 360 L, MOTOR ELÉTRICO TRIFÁSICO POTÊNCIA DE 4 CV, SEM CARREGADOR - CHI DIURNO. AF_05/2023	Custos Horários Produtivo e Improdutivo dos Equipamentos	CHI	0,6462000	2,16	1,39
Composição Auxiliar	88316	SINAPI	SERVENTE COM ENCARGOS COMPLEMENTARES	Livro SINAPI: Cálculos e Parâmetros	H	2,1058000	21,71	45,71
Composição Auxiliar	89225	SINAPI	BETONEIRA CAPACIDADE NOMINAL DE 600 L, CAPACIDADE DE MISTURA 360 L, MOTOR ELÉTRICO TRIFÁSICO POTÊNCIA DE 4 CV, SEM CARREGADOR - CHP DIURNO. AF_05/2023	Custos Horários Produtivo e Improdutivo dos Equipamentos	CHP	0,6853000	6,83	4,68
Insumo	00001379	SINAPI	CIMENTO PORTLAND COMPOSTO CP II-32	Material	KG	213,4531000	1,00	213,45
Insumo	00004721	SINAPI	PEDRA BRITADA N. 1 (9,5 A 19 MM) POSTO PEDREIRA/FORNECEDOR, SEM FRETE	Material	m³	0,5821000	249,59	145,28
Insumo	00000370	SINAPI	AREIA MÉDIA - POSTO JAZIDA/FORNECEDOR (RETIRADO NA JAZIDA, SEM TRANSPORTE)	Material	m³	0,8325000	95,00	79,08
				MO sem LS =>	60,76	LS =>	0,00	60,76
				Valor do BDI =>	108,96		Valor com BDI =>	634,62

	Código	Banco	Descrição	Tipo	Und	Quant.	Valor Unit	Total
Composição	C0836	SEINFRA	CONCRETO NÃO ESTRUTURAL PREPARO MANUAL	CONCRETOS	m³	1,0000000	599,18	599,18
Composição Auxiliar	88316	SINAPI	SERVENTE COM ENCARGOS COMPLEMENTARES	Livro SINAPI: Cálculos e Parâmetros	H	10,0000000	21,71	217,10
Insumo	00001379	SINAPI	CIMENTO PORTLAND COMPOSTO CP II-32	Material	KG	220,0000000	1,00	220,00
Insumo	I0280	SEINFRA	BRITA	Material	m³	0,9658000	100,50	97,06
Insumo	I0109	SEINFRA	AREIA MÉDIA	Material	m³	0,7780000	83,58	65,02
				MO sem LS =>	151,70	LS =>	0,00	151,70
				Valor do BDI =>	124,21		Valor com BDI =>	723,39

	Código	Banco	Descrição	Tipo	Und	Quant.	Valor Unit	Total
Composição	95805	SINAPI	CONDULETE DE PVC, TIPO B, PARA ELETRODUTO DE PVC SOLDÁVEL DN 25 MM (3/4"), APARENTE - FORNECIMENTO E INSTALAÇÃO. AF_10/2022	Instalações Elétricas - Eletrodutos, Conexões e Conduletes Aparentes	UN	1,0000000	22,05	22,05
Composição Auxiliar	88247	SINAPI	AUXILIAR DE ELETRICISTA COM ENCARGOS COMPLEMENTARES	Livro SINAPI: Cálculos e Parâmetros	H	0,2397000	22,81	5,46
Composição Auxiliar	88264	SINAPI	ELETRICISTA COM ENCARGOS COMPLEMENTARES	Livro SINAPI: Cálculos e Parâmetros	H	0,2397000	27,74	6,64
Insumo	00011950	SINAPI	BUCHA DE NYLON SEM ABA S6, COM PARAFUSO DE 4,20 X 40 MM EM AÇO ZINCADO COM ROSCA SOBERBA, CABECA CHATA E FENDA PHILLIPS	Material	UN	2,0000000	0,20	0,40
Insumo	00012010	SINAPI	CONDULETE EM PVC, TIPO "B", SEM TAMPA, DE 1/2" OU 3/4"	Material	UN	1,0000000	9,55	9,55
				MO sem LS =>	8,92	LS =>	0,00	8,92
				Valor do BDI =>	4,57		Valor com BDI =>	26,62

	Código	Banco	Descrição	Tipo	Und	Quant.	Valor Unit	Total
Composição	104749	SINAPI	CONECTOR GRAMPO METÁLICO TIPO OLHAL, PARA SPDA, PARA HASTE DE ATERRAMENTO DE 3/4" E CABOS DE 10 A 50 MM2 - FORNECIMENTO E INSTALAÇÃO. AF_08/2023	Sistema de Proteção contra Descargas Atmosféricas - SPDA	UN	1,0000000	20,58	20,58
Composição Auxiliar	88247	SINAPI	AUXILIAR DE ELETRICISTA COM ENCARGOS COMPLEMENTARES	Livro SINAPI: Cálculos e Parâmetros	H	0,1863000	22,81	4,24
Composição Auxiliar	88264	SINAPI	ELETRICISTA COM ENCARGOS COMPLEMENTARES	Livro SINAPI: Cálculos e Parâmetros	H	0,1863000	27,74	5,16
Insumo	00000416	SINAPI	GRAMPO METALICO TIPO OLHAL PARA HASTE DE ATERRAMENTO DE 3/4", CONDUTOR DE "10" A 50 MM2	Material	UN	1,0000000	11,18	11,18
				MO sem LS =>	6,92	LS =>	0,00	6,92
				Valor do BDI =>	4,26		Valor com BDI =>	24,84

	Código	Banco	Descrição	Tipo	Und	Quant.	Valor Unit	Total
Composição	96977	SINAPI	CORDOALHA DE COBRE NU 50 MM², ENTERRADA - FORNECIMENTO E INSTALAÇÃO. AF_08/2023	Sistema de Proteção contra Descargas Atmosféricas -	M	1,0000000	64,17	64,17
Composição Auxiliar	88247	SINAPI	AUXILIAR DE ELETRICISTA COM ENCARGOS COMPLEMENTARES	Livro SINAPI: Cálculos e Parâmetros	H	0,0331000	22,81	0,75
Composição Auxiliar	88264	SINAPI	ELETRICISTA COM ENCARGOS COMPLEMENTARES	Livro SINAPI: Cálculos e Parâmetros	H	0,0331000	27,74	0,91
Insumo	00000867	SINAPI	CABO DE COBRE NU 50 MM2 MEIO-DURO	Material	M	1,0500000	59,54	62,51
				MO sem LS =>	1,22	LS =>	0,00	1,22
				Valor do BDI =>	13,30		Valor com BDI =>	77,47

	Código	Banco	Descrição	Tipo	Und	Quant.	Valor Unit	Total
Composição	91285	SINAPI	CORTADORA DE PISO COM MOTOR 4 TEMPOS A GASOLINA, POTÊNCIA DE 13 HP, COM DISCO DE CORTE DIAMANTADO SEGMENTADO PARA CONCRETO, DIÂMETRO DE 350 MM, FURO DE 1" (14 X 1") - CHI DIURNO. AF_08/2015	Custos Horários Produtivo e Improdutivo dos Equipamentos	CHI	1,0000000	0,51	0,51
Composição Auxiliar	91280	SINAPI	CORTADORA DE PISO COM MOTOR 4 TEMPOS A GASOLINA, POTÊNCIA DE 13 HP, COM DISCO DE CORTE DIAMANTADO SEGMENTADO PARA CONCRETO, DIÂMETRO DE 350 MM, FURO DE 1" (14 X 1") - JUROS. AF_08/2015	Depreciação, Juros, Impostos e Seguros, Manutenção e Materiais na Operação dos Equipamentos	H	1,0000000	0,09	0,09
Composição Auxiliar	91279	SINAPI	CORTADORA DE PISO COM MOTOR 4 TEMPOS A GASOLINA, POTÊNCIA DE 13 HP, COM DISCO DE CORTE DIAMANTADO SEGMENTADO PARA CONCRETO, DIÂMETRO DE 350 MM, FURO DE 1" (14 X 1") - DEPRECIACÃO. AF_08/2015	Depreciação, Juros, Impostos e Seguros, Manutenção e Materiais na Operação dos Equipamentos	H	1,0000000	0,42	0,42
				MO sem LS =>	0,00	LS =>	0,00	0,00
				Valor do BDI =>	0,10		Valor com BDI =>	0,61

	Código	Banco	Descrição	Tipo	Und	Quant.	Valor Unit	Total
Composição	91283	SINAPI	CORTADORA DE PISO COM MOTOR 4 TEMPOS A GASOLINA, POTÊNCIA DE 13 HP, COM DISCO DE CORTE DIAMANTADO SEGMENTADO PARA CONCRETO, DIÂMETRO DE 350 MM, FURO DE 1" (14 X 1") - CHP DIURNO. AF_08/2015	Custos Horários Produtivo e Improdutivo dos Equipamentos	CHP	1,0000000	9,42	9,42
Composição Auxiliar	91281	SINAPI	CORTADORA DE PISO COM MOTOR 4 TEMPOS A GASOLINA, POTÊNCIA DE 13 HP, COM DISCO DE CORTE DIAMANTADO SEGMENTADO PARA CONCRETO, DIÂMETRO DE 350 MM, FURO DE 1" (14 X 1") - MANUTENÇÃO. AF_08/2015	Depreciação, Juros, Impostos e Seguros, Manutenção e Materiais na Operação dos Equipamentos	H	1,0000000	0,53	0,53
Composição Auxiliar	91280	SINAPI	CORTADORA DE PISO COM MOTOR 4 TEMPOS A GASOLINA, POTÊNCIA DE 13 HP, COM DISCO DE CORTE DIAMANTADO SEGMENTADO PARA CONCRETO, DIÂMETRO DE 350 MM, FURO DE 1" (14 X 1") - JUROS. AF_08/2015	Depreciação, Juros, Impostos e Seguros, Manutenção e Materiais na Operação dos Equipamentos	H	1,0000000	0,09	0,09
Composição Auxiliar	91282	SINAPI	CORTADORA DE PISO COM MOTOR 4 TEMPOS A GASOLINA, POTÊNCIA DE 13 HP, COM DISCO DE CORTE DIAMANTADO SEGMENTADO PARA CONCRETO, DIÂMETRO DE 350 MM, FURO DE 1" (14 X 1") - MATERIAIS NA OPERAÇÃO. AF_08/2015	Depreciação, Juros, Impostos e Seguros, Manutenção e Materiais na Operação dos Equipamentos	H	1,0000000	8,38	8,38
Composição Auxiliar	91279	SINAPI	CORTADORA DE PISO COM MOTOR 4 TEMPOS A GASOLINA, POTÊNCIA DE 13 HP, COM DISCO DE CORTE DIAMANTADO SEGMENTADO PARA CONCRETO, DIÂMETRO DE 350 MM, FURO DE 1" (14 X 1") - DEPRECIACÃO. AF_08/2015	Depreciação, Juros, Impostos e Seguros, Manutenção e Materiais na Operação dos Equipamentos	H	1,0000000	0,42	0,42
				MO sem LS =>	0,00	LS =>	0,00	0,00
				Valor do BDI =>	1,95		Valor com BDI =>	11,37

	Código	Banco	Descrição	Tipo	Und	Quant.	Valor Unit	Total
Composição	91279	SINAPI	CORTADORA DE PISO COM MOTOR 4 TEMPOS A GASOLINA, POTÊNCIA DE 13 HP, COM DISCO DE CORTE DIAMANTADO SEGMENTADO PARA CONCRETO, DIÂMETRO DE 350 MM, FURO DE 1" (14 X 1") - DEPRECIACÃO. AF_08/2015	Depreciação, Juros, Impostos e Seguros, Manutenção e Materiais na Operação dos Equipamentos	H	1,0000000	0,42	0,42
Insumo	00013887	SINAPI	DISCO DE CORTE DIAMANTADO SEGMENTADO PARA CONCRETO/ASFALTO, DIAMETRO DE *350* MM, FURO DE 25,40 MM	Material	UN	0,0000640	557,44	0,03
Insumo	00011280	SINAPI	CORTADEIRA DE PISO DE CONCRETO E ASFALTO, PARA DISCO PADRAO DE DIAMETRO 350 MM (14") OU 450 MM (18"), MOTOR A GASOLINA, POTENCIA 13 HP, SEM DISCO	Equipamento para Aquisição Permanente	UN	0,0000640	6.220,54	0,39
				MO sem LS =>	0,00	LS =>	0,00	0,00
				Valor do BDI =>	0,08		Valor com BDI =>	0,50

	Código	Banco	Descrição	Tipo	Und	Quant.	Valor Unit	Total
Composição	91280	SINAPI	CORTADORA DE PISO COM MOTOR 4 TEMPOS A GASOLINA, POTÊNCIA DE 13 HP, COM DISCO DE CORTE DIAMANTADO SEGMENTADO PARA CONCRETO, DIÂMETRO DE 350 MM, FURO DE 1" (14 X 1") - JUROS. AF_08/2015	Depreciação, Juros, Impostos e Seguros, Manutenção e Materiais na Operação dos Equipamentos	H	1,0000000	0,09	0,09
Insumo	00011280	SINAPI	CORTADEIRA DE PISO DE CONCRETO E ASFALTO, PARA DISCO PADRAO DE DIAMETRO 350 MM (14") OU 450 MM (18"), MOTOR A GASOLINA, POTENCIA 13 HP, SEM DISCO	Equipamento para Aquisição Permanente	UN	0,0000148	6.220,54	0,09
				MO sem LS =>	0,00	LS =>	0,00	0,00
				Valor do BDI =>	0,01		Valor com BDI =>	0,10

	Código	Banco	Descrição	Tipo	Und	Quant.	Valor Unit	Total
Composição	91281	SINAPI	CORTADORA DE PISO COM MOTOR 4 TEMPOS A GASOLINA, POTÊNCIA DE 13 HP, COM DISCO DE CORTE DIAMANTADO SEGMENTADO PARA CONCRETO, DIÂMETRO DE 350 MM, FURO DE 1" (14 X 1") - MANUTENÇÃO. AF_08/2015	Depreciação, Juros, Impostos e Seguros, Manutenção e Materiais na Operação dos Equipamentos	H	1,0000000	0,53	0,53
Insumo	00011280	SINAPI	CORTADEIRA DE PISO DE CONCRETO E ASFALTO, PARA DISCO PADRAO DE DIAMETRO 350 MM (14") OU 450 MM (18"), MOTOR A GASOLINA, POTENCIA 13 HP, SEM DISCO	Equipamento para Aquisição Permanente	UN	0,0000800	6.220,54	0,49
Insumo	00013887	SINAPI	DISCO DE CORTE DIAMANTADO SEGMENTADO PARA CONCRETO/ASFALTO, DIAMETRO DE *350* MM, FURO DE 25,40 MM	Material	UN	0,0000800	557,44	0,04
				MO sem LS =>	0,00	LS =>	0,00	0,00
				Valor do BDI =>	0,10		Valor com BDI =>	0,63

	Código	Banco	Descrição	Tipo	Und	Quant.	Valor Unit	Total
Composição	91282	SINAPI	CORTADORA DE PISO COM MOTOR 4 TEMPOS A GASOLINA, POTÊNCIA DE 13 HP, COM DISCO DE CORTE DIAMANTADO SEGMENTADO PARA CONCRETO, DIÂMETRO DE 350 MM, FURO DE 1" (14 X 1") - MATERIAIS NA OPERAÇÃO. AF_08/2015	Depreciação, Juros, Impostos e Seguros, Manutenção e Materiais na Operação dos Equipamentos	H	1,0000000	8,38	8,38
Insumo	00004222	SINAPI	GASOLINA COMUM	Material	L	1,4500000	5,78	8,38
				MO sem LS =>	0,00	LS =>	0,00	0,00
				Valor do BDI =>	1,73		Valor com BDI =>	10,11

	Código	Banco	Descrição	Tipo	Und	Quant.	Valor Unit	Total
--	--------	-------	-----------	------	-----	--------	------------	-------

Composição	92803	SINAPI	CORTE E DOBRA DE AÇO CA-50, DIÂMETRO DE 10,0 MM. AF_06/2022	Armação para Estruturas de Concreto Armado	KG	1,0000000	8,50	8,50	
Composição Auxiliar	88238	SINAPI	AJUDANTE DE ARMADOR COM ENCARGOS COMPLEMENTARES	Livro SINAPI: Cálculos e Parâmetros	H	0,0014000	22,37	0,03	
Composição Auxiliar	88245	SINAPI	ARMADOR COM ENCARGOS COMPLEMENTARES	Livro SINAPI: Cálculos e Parâmetros	H	0,0088000	27,19	0,23	
Insumo	00000034	SINAPI	ACO CA-50, 10,0 MM, VERGALHAO	Material	KG	1,1100000	7,43	8,24	
				MO sem LS =>	0,20	LS =>	0,00	MO com LS =>	0,20
				Valor do BDI =>	1,76			Valor com BDI =>	10,26

	Código	Banco	Descrição	Tipo	Und	Quant.	Valor Unit	Total	
Composição	92804	SINAPI	CORTE E DOBRA DE AÇO CA-50, DIÂMETRO DE 12,5 MM. AF_06/2022	Armação para Estruturas de Concreto Armado	KG	1,0000000	7,28	7,28	
Composição Auxiliar	88245	SINAPI	ARMADOR COM ENCARGOS COMPLEMENTARES	Livro SINAPI: Cálculos e Parâmetros	H	0,0048000	27,19	0,13	
Composição Auxiliar	88238	SINAPI	AJUDANTE DE ARMADOR COM ENCARGOS COMPLEMENTARES	Livro SINAPI: Cálculos e Parâmetros	H	0,0008000	22,37	0,01	
Insumo	00043055	SINAPI	ACO CA-50, 12,5 MM OU 16,0 MM, VERGALHAO	Material	KG	1,1100000	6,44	7,14	
				MO sem LS =>	0,10	LS =>	0,00	MO com LS =>	0,10
				Valor do BDI =>	1,50			Valor com BDI =>	8,78

	Código	Banco	Descrição	Tipo	Und	Quant.	Valor Unit	Total	
Composição	92801	SINAPI	CORTE E DOBRA DE AÇO CA-50, DIÂMETRO DE 6,3 MM. AF_06/2022	Armação para Estruturas de Concreto Armado	KG	1,0000000	9,33	9,33	
Composição Auxiliar	88238	SINAPI	AJUDANTE DE ARMADOR COM ENCARGOS COMPLEMENTARES	Livro SINAPI: Cálculos e Parâmetros	H	0,0051000	22,37	0,11	
Composição Auxiliar	88245	SINAPI	ARMADOR COM ENCARGOS COMPLEMENTARES	Livro SINAPI: Cálculos e Parâmetros	H	0,0310000	27,19	0,84	
Insumo	00000032	SINAPI	ACO CA-50, 6,3 MM, VERGALHAO	Material	KG	1,0700000	7,84	8,38	
				MO sem LS =>	0,71	LS =>	0,00	MO com LS =>	0,71
				Valor do BDI =>	1,93			Valor com BDI =>	11,26

	Código Banco	Descrição	Tipo	Und	Quant.	Valor Unit	Total		
Composição	92802 SINAPI	CORTE E DOBRA DE AÇO CA-50, DIÂMETRO DE 8,0 MM. AF_06/2022	Armação para Estruturas de Concreto Armado	KG	1,0000000	9,24	9,24		
Composição Auxiliar	88238 SINAPI	AJUDANTE DE ARMADOR COM ENCARGOS COMPLEMENTARES	Livro SINAPI: Cálculos e Parâmetros	H	0,0026000	22,37	0,05		
Composição Auxiliar	88245 SINAPI	ARMADOR COM ENCARGOS COMPLEMENTARES	Livro SINAPI: Cálculos e Parâmetros	H	0,0162000	27,19	0,44		
Insumo	00000033 SINAPI	ACO CA-50, 8,0 MM, VERGALHAO	Material	KG	1,1100000	7,89	8,75		
				MO sem LS =>	0,37	LS =>	0,00	MO com LS =>	0,37
				Valor do BDI =>	1,91			Valor com BDI =>	11,15

	Código Banco		Descrição	Tipo	Und	Quant.	Valor Unit	Total	
Composição	92799	SINAPI	CORTE E DOBRA DE AÇO CA-60, DIÂMETRO DE 4,2 MM. AF_06/2022	Armação para Estruturas de Concreto Armado	KG	1,0000000	10,39	10,39	
Composição Auxiliar	88238	SINAPI	AJUDANTE DE ARMADOR COM ENCARGOS COMPLEMENTARES	Livro SINAPI: Cálculos e Parâmetros	H	0,0152000	22,37	0,34	
Composição Auxiliar	88245	SINAPI	ARMADOR COM ENCARGOS COMPLEMENTARES	Livro SINAPI: Cálculos e Parâmetros	H	0,0933000	27,19	2,53	
Insumo	00043059	SINAPI	ACO CA-60, 4,2 MM, OU 5,0 MM, OU 6,0 MM, OU 7,0 MM, VERGALHAO	Material	KG	1,0700000	7,03	7,52	
				MO sem LS =>	2,14	LS =>	0,00	MO com LS =>	2,14
				Valor do BDI =>	2,15			Valor com BDI =>	12,54

	Código Banco		Descrição	Tipo	Und	Quant.	Valor Unit	Total	
Composição	92800	SINAPI	CORTE E DOBRA DE AÇO CA-60, DIÂMETRO DE 5,0 MM. AF_06/2022	Armação para Estruturas de Concreto Armado	KG	1,0000000	9,30	9,30	
Composição Auxiliar	88238	SINAPI	AJUDANTE DE ARMADOR COM ENCARGOS COMPLEMENTARES	Livro SINAPI: Cálculos e Parâmetros	H	0,0095000	22,37	0,21	
Composição	88245	SINAPI	ARMADOR COM ENCARGOS COMPLEMENTARES	Livro SINAPI: Cálculos e Parâmetros	H	0,0581000	27,19	1,57	
Auxiliar Insumo	00043059	SINAPI	ACO CA-60, 4,2 MM, OU 5,0 MM, OU 6,0 MM, OU 7,0 MM, VERGALHAO	Material	KG	1,0700000	7,03	7,52	
				MO sem LS =>	1,33	LS =>	0,00	MO com LS =>	1,33
				Valor do BDI =>	1,92			Valor com BDI =>	11,22

	Código	Banco	Descrição	Tipo	Und	Quant.	Valor Unit	Total	
Composição	86901	SINAPI	CUBA DE EMBUTIR OVAL EM LOUÇA BRANCA, 35 X 50CM OU EQUIVALENTE - FORNECIMENTO E INSTALAÇÃO. AF_01/2020	Louças e Metais	UN	1,0000000	161,47	161,47	
Composição	88316	SINAPI	SERVENTE COM ENCARGOS COMPLEMENTARES	Livro SINAPI: Cálculos e	H	0,2665000	21,71	5,78	
Auxiliar				Parâmetros					
Composição	88274	SINAPI	MARMORISTA/GRANITEIRO COM ENCARGOS COMPLEMENTARES	Livro SINAPI: Cálculos e	H	0,8458000	27,18	22,98	
Auxiliar				Parâmetros					
Insumo	00004823	SINAPI	MASSA PLASTICA PARA MARMORE/GRANITO	Material	KG	0,5271000	50,96	26,86	
Insumo	00020269	SINAPI	LAVATORIO / CUBA DE EMBUTIR, OVAL, DE LOUCA BRANCA, SEM LADRAO, DIMENSOES *50 X 35* CM (L X C)	Material	UN	1,0000000	105,85	105,85	
				MO sem LS =>	21,42	LS =>	0,00	MO com LS =>	21,42
				Valor do BDI =>	33,47			Valor com BDI =>	194,94

	Código	Banco	Descrição	Tipo	Und	Quant.	Valor Unit	Total	
Composição	86900	SINAPI	CUBA DE EMBUTIR RETANGULAR DE AÇO INOXIDÁVEL, 46 X 30 X 12 CM - FORNECIMENTO E INSTALAÇÃO. AF_01/2020	Louças e Metais	UN	1,0000000	198,11	198,11	
Composição Auxiliar	88274	SINAPI	MARMORISTA/GRANITEIRO COM ENCARGOS COMPLEMENTARES	Livro SINAPI: Cálculos e Parâmetros	H	0,4774000	27,18	12,97	
Composição Auxiliar	88316	SINAPI	SERVENTE COM ENCARGOS COMPLEMENTARES	Livro SINAPI: Cálculos e Parâmetros	H	0,1504000	21,71	3,26	
Insumo	00001743	SINAPI	CUBA ACO INOX (AISI 304) DE EMBUTIR COM VALVULA 3 1/2", DE *46 X 30 X 12* CM	Material	UN	1,0000000	166,73	166,73	
Insumo	00004823	SINAPI	MASSA PLASTICA PARA MARMORE/GRANITO	Material	KG	0,2974000	50,96	15,15	
				MO sem LS =>	12,09	LS =>	0,00	MO com LS =>	12,09
				Valor do BDI =>	41,06			Valor com BDI =>	239,17

	Código Banco	Descrição	Tipo	Und	Quant.	Valor Unit	Total		
Composição	95308 SINAPI	CURSO DE CAPACITAÇÃO PARA AJUDANTE DE ARMADOR (ENCARGOS COMPLEMENTARES) - HORISTA	Livro SINAPI: Cálculos e Parâmetros	H	1,0000000	0,17	0,17		
Insumo	00006114 SINAPI	AJUDANTE DE ARMADOR (HORISTA)	Mão de Obra	H	0,0115400	15,57	0,17		
				MO sem LS =>	0,17	LS =>	0,00	MO com LS =>	0,17
				Valor do BDI =>	0,03			Valor com BDI =>	0,20

	Código Banco	Descrição	Tipo	Und	Quant.	Valor Unit	Total
--	---------------------	------------------	-------------	------------	---------------	-------------------	--------------

Composição	95309 SINAPI	CURSO DE CAPACITAÇÃO PARA AJUDANTE DE CARPINTEIRO (ENCARGOS COMPLEMENTARES) - HORISTA	Livro SINAPI: Cálculos e Parâmetros	H	1,0000000	0,22	0,22		
Insumo	00006117 SINAPI	CARPINTEIRO AUXILIAR (HORISTA)	Mão de Obra	H	0,0147600	15,57	0,22		
			MO sem LS =>	0,22	LS =>	0,00	MO com LS =>	0,22	
			Valor do BDI =>	0,04				Valor com BDI =>	0,26

	Código	Banco	Descrição	Tipo	Und	Quant.	Valor Unit	Total	
Composição	95313	SINAPI	CURSO DE CAPACITAÇÃO PARA AJUDANTE ESPECIALIZADO (ENCARGOS COMPLEMENTARES) - HORISTA	Livro SINAPI: Cálculos e Parâmetros	H	1,0000000	0,18	0,18	
Insumo	00000242	SINAPI	AJUDANTE ESPECIALIZADO (HORISTA)	Mão de Obra	H	0,0115400	15,91	0,18	
				MO sem LS =>	0,18	LS =>	0,00	MO com LS =>	0,18
				Valor do BDI =>	0,03			Valor com BDI =>	0,21

	Código	Banco	Descrição	Tipo	Und	Quant.	Valor Unit	Total		
Composição	95392	SINAPI	CURSO DE CAPACITAÇÃO PARA ALMOXARIFE (ENCARGOS COMPLEMENTARES) - HORISTA	Livro SINAPI: Cálculos e Parâmetros	H	1,0000000	0,10	0,10		
Insumo	00000253	SINAPI	ALMOXARIFE (HORISTA)	Mão de Obra	H	0,0050900	20,33	0,10		
				MO sem LS =>	0,10	LS =>	0,00	MO com LS =>	0,10	
				Valor do BDI =>	0,02				Valor com BDI =>	0,12

	Código	Banco	Descrição	Tipo	Und	Quant.	Valor Unit	Total		
Composição	95393	SINAPI	CURSO DE CAPACITAÇÃO PARA APONTADOR OU APROPRIADOR (ENCARGOS COMPLEMENTARES) - HORISTA	Livro SINAPI: Cálculos e Parâmetros	H	1,0000000	0,43	0,43		
Insumo	00006122	SINAPI	APONTADOR OU APROPRIADOR DE MAO DE OBRA (HORISTA)	Mão de Obra	H	0,0212000	20,33	0,43		
				MO sem LS =>	0,43	LS =>	0,00	MO com LS =>	0,43	
				Valor do BDI =>	0,08				Valor com BDI =>	0,51

	Código	Banco	Descrição	Tipo	Und	Quant.	Valor Unit	Total	
Composição	95314	SINAPI	CURSO DE CAPACITAÇÃO PARA ARMADOR (ENCARGOS COMPLEMENTARES) - HORISTA	Livro SINAPI: Cálculos e Parâmetros	H	1,0000000	0,23	0,23	
Insumo	00000378	SINAPI	ARMADOR (HORISTA)	Mão de Obra	H	0,0115400	20,33	0,23	
				MO sem LS =>	0,23	LS =>	0,00	MO com LS =>	0,23
				Valor do BDI =>	0,04			Valor com BDI =>	0,27

	Código	Banco	Descrição	Tipo	Und	Quant.	Valor Unit	Total		
Composição	95315	SINAPI	CURSO DE CAPACITAÇÃO PARA ASSENTADOR DE TUBOS (ENCARGOS COMPLEMENTARES) - HORISTA	Livro SINAPI: Cálculos e Parâmetros	H	1,0000000	0,20	0,20		
Insumo	00040331	SINAPI	ASSENTADOR DE MANILHAS (HORISTA)	Mão de Obra	H	0,0147600	13,99	0,20		
				MO sem LS =>	0,20	LS =>	0,00	MO com LS =>	0,20	
				Valor do BDI =>	0,04				Valor com BDI =>	0,24

	Código	Banco	Descrição	Tipo	Und	Quant.	Valor Unit	Total		
Composição	95316	SINAPI	CURSO DE CAPACITAÇÃO PARA AUXILIAR DE ELETRICISTA (ENCARGOS COMPLEMENTARES) - HORISTA	Livro SINAPI: Cálculos e Parâmetros	H	1,0000000	0,58	0,58		
Insumo	00000247	SINAPI	AJUDANTE DE ELETRICISTA (HORISTA)	Mão de Obra	H	0,0373200	15,57	0,58		
				MO sem LS =>	0,58	LS =>	0,00	MO com LS =>	0,58	
				Valor do BDI =>	0,12				Valor com BDI =>	0,70

	Código	Banco	Descrição	Tipo	Und	Quant.	Valor Unit	Total		
Composição	95317	SINAPI	CURSO DE CAPACITAÇÃO PARA AUXILIAR DE ENCANADOR OU BOMBEIRO HIDRÁULICO (ENCARGOS COMPLEMENTARES) - HORISTA	Livro SINAPI: Cálculos e Parâmetros	H	1,0000000	0,27	0,27		
Insumo	00000246	SINAPI	AUXILIAR DE ENCANADOR OU BOMBEIRO HIDRAULICO (HORISTA)	Mão de Obra	H	0,0179800	15,57	0,27		
				MO sem LS =>	0,27	LS =>	0,00	MO com LS =>	0,27	
				Valor do BDI =>	0,05				Valor com BDI =>	0,32

	Código	Banco	Descrição	Tipo	Und	Quant.	Valor Unit	Total		
Composição	95324	SINAPI	CURSO DE CAPACITAÇÃO PARA AZULEJISTA OU LADRILHEIRO (ENCARGOS COMPLEMENTARES) - HORISTA	Livro SINAPI: Cálculos e Parâmetros	H	1,0000000	0,30	0,30		
Insumo	00004760	SINAPI	AZULEJISTA OU LADRILHEIRO (HORISTA)	Mão de Obra	H	0,0147600	20,33	0,30		
				MO sem LS =>	0,30	LS =>	0,00	MO com LS =>	0,30	
				Valor do BDI =>	0,06				Valor com BDI =>	0,36

	Código	Banco	Descrição	Tipo	Und	Quant.	Valor Unit	Total	
Composição	95328	SINAPI	CURSO DE CAPACITAÇÃO PARA CALCETEIRO (ENCARGOS COMPLEMENTARES) - HORISTA	Livro SINAPI: Cálculos e Parâmetros	H	1,0000000	0,23	0,23	
Insumo	00004759	SINAPI	CALCETEIRO / RASTELEIRO (HORISTA)	Mão de Obra	H	0,0115400	20,33	0,23	
				MO sem LS =>	0,23	LS =>	0,00	MO com LS =>	0,23
				Valor do BDI =>	0,04	Valor com BDI =>		0,27	

	Código	Banco	Descrição	Tipo	Und	Quant.	Valor Unit	Total		
Composição	95329	SINAPI	CURSO DE CAPACITAÇÃO PARA CARPINTEIRO DE ESQUADRIA (ENCARGOS COMPLEMENTARES) - HORISTA	Livro SINAPI: Cálculos e Parâmetros	H	1,0000000	0,28	0,28		
Insumo	00001214	SINAPI	CARPINTEIRO DE ESQUADRIAS (HORISTA)	Mão de Obra	H	0,0147600	19,34	0,28		
				MO sem LS =>	0,28	LS =>	0,00	MO com LS =>	0,28	
				Valor do BDI =>	0,05				Valor com BDI =>	0,33

	Código	Banco	Descrição	Tipo	Und	Quant.	Valor Unit	Total		
Composição	95330	SINAPI	CURSO DE CAPACITAÇÃO PARA CARPINTEIRO DE FÔRMAS (ENCARGOS COMPLEMENTARES) - HORISTA	Livro SINAPI: Cálculos e Parâmetros	H	1,0000000	0,23	0,23		
Insumo	00001213	SINAPI	CARPINTEIRO DE FORMAS PARA CONCRETO (HORISTA)	Mão de Obra	H	0,0115400	20,33	0,23		
				MO sem LS =>	0,23	LS =>	0,00	MO com LS =>	0,23	
				Valor do BDI =>	0,04				Valor com BDI =>	0,27

	Código	Banco	Descrição	Tipo	Und	Quant.	Valor Unit	Total	
Composição	95332	SINAPI	CURSO DE CAPACITAÇÃO PARA ELETRICISTA (ENCARGOS COMPLEMENTARES) - HORISTA	Livro SINAPI: Cálculos e Parâmetros	H	1,0000000	0,75	0,75	
Insumo	00002436	SINAPI	ELETRICISTA (HORISTA)	Mão de Obra	H	0,0373200	20,33	0,75	
				MO sem LS =>	0,75	LS =>	0,00	MO com LS =>	0,75
				Valor do BDI =>	0,15			Valor com BDI =>	0,90

	Código	Banco	Descrição	Tipo	Und	Quant.	Valor Unit	Total
--	--------	-------	-----------	------	-----	--------	------------	-------

Composição	95335	SINAPI	CURSO DE CAPACITAÇÃO PARA ENCANADOR OU BOMBEIRO HIDRÁULICO (ENCARGOS COMPLEMENTARES) - HORISTA	Livro SINAPI: Cálculos e Parâmetros	H	1,0000000	0,36	0,36		
Insumo	00002696	SINAPI	ENCANADOR OU BOMBEIRO HIDRAULICO (HORISTA)	Mão de Obra	H	0,0179800	20,33	0,36		
				MO sem LS =>	0,36	LS =>	0,00	MO com LS =>	0,36	
				Valor do BDI =>	0,07				Valor com BDI =>	0,43

	Código	Banco	Descrição	Tipo	Und	Quant.	Valor Unit	Total	
Composição	95401	SINAPI	CURSO DE CAPACITAÇÃO PARA ENCARREGADO GERAL (ENCARGOS COMPLEMENTARES) - HORISTA	Livro SINAPI: Cálculos e Parâmetros	H	1,0000000	0,67	0,67	
Insumo	00004083	SINAPI	ENCARREGADO GERAL DE OBRAS (HORISTA)	Mão de Obra	H	0,0212000	31,85	0,67	
				MO sem LS =>	0,67	LS =>	0,00	MO com LS =>	0,67
				Valor do BDI =>	0,13			Valor com BDI =>	0,80

	Código	Banco	Descrição	Tipo	Und	Quant.	Valor Unit	Total		
Composição	95403	SINAPI	CURSO DE CAPACITAÇÃO PARA ENGENHEIRO CIVIL DE OBRA PLENO (ENCARGOS COMPLEMENTARES) - HORISTA	Livro SINAPI: Cálculos e Parâmetros	H	1,0000000	1,85	1,85		
Insumo	00002707	SINAPI	ENGENHEIRO CIVIL DE OBRA PLENO (HORISTA)	Mão de Obra	H	0,0147600	125,35	1,85		
				MO sem LS =>	1,85	LS =>	0,00	MO com LS =>	1,85	
				Valor do BDI =>	0,38				Valor com BDI =>	2,23

	Código	Banco	Descrição	Tipo	Und	Quant.	Valor Unit	Total		
Composição	95338	SINAPI	CURSO DE CAPACITAÇÃO PARA IMPERMEABILIZADOR (ENCARGOS COMPLEMENTARES) - HORISTA	Livro SINAPI: Cálculos e Parâmetros	H	1,0000000	0,43	0,43		
Insumo	00012873	SINAPI	IMPERMEABILIZADOR (HORISTA)	Mão de Obra	H	0,0212000	20,33	0,43		
				MO sem LS =>	0,43	LS =>	0,00	MO com LS =>	0,43	
				Valor do BDI =>	0,08				Valor com BDI =>	0,51

	Código	Banco	Descrição	Tipo	Und	Quant.	Valor Unit	Total		
Composição	95341	SINAPI	CURSO DE CAPACITAÇÃO PARA MARMORISTA/GRANITEIRO (ENCARGOS COMPLEMENTARES) - HORISTA	Livro SINAPI: Cálculos e Parâmetros	H	1,0000000	0,29	0,29		
Insumo	00004755	SINAPI	MARMORISTA / GRANITEIRO (HORISTA)	Mão de Obra	H	0,0147600	20,26	0,29		
				MO sem LS =>	0,29	LS =>	0,00	MO com LS =>	0,29	
				Valor do BDI =>	0,06				Valor com BDI =>	0,35

	Código	Banco	Descrição	Tipo	Und	Quant.	Valor Unit	Total		
Composição	100298	SINAPI	CURSO DE CAPACITAÇÃO PARA MECÂNICO DE REFRIGERAÇÃO (ENCARGOS COMPLEMENTARES) - HORISTA	Livro SINAPI: Cálculos e Parâmetros	H	1,0000000	0,56	0,56		
Insumo	00034794	SINAPI	MECANICO DE REFRIGERACAO (HORISTA)	Mão de Obra	H	0,0276500	20,26	0,56		
				MO sem LS =>	0,56	LS =>	0,00	MO com LS =>	0,56	
				Valor do BDI =>	0,11				Valor com BDI =>	0,67

	Código	Banco	Descrição	Tipo	Und	Quant.	Valor Unit	Total		
Composição	95344	SINAPI	CURSO DE CAPACITAÇÃO PARA MONTADOR DE ESTRUTURA METÁLICA (ENCARGOS COMPLEMENTARES) - HORISTA	Livro SINAPI: Cálculos e Parâmetros	H	1,0000000	0,19	0,19		
Insumo	00044497	SINAPI	MONTADOR DE ESTRUTURAS METALICAS HORISTA	Mão de Obra	H	0,0115400	16,76	0,19		
				MO sem LS =>	0,19	LS =>	0,00	MO com LS =>	0,19	
				Valor do BDI =>	0,03				Valor com BDI =>	0,22

	Código	Banco	Descrição	Tipo	Und	Quant.	Valor Unit	Total		
Composição	95346	SINAPI	CURSO DE CAPACITAÇÃO PARA MOTORISTA DE BASCULANTE (ENCARGOS COMPLEMENTARES) - HORISTA	Livro SINAPI: Cálculos e Parâmetros	H	1,0000000	0,10	0,10		
Insumo	00020020	SINAPI	MOTORISTA DE CAMINHAO-BASCULANTE (HORISTA)	Mão de Obra	H	0,0050900	21,11	0,10		
				MO sem LS =>	0,10	LS =>	0,00	MO com LS =>	0,10	
				Valor do BDI =>	0,02				Valor com BDI =>	0,12

	Código	Banco	Descrição	Tipo	Und	Quant.	Valor Unit	Total		
Composição	95347	SINAPI	CURSO DE CAPACITAÇÃO PARA MOTORISTA DE CAMINHÃO (ENCARGOS COMPLEMENTARES) - HORISTA	Livro SINAPI: Cálculos e Parâmetros	H	1,0000000	0,10	0,10		
Insumo	00004093	SINAPI	MOTORISTA DE CAMINHAO (HORISTA)	Mão de Obra	H	0,0050900	20,33	0,10		
				MO sem LS =>	0,10	LS =>	0,00	MO com LS =>	0,10	
				Valor do BDI =>	0,02				Valor com BDI =>	0,12

	Código	Banco	Descrição	Tipo	Und	Quant.	Valor Unit	Total	
Composição	95351	SINAPI	CURSO DE CAPACITAÇÃO PARA MOTORISTA OPERADOR DE MUNCK (ENCARGOS COMPLEMENTARES) - HORISTA	Livro SINAPI: Cálculos e Parâmetros	H	1,0000000	0,37	0,37	
Insumo	00004096	SINAPI	MOTORISTA OPERADOR DE CAMINHAO COM MUNCK (HORISTA)	Mão de Obra	H	0,0163700	22,78	0,37	
				MO sem LS =>	0,37	LS =>	0,00	MO com LS =>	0,37
				Valor do BDI =>	0,07			Valor com BDI =>	0,44

	Código	Banco	Descrição	Tipo	Und	Quant.	Valor Unit	Total	
Composição	95389	SINAPI	CURSO DE CAPACITAÇÃO PARA OPERADOR DE BETONEIRA ESTACIONÁRIA/MISTURADOR (ENCARGOS COMPLEMENTARES) - HORISTA	Livro SINAPI: Cálculos e Parâmetros	H	1,0000000	0,17	0,17	
Insumo	00037666	SINAPI	OPERADOR DE BETONEIRA ESTACIONARIA / MISTURADOR (HORISTA)	Mão de Obra	H	0,0083100	21,48	0,17	
				MO sem LS =>	0,17	LS =>	0,00	MO com LS =>	0,17
				Valor do BDI =>	0,03	Valor com BDI =>			0,20

	Código	Banco	Descrição	Tipo	Und	Quant.	Valor Unit	Total		
Composição	95358	SINAPI	CURSO DE CAPACITAÇÃO PARA OPERADOR DE GUINCHO (ENCARGOS COMPLEMENTARES) - HORISTA	Livro SINAPI: Cálculos e Parâmetros	H	1,0000000	0,35	0,35		
Insumo	00004253	SINAPI	OPERADOR DE GUINCHO OU GUINCHEIRO (HORISTA)	Mão de Obra	H	0,0163700	21,48	0,35		
				MO sem LS =>	0,35	LS =>	0,00	MO com LS =>	0,35	
				Valor do BDI =>	0,07				Valor com BDI =>	0,42

	Código	Banco	Descrição	Tipo	Und	Quant.	Valor Unit	Total		
Composição	95360	SINAPI	CURSO DE CAPACITAÇÃO PARA OPERADOR DE MÁQUINAS E EQUIPAMENTOS (ENCARGOS COMPLEMENTARES) - HORISTA	Livro SINAPI: Cálculos e Parâmetros	H	1,0000000	0,24	0,24		
Insumo	00004230	SINAPI	OPERADOR DE MAQUINAS E TRATORES DIVERSOS - TERRAPLANAGEM (HORISTA)	Mão de Obra	H	0,0115400	21,48	0,24		
				MO sem LS =>	0,24	LS =>	0,00	MO com LS =>	0,24	
				Valor do BDI =>	0,04				Valor com BDI =>	0,28

	Código	Banco	Descrição	Tipo	Und	Quant.	Valor Unit	Total
--	--------	-------	-----------	------	-----	--------	------------	-------

Composição	95371	SINAPI	CURSO DE CAPACITAÇÃO PARA PEDREIRO (ENCARGOS COMPLEMENTARES) - HORISTA	Livro SINAPI: Cálculos e Parâmetros	H	1,0000000	0,43	0,43	
Insumo	00004750	SINAPI	PEDREIRO (HORISTA)	Mão de Obra	H	0,0212000	20,33	0,43	
				MO sem LS =>	0,43	LS =>	0,00	MO com LS =>	0,43
				Valor do BDI =>	0,08			Valor com BDI =>	0,51

	Código	Banco	Descrição	Tipo	Und	Quant.	Valor Unit	Total	
Composição	95372	SINAPI	CURSO DE CAPACITAÇÃO PARA PINTOR (ENCARGOS COMPLEMENTARES) - HORISTA	Livro SINAPI: Cálculos e Parâmetros	H	1,0000000	0,30	0,30	
Insumo	00004783	SINAPI	PINTOR (HORISTA)	Mão de Obra	H	0,0147600	20,33	0,30	
				MO sem LS =>	0,30	LS =>	0,00	MO com LS =>	0,30
				Valor do BDI =>	0,06			Valor com BDI =>	0,36

	Código	Banco	Descrição	Tipo	Und	Quant.	Valor Unit	Total	
Composição	95377	SINAPI	CURSO DE CAPACITAÇÃO PARA SERRALHEIRO (ENCARGOS COMPLEMENTARES) - HORISTA	Livro SINAPI: Cálculos e Parâmetros	H	1,0000000	0,23	0,23	
Insumo	00006110	SINAPI	SERRALHEIRO (HORISTA)	Mão de Obra	H	0,0115400	20,33	0,23	
				MO sem LS =>	0,23	LS =>	0,00	MO com LS =>	0,23
				Valor do BDI =>	0,04			Valor com BDI =>	0,27

	Código	Banco	Descrição	Tipo	Und	Quant.	Valor Unit	Total	
Composição	95378	SINAPI	CURSO DE CAPACITAÇÃO PARA SERVENTE (ENCARGOS COMPLEMENTARES) - HORISTA	Livro SINAPI: Cálculos e Parâmetros	H	1,0000000	0,31	0,31	
Insumo	00006111	SINAPI	SERVENTE DE OBRAS (HORISTA)	Mão de Obra	H	0,0212000	14,86	0,31	
				MO sem LS =>	0,31	LS =>	0,00	MO com LS =>	0,31
				Valor do BDI =>	0,06			Valor com BDI =>	0,37

	Código	Banco	Descrição	Tipo	Und	Quant.	Valor Unit	Total	
Composição	95385	SINAPI	CURSO DE CAPACITAÇÃO PARA TELHADISTA (ENCARGOS COMPLEMENTARES) - HORISTA	Livro SINAPI: Cálculos e Parâmetros	H	1,0000000	0,23	0,23	
Insumo	00012869	SINAPI	TELHADOR / TELHADISTA (HORISTA)	Mão de Obra	H	0,0115400	20,07	0,23	
				MO sem LS =>	0,23	LS =>	0,00	MO com LS =>	0,23
				Valor do BDI =>	0,04			Valor com BDI =>	0,27

	Código	Banco	Descrição	Tipo	Und	Quant.	Valor Unit	Total	
Composição	95387	SINAPI	CURSO DE CAPACITAÇÃO PARA VIDRACEIRO (ENCARGOS COMPLEMENTARES) - HORISTA	Livro SINAPI: Cálculos e Parâmetros	H	1,0000000	0,22	0,22	
Insumo	00010489	SINAPI	VIDRACEIRO (HORISTA)	Mão de Obra	H	0,0147600	15,46	0,22	
				MO sem LS =>	0,22	LS =>	0,00	MO com LS =>	0,22
				Valor do BDI =>	0,04			Valor com BDI =>	0,26

	Código	Banco	Descrição	Tipo	Und	Quant.	Valor Unit	Total	
Composição	91919	SINAPI	CURVA 180 GRAUS PARA ELETRODUTO, PVC, ROSCÁVEL, DN 32 MM (1"), PARA CIRCUITOS TERMINAIS, INSTALADA EM PAREDE - FORNECIMENTO E INSTALAÇÃO. AF_03/2023	Instalações Elétricas - Eletrodutos Embutidos, Cabos, Caixas, Tomadas e Interruptores	UN	1,0000000	22,47	22,47	
Composição Auxiliar	88247	SINAPI	AUXILIAR DE ELETRICISTA COM ENCARGOS COMPLEMENTARES	Livro SINAPI: Cálculos e Parâmetros	H	0,3280000	22,81	7,48	
Composição Auxiliar	88264	SINAPI	ELETRICISTA COM ENCARGOS COMPLEMENTARES	Livro SINAPI: Cálculos e Parâmetros	H	0,3280000	27,74	9,09	
Insumo	00039276	SINAPI	CURVA 180 GRAUS, DE PVC RIGIDO ROSCAVEL, DE 1", PARA ELETRODUTO	Material	UN	1,0000000	5,90	5,90	
				MO sem LS =>	12,20	LS =>	0,00	MO com LS =>	12,20
				Valor do BDI =>	4,65	Valor com BDI =>		27,12	

	Código	Banco	Descrição	Tipo	Und	Quant.	Valor Unit	Total	
Composição	91917	SINAPI	CURVA 90 GRAUS PARA ELETRODUTO, PVC, ROSCÁVEL, DN 32 MM (1"), PARA CIRCUITOS TERMINAIS, INSTALADA EM PAREDE - FORNECIMENTO E INSTALAÇÃO. AF_03/2023	Instalações Elétricas - Eletrodutos Embutidos, Cabos, Caixas, Tomadas e Interruptores	UN	1,0000000	20,56	20,56	
Composição Auxiliar	88247	SINAPI	AUXILIAR DE ELETRICISTA COM ENCARGOS COMPLEMENTARES	Livro SINAPI: Cálculos e Parâmetros	H	0,3280000	22,81	7,48	
Composição Auxiliar	88264	SINAPI	ELETRICISTA COM ENCARGOS COMPLEMENTARES	Livro SINAPI: Cálculos e Parâmetros	H	0,3280000	27,74	9,09	
Insumo	00001884	SINAPI	CURVA 90 GRAUS, LONGA, DE PVC RIGIDO ROSCAVEL, DE 1", PARA ELETRODUTO	Material	UN	1,0000000	3,99	3,99	
				MO sem LS =>	12,20	LS =>	0,00	MO com LS =>	12,20
				Valor do BDI =>	4,26	Valor com BDI =>		24,82	

	Código	Banco	Descrição	Tipo	Und	Quant.	Valor Unit	Total
Composição	3310	ORSE	Chapisco em parede com argamassa traço t1 - 1:3 (cimento / areia) - Revisado 08/2015	Conversão InfoWorça	m²	1,0000000	8,79	8,79
Item	Código	Banco	Descrição	Tipo	Und	Quant.	Valor Unit	Total
Composição	10549	ORSE	Encargos Complementares - Servente	Provisórios	h	0,1000000	3,60	0,36
Composição	88316	SINAPI	SERVENTE COM ENCARGOS COMPLEMENTARES	Livro SINAPI: Cálculos e Parâmetros	H	0,1000000	21,71	2,17
Composição	1903	ORSE	Argamassa cimento e areia traço t-1 (1:3) - 1 saco cimento 50kg / 3 padiolas areia dim. 0.35 x 0.45 x 0.23 m - Confeção mecânica e transporte	Argamassas	m³	0,0050000	656,27	3,28
Composição	88309	SINAPI	PEDREIRO COM ENCARGOS COMPLEMENTARES	Livro SINAPI: Cálculos e Parâmetros	H	0,1000000	27,39	2,73
Composição	10550	ORSE	Encargos Complementares - Pedreiro	Provisórios	h	0,1000000	3,43	0,34

Detalhamento de Cálculo ORSE								
Item	Código	Banco	Descrição	Tipo	Und	Quant.	Valor Unit	Total
Insumo	00037370	SINAPI	ALIMENTACAO - HORISTA (COLETADO CAIXA - ENCARGOS COMPLEMENTARES)	Material	H	0,2423960	2,46	0,59
Insumo	00012892	SINAPI	LUVA RASPA DE COURO, CANO CURTO (PUNHO 7" CM)	Material	PAR	0,0005060	15,21	0,00
Insumo	00012893	SINAPI	BOTA DE SEGURANCA COM BIQUEIRA DE ACO E COLARINHO ACOLCHOADO	Material	PAR	0,0001760	103,39	0,01
Insumo	10599	ORSE	Protetor solar fps 30 com 120ml	Material	un	0,0003960	18,00	0,00
Insumo	10788	ORSE	Pá quadrada	Material	un	0,0000240	36,90	0,00
Insumo	00036152	SINAPI	OCULOS DE SEGURANCA CONTRA IMPACTOS COM LENTE INCOLOR, ARMACAO NYLON, COM PROTECAO UVA E UVB	Material	UN	0,0001760	7,25	0,00
Insumo	158	ORSE	Almoço (Participação do empregador)	Material	un	0,0223960	14,00	0,31
Insumo	00040864	SINAPI	SEGURO - MENSALISTA (COLETADO CAIXA - ENCARGOS COMPLEMENTARES)	Material	MES	0,0009900	15,46	0,01

Insumo	941	ORSE	Fardamento com mangas curta	Material	un	0,0003300	194,68	0,06	
Insumo	00002711	SINAPI	CARRINHO DE MAO, EM ACO, COM CAPACIDADE DE *45 A 65* L / *100* KG, PNEU COM CAMARA	Material	UN	0,0000240	389,90	0,00	
Insumo	2378	ORSE	Vale transporte	Material	un	0,0178320	4,50	0,08	
Insumo	00012895	SINAPI	CAPACETE DE SEGURANCA ABA FRONTAL COM SUSPENSAO DE POLIETILENO, SEM JUGULAR (CLASSE B)	Material	UN	0,0001320	18,88	0,00	
Insumo	00037372	SINAPI	EXAMES - HORISTA (COLETADO CAIXA - ENCARGOS COMPLEMENTARES)	Material	H	0,2200880	1,43	0,31	
Insumo	10596	ORSE	Protetor auricular	Material	un	0,0009900	4,85	0,00	
Insumo	4729	ORSE	Marreta 1 kg com cabo	Material	un	0,0000120	37,80	0,00	
Insumo	4728	ORSE	Talhadeira chata 10"	Material	un	0,0000360	18,58	0,00	
Insumo	10492	ORSE	Cesta Básica	Material	un	0,0009900	205,00	0,20	
Insumo	00012894	SINAPI	CAPA PARA CHUVA EM PVC COM FORRO DE POLIESTER, COM CAPUZ (AMARELA OU AZUL)	Material	UN	0,0000440	28,12	0,00	
Insumo	00043467	SINAPI	FERRAMENTAS - FAMILIA SERVENTE - HORISTA (ENCARGOS COMPLEMENTARES - COLETADO CAIXA)	Material	H	0,1200000	0,61	0,07	
Insumo	00043491	SINAPI	EPI - FAMILIA SERVENTE - HORISTA (ENCARGOS COMPLEMENTARES - COLETADO CAIXA)	Material	H	0,1200000	1,39	0,16	
Insumo	00006111	SINAPI	SERVENTE DE OBRAS (HORISTA)	Mão de Obra	H	0,1225440	14,86	1,82	
Insumo	00037373	SINAPI	SEGURO - HORISTA (COLETADO CAIXA - ENCARGOS COMPLEMENTARES)	Material	H	0,2200000	0,08	0,01	
Insumo	00037371	SINAPI	TRANSPORTE - HORISTA (COLETADO CAIXA - ENCARGOS COMPLEMENTARES)	Material	H	0,2200000	0,57	0,12	
Insumo	00001379	SINAPI	CIMENTO PORTLAND COMPOSTO CP II-32	Material	KG	2,2610000	1,00	2,26	
Insumo	00000370	SINAPI	AREIA MEDIA - POSTO JAZIDA/FORNECEDOR (RETIRADO NA JAZIDA, SEM TRANSPORTE)	Material	m³	0,0054000	95,00	0,51	
Insumo	00043465	SINAPI	FERRAMENTAS - FAMILIA PEDREIRO - HORISTA (ENCARGOS COMPLEMENTARES - COLETADO CAIXA)	Material	H	0,1000000	0,78	0,07	
Insumo	00004750	SINAPI	PEDREIRO (HORISTA)	Mão de Obra	H	0,1021200	20,33	2,07	
Insumo	00043489	SINAPI	EPI - FAMILIA PEDREIRO - HORISTA (ENCARGOS COMPLEMENTARES - COLETADO CAIXA)	Material	H	0,1000000	1,31	0,13	
Insumo	11243	ORSE	Martelo sem unha	Material	un	0,0000100	28,00	0,00	
Insumo	11246	ORSE	Escala métrica de bambú	Material	Un	0,0000700	10,22	0,00	
Insumo	10790	ORSE	Prumo de face	Material	un	0,0000100	25,95	0,00	
Insumo	11247	ORSE	Serra mármore	Material	un	0,0000100	327,80	0,00	
Insumo	11245	ORSE	Desempoladeira de madeira 12x22	Material	un	0,0000700	11,60	0,00	
Insumo	11265	ORSE	Martelo de borracha com cabo	Material	un	0,0000400	18,75	0,00	
Insumo	4722	ORSE	Colher de pedreiro	Material	un	0,0000400	18,80	0,00	
Insumo	10789	ORSE	Nível de bolha de madeira	Material	un	0,0000200	15,40	0,00	
Insumo	11264	ORSE	Marreta de 1/2 kg com cabo	Material	un	0,0000200	13,52	0,00	
Insumo	4174	ORSE	Desempenadeira de aço lisa, cabo madeira, ref:143, Atlas ou similar	Material	un	0,0000500	12,00	0,00	
Insumo	10282	ORSE	Regua de alumínio c/ 2,00m (para pedreiro)	Material	un	0,0000200	44,00	0,00	
				MO sem LS =>	3,89	LS =>	0,00	MO com LS =>	3,89
				Valor do BDI =>	1,82			Valor com BDI =>	10,61

	Código	Banco	Descrição	Tipo	Und	Quant.	Valor Unit	Total
Composição	124	ORSE	Concreto simples fabricado na obra, fck=13,5 mpa (b1/b2), sem lançamento e adensamento	Concreto Simples	m³	1,0000000	707,47	707,47
Item	Código	Banco	Descrição	Tipo	Und	Quant.	Valor Unit	Total
Insumo	00004721	SINAPI	PEDRA BRITADA N. 1 (9,5 A 19 MM) POSTO PEDREIRA/FORNECEDOR, SEM FRETE	Material	m³	0,2090000	249,59	52,16
Insumo	00001379	SINAPI	CIMENTO PORTLAND COMPOSTO CP II-32	Material	KG	255,0000000	1,00	255,00
Insumo	00004718	SINAPI	PEDRA BRITADA N. 2 (19 A 38 MM) POSTO PEDREIRA/FORNECEDOR, SEM FRETE	Material	m³	0,6270000	250,90	157,31
Insumo	00000367	SINAPI	AREIA GROSSA - POSTO JAZIDA/FORNECEDOR (RETIRADO NA JAZIDA, SEM TRANSPORTE)	Material	m³	0,9430000	96,24	90,75
Composição	88316	SINAPI	SERVENTE COM ENCARGOS COMPLEMENTARES	Livro SINAPI: Cálculos e Parâmetros Provisórios	H	6,0000000	21,71	130,26
Composição	10549	ORSE	Encargos Complementares - Servente		h	6,0000000	3,60	21,60

Detalhamento de Cálculo ORSE								
Item	Código	Banco	Descrição	Tipo	Und	Quant.	Valor Unit	Total
Insumo	00004721	SINAPI	PEDRA BRITADA N. 1 (9,5 A 19 MM) POSTO PEDREIRA/FORNECEDOR, SEM FRETE	Material	m³	0,2090000	249,59	52,16
Insumo	00001379	SINAPI	CIMENTO PORTLAND COMPOSTO CP II-32	Material	KG	255,0000000	1,00	255,00
Insumo	00004718	SINAPI	PEDRA BRITADA N. 2 (19 A 38 MM) POSTO PEDREIRA/FORNECEDOR, SEM FRETE	Material	m³	0,6270000	250,90	157,31
Insumo	00000367	SINAPI	AREIA GROSSA - POSTO JAZIDA/FORNECEDOR (RETIRADO NA JAZIDA, SEM TRANSPORTE)	Material	m³	0,9430000	96,24	90,75
Insumo	00043467	SINAPI	FERRAMENTAS - FAMILIA SERVENTE - HORISTA (ENCARGOS COMPLEMENTARES - COLETADO CAIXA)	Material	H	6,0000000	0,61	3,66
Insumo	00043491	SINAPI	EPI - FAMILIA SERVENTE - HORISTA (ENCARGOS COMPLEMENTARES - COLETADO CAIXA)	Material	H	6,0000000	1,39	8,34
Insumo	00006111	SINAPI	SERVENTE DE OBRAS (HORISTA)	Mão de Obra	H	6,1272000	14,86	91,05
Insumo	00037372	SINAPI	EXAMES - HORISTA (COLETADO CAIXA - ENCARGOS COMPLEMENTARES)	Material	H	6,0024000	1,43	8,58
Insumo	00037370	SINAPI	ALIMENTACAO - HORISTA (COLETADO CAIXA - ENCARGOS COMPLEMENTARES)	Material	H	6,6108000	2,46	16,26
Insumo	00037373	SINAPI	SEGURO - HORISTA (COLETADO CAIXA - ENCARGOS COMPLEMENTARES)	Material	H	6,0000000	0,08	0,48
Insumo	00037371	SINAPI	TRANSPORTE - HORISTA (COLETADO CAIXA - ENCARGOS COMPLEMENTARES)	Material	H	6,0000000	0,57	3,42
Insumo	00012892	SINAPI	LUVA RASPA DE COURO, CANO CURTO (PUNHO *7* CM)	Material	PAR	0,0138000	15,21	0,20
Insumo	00012893	SINAPI	BOTA DE SEGURANCA COM BIQUEIRA DE ACO E COLARINHO ACOLCHOADO	Material	PAR	0,0048000	103,39	0,49
Insumo	10599	ORSE	Protetor solar fps 30 com 120ml	Material	un	0,0108000	18,00	0,19
Insumo	10788	ORSE	Pá quadrada	Material	un	0,0012000	36,90	0,04

Insumo	00036152	SINAPI	OCULOS DE SEGURANCA CONTRA IMPACTOS COM LENTE INCOLOR, ARMAÇAO NYLON, COM PROTECAO UVA E UVB	Material	UN	0,0048000	7,25	0,03
Insumo	158	ORSE	Almoço (Participação do empregador)	Material	un	0,6108000	14,00	8,55
Insumo	00040864	SINAPI	SEGURO - MENSALISTA (COLETADO CAIXA - ENCARGOS COMPLEMENTARES)	Material	MES	0,0270000	15,46	0,41
Insumo	941	ORSE	Fardamento com mangas curta	Material	un	0,0090000	194,68	1,75
Insumo	00002711	SINAPI	CARRINHO DE MAO, EM ACO, COM CAPACIDADE DE *45 A 65* L / *100* KG, PNEU COM CAMARA	Material	UN	0,0012000	389,90	0,46
Insumo	2378	ORSE	Vale transporte	Material	un	0,5646000	4,50	2,54
Insumo	00012895	SINAPI	CAPACETE DE SEGURANCA ABA FRONTAL COM SUSPENSAO DE POLIETILENO, SEM JUGULAR (CLASSE B)	Material	UN	0,0036000	18,88	0,06
Insumo	10596	ORSE	Protetor auricular	Material	un	0,0270000	4,85	0,13
Insumo	4729	ORSE	Marreta 1 kg com cabo	Material	un	0,0006000	37,80	0,02
Insumo	4728	ORSE	Talhadeira chata 10"	Material	un	0,0018000	18,58	0,03
Insumo	10492	ORSE	Cesta Básica	Material	un	0,0270000	205,00	5,53
Insumo	00012894	SINAPI	CAPA PARA CHUVA EM PVC COM FORRO DE POLIESTER, COM CAPUZ (AMARELA OU AZUL)	Material	UN	0,0012000	28,12	0,03

MO sem LS => 91,05

LS => 0,00

MO com LS => 91,05

Valor do BDI => 146,65

Valor com BDI => 854,12

	Código Banco	Descrição	Tipo	Und	Quant.	Valor Unit	Total
Composição	95 ORSE	Concreto simples fabricado na obra, fck=13,5 mpa, lançado e adensado	Alvenarias de Pedra e Concretos para Fundações	m³	1,0000000	776,13	776,13
Item	Código Banco	Descrição	Tipo	Und	Quant.	Valor Unit	Total
Composição	7692 ORSE	Lançamento de concreto simples fabricado na obra, inclusive adensamento e acabamento em peças da superestrutura	Concreto Simples	m³	1,0000000	68,60	68,60
Composição	124 ORSE	Concreto simples fabricado na obra, fck=13,5 mpa (b1/b2), sem lançamento e adensamento	Concreto Simples	m³	1,0000000	707,47	707,47

Detalhamento de Cálculo ORSE

Item	Código Banco	Descrição	Tipo	Und	Quant.	Valor Unit	Total
Insumo	00037372 SINAPI	EXAMES - HORISTA (COLETADO CAIXA - ENCARGOS COMPLEMENTARES)	Material	H	8,5234080	1,43	12,18
Insumo	11243 ORSE	Martelo sem unha	Material	un	0,0000360	28,00	0,00
Insumo	11246 ORSE	Escala métrica de bambú	Material	Un	0,0002520	10,22	0,00
Insumo	941 ORSE	Fardamento com mangas curta	Material	un	0,0127800	194,68	2,48
Insumo	10790 ORSE	Prumo de face	Material	un	0,0000360	25,95	0,00
Insumo	11247 ORSE	Serra mármore	Material	un	0,0000360	327,80	0,01
Insumo	158 ORSE	Almoço (Participação do empregador)	Material	un	0,8673360	14,00	12,14
Insumo	00012893 SINAPI	BOTA DE SEGURANCA COM BIQUEIRA DE ACO E COLARINHO ACOLCHOADO	Material	PAR	0,0067800	103,39	0,70
Insumo	11245 ORSE	Desempoladeira de madeira 12x22	Material	un	0,0002520	11,60	0,00
Insumo	00012892 SINAPI	LUVA RASPA DE COURO, CANO CURTO (PUNHO *7* CM)	Material	PAR	0,0195960	15,21	0,29
Insumo	11265 ORSE	Martelo de borracha com cabo	Material	un	0,0001440	18,75	0,00
Insumo	2378 ORSE	Vale transporte	Material	un	0,7759020	4,50	3,49
Insumo	4722 ORSE	Colher de pedreiro	Material	un	0,0001440	18,80	0,00
Insumo	00012894 SINAPI	CAPA PARA CHUVA EM PVC COM FORRO DE POLIESTER, COM CAPUZ (AMARELA OU AZUL)	Material	UN	0,0017040	28,12	0,04
Insumo	10789 ORSE	Nível de bolha de madeira	Material	un	0,0000720	15,40	0,00
Insumo	10599 ORSE	Protetor solar fps 30 com 120ml	Material	un	0,0153360	18,00	0,27
Insumo	00012895 SINAPI	CAPACETE DE SEGURANCA ABA FRONTAL COM SUSPENSAO DE POLIETILENO, SEM JUGULAR (CLASSE B)	Material	UN	0,0051120	18,88	0,09
Insumo	10596 ORSE	Protetor auricular	Material	un	0,0383400	4,85	0,18
Insumo	11264 ORSE	Marreta de 1/2 kg com cabo	Material	un	0,0000720	13,52	0,00
Insumo	00040864 SINAPI	SEGURO - MENSALISTA (COLETADO CAIXA - ENCARGOS COMPLEMENTARES)	Material	MES	0,0383400	15,46	0,59
Insumo	00036152 SINAPI	OCULOS DE SEGURANCA CONTRA IMPACTOS COM LENTE INCOLOR, ARMACAO NYLON, COM PROTECAO UVA E UVB	Material	UN	0,0067800	7,25	0,04
Insumo	4174 ORSE	Desempenadeira de aço lisa, cabo madeira, ref:143, Atlas ou similar	Material	un	0,0001800	12,00	0,00
Insumo	10492 ORSE	Cesta Básica	Material	un	0,0383400	205,00	7,85
Insumo	10282 ORSE	Regua de alumínio c/ 2,00m (para pedreiro)	Material	un	0,0000720	44,00	0,00
Insumo	00037370 SINAPI	ALIMENTACAO - HORISTA (COLETADO CAIXA - ENCARGOS COMPLEMENTARES)	Material	H	9,3873360	2,46	23,09
Insumo	00000378 SINAPI	ARMADOR (HORISTA)	Mão de Obra	H	0,1820772	20,33	3,70
Insumo	00037371 SINAPI	TRANSPORTE - HORISTA (COLETADO CAIXA - ENCARGOS COMPLEMENTARES)	Material	H	8,5200000	0,57	4,85
Insumo	00037373 SINAPI	SEGURO - HORISTA (COLETADO CAIXA - ENCARGOS COMPLEMENTARES)	Material	H	8,5200000	0,08	0,68
Insumo	00043465 SINAPI	FERRAMENTAS - FAMILIA PEDREIRO - HORISTA (ENCARGOS COMPLEMENTARES - COLETADO CAIXA)	Material	H	0,5400000	0,78	0,42
Insumo	00043489 SINAPI	EPI - FAMILIA PEDREIRO - HORISTA (ENCARGOS COMPLEMENTARES - COLETADO CAIXA)	Material	H	0,5400000	1,31	0,70
Insumo	00004750 SINAPI	PEDREIRO (HORISTA)	Mão de Obra	H	0,3676320	20,33	7,47
Insumo	00001213 SINAPI	CARPINTEIRO DE FORMAS PARA CONCRETO (HORISTA)	Mão de Obra	H	0,3641544	20,33	7,40
Insumo	00043459 SINAPI	FERRAMENTAS - FAMILIA CARPINTEIRO DE FORMAS - HORISTA (ENCARGOS COMPLEMENTARES - COLETADO CAIXA)	Material	H	0,3600000	0,44	0,15
Insumo	00043483 SINAPI	EPI - FAMILIA CARPINTEIRO DE FORMAS - HORISTA (ENCARGOS COMPLEMENTARES - COLETADO CAIXA)	Material	H	0,3600000	1,43	0,51
Insumo	00043467 SINAPI	FERRAMENTAS - FAMILIA SERVENTE - HORISTA (ENCARGOS COMPLEMENTARES - COLETADO CAIXA)	Material	H	7,6200000	0,61	4,64
Insumo	00043491 SINAPI	EPI - FAMILIA SERVENTE - HORISTA (ENCARGOS COMPLEMENTARES - COLETADO CAIXA)	Material	H	7,6200000	1,39	10,59
Insumo	00006111 SINAPI	SERVENTE DE OBRAS (HORISTA)	Mão de Obra	H	7,7815440	14,86	115,63
Insumo	10585 ORSE	Arco de serra	Material	un	0,0000360	19,95	0,00

Insumo	10586	ORSE	Torquesa	Material	un	0,0000360	45,00	0,00
Insumo	10788	ORSE	Pá quadrada	Material	un	0,0015240	36,90	0,05
Insumo	00002711	SINAPI	CARRINHO DE MAO, EM ACO, COM CAPACIDADE DE *45 A 65* L / *100* KG, PNEU COM CAMARA	Material	UN	0,0015240	389,90	0,59
Insumo	4729	ORSE	Marreta 1 kg com cabo	Material	un	0,0007620	37,80	0,02
Insumo	4728	ORSE	Talhadeira chata 10"	Material	un	0,0022860	18,58	0,04
Insumo	11249	ORSE	Serra circular eletrica portatil	Equipamento	un	0,0000360	979,85	0,03
Insumo	11244	ORSE	Martelo com unha	Material	un	0,0000720	48,95	0,00
Insumo	10578	ORSE	Fornão grande	Material	un	0,0000720	15,15	0,00
Insumo	10577	ORSE	Serrote 40cm	Material	un	0,0000360	36,00	0,00
Insumo	11248	ORSE	Furadeira e Parafusadeira eletrica Bosch ou Similar profissional	Equipamento	un	0,0000360	246,00	0,00
Insumo	10579	ORSE	Chave de fenda chata 30 cm	Material	un	0,0000720	26,89	0,00
Insumo	00004721	SINAPI	PEDRA BRITADA N. 1 (9,5 A 19 MM) POSTO PEDREIRA/FORNECEDOR, SEM FRETE	Material	m³	0,2090000	249,59	52,16
Insumo	00001379	SINAPI	CIMENTO PORTLAND COMPOSTO CP II-32	Material	KG	255,0000000	1,00	255,00
Insumo	00004718	SINAPI	PEDRA BRITADA N. 2 (19 A 38 MM) POSTO PEDREIRA/FORNECEDOR, SEM FRETE	Material	m³	0,6270000	250,90	157,31
Insumo	00000367	SINAPI	AREIA GROSSA - POSTO JAZIDA/FORNECEDOR (RETIRADO NA JAZIDA, SEM TRANSPORTE)	Material	m³	0,9430000	96,24	90,75
					MO sem LS =>	134,20	LS =>	0,00
					Valor do BDI =>	160,89	MO com LS =>	134,20
							Valor com BDI =>	937,02

	Código Banco	Descrição	Tipo	Und	Quant.	Valor Unit	Total	
Composição	126	ORSE	Concreto simples fabricado na obra, fck=15 mpa, lançado e adensado	Concreto Simples	m³	1,0000000	811,24	811,24
Item	Código Banco	Descrição	Tipo	Und	Quant.	Valor Unit	Total	
Composição	125	ORSE	Concreto simples fck= 15 MPA (b1/b2), fabricado na obra, sem lançamento e adensamento	Concreto Simples	m³	1,0000000	742.58	742.58
Composição	7692	ORSE	Lançamento de concreto simples fabricado na obra, inclusive adensamento e acabamento em peças da superestrutura	Concreto Simples	m³	1,0000000	68,60	68,60

Detalhamento de Cálculo ORSE							
Item	Código Banco	Descrição	Tipo	Und	Quant.	Valor Unit	Total
Insumo	00000367 SINAPI	AREIA GROSSA - POSTO JAZIDA/FORNECEDOR (RETIRADO NA JAZIDA, SEM TRANSPORTE)	Material	m³	0,9130000	96,24	87,86
Insumo	00043467 SINAPI	FERRAMENTAS - FAMILIA SERVENTE - HORISTA (ENCARGOS COMPLEMENTARES - COLETADO CAIXA)	Material	H	7,6200000	0,61	4,64
Insumo	00043491 SINAPI	EPI - FAMILIA SERVENTE - HORISTA (ENCARGOS COMPLEMENTARES - COLETADO CAIXA)	Material	H	7,6200000	1,39	10,59
Insumo	00006111 SINAPI	SERVENTE DE OBRAS (HORISTA)	Mão de Obra	H	7,7815440	14,86	115,63
Insumo	00037372 SINAPI	EXAMES - HORISTA (COLETADO CAIXA - ENCARGOS COMPLEMENTARES)	Material	H	8,5234080	1,43	12,18
Insumo	00037370 SINAPI	ALIMENTACAO - HORISTA (COLETADO CAIXA - ENCARGOS COMPLEMENTARES)	Material	H	9,3873360	2,46	23,09
Insumo	00037373 SINAPI	SEGURO - HORISTA (COLETADO CAIXA - ENCARGOS COMPLEMENTARES)	Material	H	8,5200000	0,08	0,68
Insumo	00037371 SINAPI	TRANSPORTE - HORISTA (COLETADO CAIXA - ENCARGOS COMPLEMENTARES)	Material	H	8,5200000	0,57	4,85
Insumo	00012892 SINAPI	LULA RASPA DE COURO, CANO CURTO (PUNHO *7* CM)	Material	PAR	0,0195960	15,21	0,29
Insumo	00012893 SINAPI	BOTA DE SEGURANCA COM BIQUEIRA DE ACO E COLARINHO ACOLCHOADO	Material	PAR	0,0067800	103,39	0,70
Insumo	10599 ORSE	Protetor solar fps 30 com 120ml	Material	un	0,0153360	18,00	0,27
Insumo	10788 ORSE	Pá quadrada	Material	un	0,0015240	36,90	0,05
Insumo	00036152 SINAPI	OCULOS DE SEGURANCA CONTRA IMPACTOS COM LENTE INCOLOR, ARMACAO NYLON, COM PROTECAO UVA E UVB	Material	UN	0,0067800	7,25	0,04
Insumo	158 ORSE	Almoço (Participação do empregador)	Material	un	0,8673360	14,00	12,14
Insumo	00040864 SINAPI	SEGURO - MENSALISTA (COLETADO CAIXA - ENCARGOS COMPLEMENTARES)	Material	MES	0,0383400	15,46	0,59
Insumo	941 ORSE	Fardamento com mangas curta	Material	un	0,0127800	194,68	2,48
Insumo	00002711 SINAPI	CARRINHO DE MAO, EM ACO, COM CAPACIDADE DE *45 A 65* L / *100* KG, PNEU COM CAMARA	Material	UN	0,0015240	389,90	0,59
Insumo	2378 ORSE	Vale transporte	Material	un	0,7759020	4,50	3,49
Insumo	00012895 SINAPI	CAPACETE DE SEGURANCA ABA FRONTAL COM SUSPENSAO DE POLIETILENO, SEM JUGULAR (CLASSE B)	Material	UN	0,0051120	18,88	0,09
Insumo	10596 ORSE	Protetor auricular	Material	un	0,0383400	4,85	0,18
Insumo	4729 ORSE	Marreta 1 kg com cabo	Material	un	0,0007620	37,80	0,02
Insumo	4728 ORSE	Talhadeira chata 10"	Material	un	0,0022860	18,58	0,04
Insumo	10492 ORSE	Cesta Básica	Material	un	0,0383400	205,00	7,85
Insumo	00012894 SINAPI	CAPA PARA CHUVA EM PVC COM FORRO DE POLIESTER, COM CAPUZ (AMARELA OU AZUL)	Material	UN	0,0017040	28,12	0,04
Insumo	00001379 SINAPI	CIMENTO PORTLAND COMPOSTO CP II-32	Material	KG	293,0000000	1,00	293,00
Insumo	00004718 SINAPI	PEDRA BRITADA N. 2 (19 A 38 MM) POSTO PEDREIRA/FORNECEDOR, SEM FRETE	Material	m³	0,6270000	250,90	157,31
Insumo	00004721 SINAPI	PEDRA BRITADA N. 1 (9,5 A 19 MM) POSTO PEDREIRA/FORNECEDOR, SEM FRETE	Material	m³	0,2090000	249,59	52,16
Insumo	11243 ORSE	Martelo sem unha	Material	un	0,0000360	28,00	0,00
Insumo	11246 ORSE	Escala métrica de bambú	Material	Un	0,0002520	10,22	0,00
Insumo	10790 ORSE	Prumo de face	Material	un	0,0000360	25,95	0,00
Insumo	11247 ORSE	Serra mármore	Material	un	0,0000360	327,80	0,01
Insumo	11245 ORSE	Desempoladeira de madeira 12x22	Material	un	0,0002520	11,60	0,00
Insumo	11265 ORSE	Martelo de borracha com cabo	Material	un	0,0001440	18,75	0,00
Insumo	4722 ORSE	Colher de pedreiro	Material	un	0,0001440	18,80	0,00
Insumo	10789 ORSE	Nível de bolha de madeira	Material	un	0,0000720	15,40	0,00

Insumo	11264	ORSE	Marreta de 1/2 kg com cabo	Material	un	0,0000720	13,52	0,00	
Insumo	4174	ORSE	Desempenadeira de aço lisa, cabo madeira, ref:143, Atlas ou similar	Material	un	0,0001800	12,00	0,00	
Insumo	10282	ORSE	Regua de alumínio c/ 2,00m (para pedreiro)	Material	un	0,0000720	44,00	0,00	
Insumo	00000378	SINAPI	ARMADOR (HORISTA)	Mão de Obra	H	0,1820772	20,33	3,70	
Insumo	00043465	SINAPI	FERRAMENTAS - FAMILIA PEDREIRO - HORISTA (ENCARGOS COMPLEMENTARES - COLETADO CAIXA)	Material	H	0,5400000	0,78	0,42	
Insumo	00043489	SINAPI	EPI - FAMILIA PEDREIRO - HORISTA (ENCARGOS COMPLEMENTARES - COLETADO CAIXA)	Material	H	0,5400000	1,31	0,70	
Insumo	00004750	SINAPI	PEDREIRO (HORISTA)	Mão de Obra	H	0,3676320	20,33	7,47	
Insumo	00001213	SINAPI	CARPINTEIRO DE FORMAS PARA CONCRETO (HORISTA)	Mão de Obra	H	0,3641544	20,33	7,40	
Insumo	00043459	SINAPI	FERRAMENTAS - FAMILIA CARPINTEIRO DE FORMAS - HORISTA (ENCARGOS COMPLEMENTARES - COLETADO CAIXA)	Material	H	0,3600000	0,44	0,15	
Insumo	00043483	SINAPI	EPI - FAMILIA CARPINTEIRO DE FORMAS - HORISTA (ENCARGOS COMPLEMENTARES - COLETADO CAIXA)	Material	H	0,3600000	1,43	0,51	
Insumo	10585	ORSE	Arco de serra	Material	un	0,0000360	19,95	0,00	
Insumo	10586	ORSE	Torquesa	Material	un	0,0000360	45,00	0,00	
Insumo	11249	ORSE	Serra circular eletrica portatil	Equipamento	un	0,0000360	979,65	0,03	
Insumo	11244	ORSE	Martelo com unha	Material	un	0,0000720	48,95	0,00	
Insumo	10578	ORSE	Formão grande	Material	un	0,0000720	15,15	0,00	
Insumo	10577	ORSE	Serrote 40cm	Material	un	0,0000360	36,00	0,00	
Insumo	11248	ORSE	Furadeira e Parafusadeira eletrica Bosch ou Similar profissional	Equipamento	un	0,0000360	246,00	0,00	
Insumo	10579	ORSE	Chave de fenda chata 30 cm	Material	un	0,0000720	26,89	0,00	
				MO sem LS =>	134,20	LS =>	0,00	MO com LS =>	134,20
				Valor do BDI =>	168,17			Valor com BDI =>	979,41

	Código	Banco	Descrição	Tipo	Und	Quant.	Valor Unit	Total
Composição	125	ORSE	Concreto simples fck= 15 MPa (b1/b2), fabricado na obra, sem lançamento e adensamento	Concreto Simples	m³	1,0000000	742,58	742,58
Item	Código	Banco	Descrição	Tipo	Und	Quant.	Valor Unit	Total
Insumo	00000367	SINAPI	AREIA GROSSA - POSTO JAZIDA/FORNECEDOR (RETIRADO NA JAZIDA, SEM TRANSPORTE)	Material	m³	0,9130000	96,24	87,86
Composição	88316	SINAPI	SERVENTE COM ENCARGOS COMPLEMENTARES	Livro SINAPI: Cálculos e Parâmetros Provisórios	H	6,0000000	21,71	130,26
Composição	10549	ORSE	Encargos Complementares - Servente		h	6,0000000	3,60	21,60
Insumo	00001379	SINAPI	CIMENTO PORTLAND COMPOSTO CP II-32	Material	KG	293,0000000	1,00	293,00
Insumo	00004718	SINAPI	PEDRA BRITADA N. 2 (19 A 38 MM) POSTO PEDREIRA/FORNECEDOR, SEM FRETE	Material	m³	0,6270000	250,90	157,31
Insumo	00004721	SINAPI	PEDRA BRITADA N. 1 (9,5 A 19 MM) POSTO PEDREIRA/FORNECEDOR, SEM FRETE	Material	m³	0,2090000	249,59	52,16

Detalhamento de Cálculo ORSE

Item	Código	Banco	Descrição	Tipo	Und	Quant.	Valor Unit	Total
Insumo	00000367	SINAPI	AREIA GROSSA - POSTO JAZIDA/FORNECEDOR (RETIRADO NA JAZIDA, SEM TRANSPORTE)	Material	m³	0,9130000	96,24	87,86
Insumo	00043467	SINAPI	FERRAMENTAS - FAMILIA SERVENTE - HORISTA (ENCARGOS COMPLEMENTARES - COLETADO CAIXA)	Material	H	6,0000000	0,61	3,66
Insumo	00043491	SINAPI	EPI - FAMILIA SERVENTE - HORISTA (ENCARGOS COMPLEMENTARES - COLETADO CAIXA)	Material	H	6,0000000	1,39	8,34
Insumo	00006111	SINAPI	SERVENTE DE OBRAS (HORISTA)	Mão de Obra	H	6,1272000	14,86	91,05
Insumo	00037372	SINAPI	EXAMES - HORISTA (COLETADO CAIXA - ENCARGOS COMPLEMENTARES)	Material	H	6,0024000	1,43	8,58
Insumo	00037370	SINAPI	ALIMENTACAO - HORISTA (COLETADO CAIXA - ENCARGOS COMPLEMENTARES)	Material	H	6,6108000	2,46	16,26
Insumo	00037373	SINAPI	SEGURO - HORISTA (COLETADO CAIXA - ENCARGOS COMPLEMENTARES)	Material	H	6,0000000	0,08	0,48
Insumo	00037371	SINAPI	TRANSPORTE - HORISTA (COLETADO CAIXA - ENCARGOS COMPLEMENTARES)	Material	H	6,0000000	0,57	3,42
Insumo	00012892	SINAPI	LUVÁ RASPA DE COURO, CANO CURTO (PUNHO *7* CM)	Material	PAR	0,0138000	15,21	0,20
Insumo	00012893	SINAPI	BOTA DE SEGURANCA COM BIQUEIRA DE ACO E COLARINHO ACOLCHOADO	Material	PAR	0,0048000	103,39	0,49
Insumo	10599	ORSE	Protetor solar fps 30 com 120ml	Material	un	0,0108000	18,00	0,19
Insumo	10788	ORSE	Pá quadrada	Material	un	0,0012000	36,90	0,04
Insumo	00036152	SINAPI	OCULOS DE SEGURANCA CONTRA IMPACTOS COM LENTE INCOLOR, ARMACAO NYLON, COM PROTECAO UVA E UVB	Material	UN	0,0048000	7,25	0,03
Insumo	158	ORSE	Almoço (Participação do empregador)	Material	un	0,6108000	14,00	8,55
Insumo	00040864	SINAPI	SEGURO - MENSALISTA (COLETADO CAIXA - ENCARGOS COMPLEMENTARES)	Material	MES	0,0270000	15,46	0,41
Insumo	941	ORSE	Fardamento com mangas curta	Material	un	0,0090000	194,68	1,75
Insumo	00002711	SINAPI	CARRINHO DE MAO, EM ACO, COM CAPACIDADE DE *45 A 65* L / *100* KG, PNEU COM CAMARA	Material	UN	0,0012000	389,90	0,46
Insumo	2378	ORSE	Vale transporte	Material	un	0,5646000	4,50	2,54
Insumo	00012895	SINAPI	CAPACETE DE SEGURANCA ABA FRONTAL COM SUSPENSAO DE POLIETILENO, SEM JUGULAR (CLASSE B)	Material	UN	0,0036000	18,88	0,06
Insumo	10596	ORSE	Protetor auricular	Material	un	0,0270000	4,85	0,13
Insumo	4729	ORSE	Marreta 1 kg com cabo	Material	un	0,0006000	37,80	0,02
Insumo	4728	ORSE	Talhadeira chata 10"	Material	un	0,0018000	18,58	0,03
Insumo	10492	ORSE	Cesta Básica	Material	un	0,0270000	205,00	5,53
Insumo	00012894	SINAPI	CAPA PARA CHUVA EM PVC COM FORRO DE POLIESTER, COM CAPUZ (AMARELA OU AZUL)	Material	UN	0,0012000	28,12	0,03
Insumo	00001379	SINAPI	CIMENTO PORTLAND COMPOSTO CP II-32	Material	KG	293,0000000	1,00	293,00
Insumo	00004718	SINAPI	PEDRA BRITADA N. 2 (19 A 38 MM) POSTO PEDREIRA/FORNECEDOR, SEM FRETE	Material	m³	0,6270000	250,90	157,31
Insumo	00004721	SINAPI	PEDRA BRITADA N. 1 (9,5 A 19 MM) POSTO PEDREIRA/FORNECEDOR, SEM FRETE	Material	m³	0,2090000	249,59	52,16

MO sem LS => 91,05 LS => 0,00 MO com LS => 91,05

Valor do BDI => 153,93 Valor com BDI => 896,51

	Código Banco	Descrição	Tipo	Und	Quant.	Valor Unit	Total
Composição	127 ORSE	Concreto simples usinado fck=21mpa, bombeado, lançado e adensado em superestrutura	Concreto Simples	m³	1,0000000	653,09	653,09
Item	Código Banco	Descrição	Tipo	Und	Quant.	Valor Unit	Total
Insumo	00034492 SINAPI	CONCRETO USINADO BOMBEAVEL, CLASSE DE RESISTENCIA C20, COM BRITA 0 E 1, SLUMP = 100 +/- 20 MM, EXCLUI SERVICO DE BOMBEAMENTO (NBR 8953)	Material	m³	1,0000000	530,00	530,00
Insumo	00044535 SINAPI	SERVICO DE BOMBEAMENTO DE CONCRETO COM CONSUMO MINIMO DE 40 M3, (DISPONIBILIZACAO DE BOMBA), SEM O LANCAMENTO	Serviços	m³	1,0000000	54,49	54,49
Composição	128 ORSE	Lançamento de concreto usinado, bombeado, em peças armadas da superestrutura,inclusive colocação, adensamento e acabamento	Concreto Simples	m³	1,0000000	68,60	68,60
Detalhamento de Cálculo ORSE							
Item	Código Banco	Descrição	Tipo	Und	Quant.	Valor Unit	Total
Insumo	00034492 SINAPI	CONCRETO USINADO BOMBEAVEL, CLASSE DE RESISTENCIA C20, COM BRITA 0 E 1, SLUMP = 100 +/- 20 MM, EXCLUI SERVICO DE BOMBEAMENTO (NBR 8953)	Material	m³	1,0000000	530,00	530,00
Insumo	00044535 SINAPI	SERVICO DE BOMBEAMENTO DE CONCRETO COM CONSUMO MINIMO DE 40 M3, (DISPONIBILIZACAO DE BOMBA), SEM O LANCAMENTO	Serviços	m³	1,0000000	54,49	54,49
Insumo	00043467 SINAPI	FERRAMENTAS - FAMILIA SERVENTE - HORISTA (ENCARGOS COMPLEMENTARES - COLETADO CAIXA)	Material	H	1,6200000	0,61	0,98
Insumo	00043491 SINAPI	EPI - FAMILIA SERVENTE - HORISTA (ENCARGOS COMPLEMENTARES - COLETADO CAIXA)	Material	H	1,6200000	1,39	2,25
Insumo	00006111 SINAPI	SERVENTE DE OBRAS (HORISTA)	Mão de Obra	H	1,6543440	14,86	24,58
Insumo	00037372 SINAPI	EXAMES - HORISTA (COLETADO CAIXA - ENCARGOS COMPLEMENTARES)	Material	H	2,5210080	1,43	3,60
Insumo	00037370 SINAPI	ALIMENTACAO - HORISTA (COLETADO CAIXA - ENCARGOS COMPLEMENTARES)	Material	H	2,7765360	2,46	6,83
Insumo	00037373 SINAPI	SEGURO - HORISTA (COLETADO CAIXA - ENCARGOS COMPLEMENTARES)	Material	H	2,5200000	0,08	0,20
Insumo	00037371 SINAPI	TRANSPORTE - HORISTA (COLETADO CAIXA - ENCARGOS COMPLEMENTARES)	Material	H	2,5200000	0,57	1,43
Insumo	00001213 SINAPI	CARPINTEIRO DE FORMAS PARA CONCRETO (HORISTA)	Mão de Obra	H	0,3641544	20,33	7,40
Insumo	00043459 SINAPI	FERRAMENTAS - FAMILIA CARPINTEIRO DE FORMAS - HORISTA (ENCARGOS COMPLEMENTARES - COLETADO CAIXA)	Material	H	0,3600000	0,44	0,15
Insumo	00043483 SINAPI	EPI - FAMILIA CARPINTEIRO DE FORMAS - HORISTA (ENCARGOS COMPLEMENTARES - COLETADO CAIXA)	Material	H	0,3600000	1,43	0,51
Insumo	11243 ORSE	Martelo sem unha	Material	un	0,0000360	28,00	0,00
Insumo	11246 ORSE	Escala métrica de bambú	Material	Un	0,0002520	10,22	0,00
Insumo	941 ORSE	Fardamento com mangas curta	Material	un	0,0037800	194,68	0,73
Insumo	10790 ORSE	Prumo de face	Material	un	0,0000360	25,95	0,00
Insumo	11247 ORSE	Serra mármore	Material	un	0,0000360	327,80	0,01
Insumo	158 ORSE	Almoço (Participação do empregador)	Material	un	0,2565360	14,00	3,59
Insumo	00012893 SINAPI	BOTA DE SEGURANCA COM BIQUEIRA DE ACO E COLARINHO ACOLCHADO	Material	PAR	0,0019800	103,39	0,20
Insumo	11245 ORSE	Desempoladeira de madeira 12x22	Material	un	0,0002520	11,60	0,00
Insumo	00012892 SINAPI	LUVA RASPA DE COURO, CANO CURTO (PUNHO *7* CM)	Material	PAR	0,0057960	15,21	0,08
Insumo	11265 ORSE	Martelo de borracha com cabo	Material	un	0,0001440	18,75	0,00
Insumo	2378 ORSE	Vale transporte	Material	un	0,2113020	4,50	0,95
Insumo	4722 ORSE	Colher de pedreiro	Material	un	0,0001440	18,80	0,00
Insumo	00012894 SINAPI	CAPA PARA CHUVA EM PVC COM FORRO DE POLIESTER, COM CAPUZ (AMARELA OU AZUL)	Material	UN	0,0005040	28,12	0,01
Insumo	10789 ORSE	Nível de bolha de madeira	Material	un	0,0000720	15,40	0,00
Insumo	10599 ORSE	Protetor solar fps 30 com 120ml	Material	un	0,0045360	18,00	0,08
Insumo	00012895 SINAPI	CAPACETE DE SEGURANCA ABA FRONTAL COM SUSPENSAO DE POLIETILENO, SEM JUGULAR (CLASSE B)	Material	UN	0,0015120	18,88	0,02
Insumo	10596 ORSE	Protetor auricular	Material	un	0,0113400	4,85	0,05
Insumo	11264 ORSE	Marreta de 1/2 kg com cabo	Material	un	0,0000720	13,52	0,00
Insumo	00040864 SINAPI	SEGURO - MENSALISTA (COLETADO CAIXA - ENCARGOS COMPLEMENTARES)	Material	MES	0,0113400	15,46	0,17
Insumo	00036152 SINAPI	OCULOS DE SEGURANCA CONTRA IMPACTOS COM LENTE INCOLOR, ARMAÇAO NYLON, COM PROTECAO UVA E UVB	Material	UN	0,0019800	7,25	0,01
Insumo	4174 ORSE	Desempenadeira de aço lisa, cabo madeira, ref:143, Atlas ou similar	Material	un	0,0001800	12,00	0,00
Insumo	10492 ORSE	Cesta Básica	Material	un	0,0113400	205,00	2,32
Insumo	10282 ORSE	Regua de alumínio c/ 2,00m (para pedreiro)	Material	un	0,0000720	44,00	0,00
Insumo	10788 ORSE	Pá quadrada	Material	un	0,0003240	36,90	0,01
Insumo	00002711 SINAPI	CARRINHO DE MAO, EM ACO, COM CAPACIDADE DE *45 A 65* L / *100* KG, PNEU COM CAMARA	Material	UN	0,0003240	389,90	0,12
Insumo	4729 ORSE	Marreta 1 kg com cabo	Material	un	0,0001620	37,80	0,00
Insumo	4728 ORSE	Talhadeira chata 10"	Material	un	0,0004860	18,58	0,00
Insumo	00043465 SINAPI	FERRAMENTAS - FAMILIA PEDREIRO - HORISTA (ENCARGOS COMPLEMENTARES - COLETADO CAIXA)	Material	H	0,5400000	0,78	0,42
Insumo	00004750 SINAPI	PEDREIRO (HORISTA)	Mão de Obra	H	0,3676320	20,33	7,47
Insumo	00043489 SINAPI	EPI - FAMILIA PEDREIRO - HORISTA (ENCARGOS COMPLEMENTARES - COLETADO CAIXA)	Material	H	0,5400000	1,31	0,70
Insumo	11249 ORSE	Serra circular eletrica portatil	Equipamento	un	0,0000360	979,65	0,03
Insumo	11244 ORSE	Martelo com unha	Material	un	0,0000720	48,95	0,00
Insumo	10578 ORSE	Formão grande	Material	un	0,0000720	15,15	0,00
Insumo	10577 ORSE	Serrote 40cm	Material	un	0,0000360	36,00	0,00
Insumo	11248 ORSE	Furadeira e Parafusadeira eletrica Bosch ou Similar profissional	Equipamento	un	0,0000360	246,00	0,00

Insumo	10579	ORSE	Chave de fenda chata 30 cm	Material	un	0,0000720	26,89	0,00	
Insumo	00000378	SINAPI	ARMADOR (HORISTA)	Mão de Obra	H	0,1820772	20,33	3,70	
Insumo	10585	ORSE	Arco de serra	Material	un	0,0000360	19,95	0,00	
Insumo	10586	ORSE	Torquesa	Material	un	0,0000360	45,00	0,00	
				MO sem LS =>	43,15	LS =>	0,00	MO com LS =>	43,15
				Valor do BDI =>	135,38			Valor com BDI =>	788,47

	Código	Banco	Descrição	Tipo	Und	Quant.	Valor Unit	Total	
Composição	93659	SINAPI	DISJUNTOR MONOPOLAR TIPO DIN, CORRENTE NOMINAL DE 50A - FORNECIMENTO E INSTALAÇÃO. AF 07/2025	Instalações Elétricas - Quadros, Cabos, Disjuntores,	UN	1,0000000	23,76	23,76	
Composição Auxiliar	88247	SINAPI	AUXILIAR DE ELETRICISTA COM ENCARGOS COMPLEMENTARES	Livro SINAPI: Cálculos e Parâmetros	H	0,1765820	22,81	4,02	
Composição Auxiliar	88264	SINAPI	ELETRICISTA COM ENCARGOS COMPLEMENTARES	Livro SINAPI: Cálculos e Parâmetros	H	0,1765820	27,74	4,89	
Insumo	00001575	SINAPI	TERMINAL A COMPRESSAO EM COBRE ESTANHADO PARA CABO 16 MM2, 1 FURO E 1 COMPRESSAO, PARA PARAFUSO DE FIXACAO M6	Material	UN	1,0000000	2,54	2,54	
Insumo	00034686	SINAPI	DISJUNTOR TERMOMAGNETICO PARA TRILHO DIN (IEC), MONOPOLAR, 40 50 A	Material	UN	1,0000000	12,31	12,31	
				MO sem LS =>	6,57	LS =>	0,00	MO com LS =>	6,57
				Valor do BDI =>	4,92			Valor com BDI =>	28,68

	Código	Banco	Descrição	Tipo	Und	Quant.	Valor Unit	Total	
Composição	88264	SINAPI	ELETRICISTA COM ENCARGOS COMPLEMENTARES	Livro SINAPI: Cálculos e Parâmetros	H	1,0000000	27,74	27,74	
Composição Auxiliar	95332	SINAPI	CURSO DE CAPACITAÇÃO PARA ELETRICISTA (ENCARGOS COMPLEMENTARES) - HORISTA	Livro SINAPI: Cálculos e Parâmetros	H	1,0000000	0,75	0,75	
Insumo	00043460	SINAPI	FERRAMENTAS - FAMILIA ELETRICISTA - HORISTA (ENCARGOS COMPLEMENTARES - COLETADO CAIXA)	Material	H	1,0000000	0,86	0,86	
Insumo	00043484	SINAPI	EPI - FAMILIA ELETRICISTA - HORISTA (ENCARGOS COMPLEMENTARES - COLETADO CAIXA)	Material	H	1,0000000	1,26	1,26	
Insumo	00002436	SINAPI	ELETRICISTA (HORISTA)	Mão de Obra	H	1,0000000	20,33	20,33	
Insumo	00037372	SINAPI	EXAMES - HORISTA (COLETADO CAIXA - ENCARGOS COMPLEMENTARES)	Material	H	1,0000000	1,43	1,43	
Insumo	00037371	SINAPI	TRANSPORTE - HORISTA (COLETADO CAIXA - ENCARGOS COMPLEMENTARES)	Material	H	1,0000000	0,57	0,57	
Insumo	00037370	SINAPI	ALIMENTACAO - HORISTA (COLETADO CAIXA - ENCARGOS COMPLEMENTARES)	Material	H	1,0000000	2,46	2,46	
Insumo	00037373	SINAPI	SEGURO - HORISTA (COLETADO CAIXA - ENCARGOS COMPLEMENTARES)	Material	H	1,0000000	0,08	0,08	
				MO sem LS =>	21,08	LS =>	0,00	MO com LS =>	21,08
				Valor do BDI =>	5,75			Valor com BDI =>	33,49

	Código	Banco	Descrição	Tipo	Und	Quant.	Valor Unit	Total	
Composição	91842	SINAPI	ELETRODUTO FLEXÍVEL CORRUGADO, PVC, DN 20 MM (1/2"), PARA CIRCUITOS TERMINAIS, INSTALADO EM LAJE - FORNECIMENTO E INSTALAÇÃO. AF 03/2023	INEL - INSTALAÇÃO ELÉTRICA/ELETRIFICAÇÃO E ILUMINAÇÃO EXTERNA	M	1,0000000	5,87	5,87	
Composição Auxiliar	88247	SINAPI	AUXILIAR DE ELETRICISTA COM ENCARGOS COMPLEMENTARES	Livro SINAPI: Cálculos e Parâmetros	H	0,0610000	22,81	1,39	
Composição Auxiliar	88264	SINAPI	ELETRICISTA COM ENCARGOS COMPLEMENTARES	Livro SINAPI: Cálculos e Parâmetros	H	0,0610000	27,74	1,69	
Insumo	00002689	SINAPI	ELETRODUTO PVC FLEXIVEL CORRUGADO, COR AMARELA, DE 20 MM	Material	M	1,1000000	2,51	2,76	
Insumo	00043132	SINAPI	ARAME RECOZIDO 16 BWG, D = 1,65 MM (0,016 KG/M) OU 18 BWG, D = 1,25 MM (0,01 KG/M)	Material	KG	0,0016000	21,59	0,03	
				MO sem LS =>	2,26	LS =>	0,00	MO com LS =>	2,26
				Valor do BDI =>	1,21			Valor com BDI =>	7,08

	Código	Banco	Descrição	Tipo	Und	Quant.	Valor Unit	Total	
Composição	91852	SINAPI	ELETRODUTO FLEXÍVEL CORRUGADO, PVC, DN 20 MM (1/2"), PARA CIRCUITOS TERMINAIS, INSTALADO EM PAREDE - FORNECIMENTO E INSTALAÇÃO. AF 03/2023	Instalações Elétricas - Eletrodutos Embutidos, Cabos, Caixas, Tomadas e	M	1,0000000	8,80	8,80	
Composição Auxiliar	88247	SINAPI	AUXILIAR DE ELETRICISTA COM ENCARGOS COMPLEMENTARES	Livro SINAPI: Cálculos e Parâmetros	H	0,1240000	22,81	2,82	
Composição Auxiliar	88264	SINAPI	ELETRICISTA COM ENCARGOS COMPLEMENTARES	Livro SINAPI: Cálculos e Parâmetros	H	0,1240000	27,74	3,43	
Insumo	00002689	SINAPI	ELETRODUTO PVC FLEXIVEL CORRUGADO, COR AMARELA, DE 20 MM	Material	M	1,0170000	2,51	2,55	
				MO sem LS =>	4,61	LS =>	0,00	MO com LS =>	4,61
				Valor do BDI =>	1,82			Valor com BDI =>	10,62

	Código	Banco	Descrição	Tipo	Und	Quant.	Valor Unit	Total	
Composição	91862	SINAPI	ELETRODUTO RÍGIDO ROSCÁVEL, PVC, DN 20 MM (1/2"), PARA CIRCUITOS TERMINAIS, INSTALADO EM FORRO - FORNECIMENTO E INSTALAÇÃO. AF 03/2023	Instalações Elétricas - Eletrodutos Embutidos, Cabos, Caixas, Tomadas e	M	1,0000000	9,53	9,53	
Composição Auxiliar	88247	SINAPI	AUXILIAR DE ELETRICISTA COM ENCARGOS COMPLEMENTARES	Livro SINAPI: Cálculos e Parâmetros	H	0,1050000	22,81	2,39	
Composição Auxiliar	88264	SINAPI	ELETRICISTA COM ENCARGOS COMPLEMENTARES	Livro SINAPI: Cálculos e Parâmetros	H	0,1050000	27,74	2,91	
Insumo	00002673	SINAPI	ELETRODUTO DE PVC RIGIDO ROSCAVEL DE 1/2", SEM LUVA	Material	M	1,0170000	4,16	4,23	
				MO sem LS =>	3,90	LS =>	0,00	MO com LS =>	3,90
				Valor do BDI =>	1,97			Valor com BDI =>	11,50

	Código Banco		Descrição	Tipo	Und	Quant.	Valor Unit	Total	
Composição	91870	SINAPI	ELETRODUTO RÍGIDO ROSCÁVEL, PVC, DN 20 MM (1/2"), PARA CIRCUITOS TERMINAIS, INSTALADO EM PAREDE - FORNECIMENTO E INSTALAÇÃO. AF 03/2023	Instalações Elétricas - Eletrodutos Embutidos, Cabos, Caixas, Tomadas e	M	1,0000000	12,46	12,46	
Composição Auxiliar	88247	SINAPI	AUXILIAR DE ELETRICISTA COM ENCARGOS COMPLEMENTARES	Livro SINAPI: Cálculos e Parâmetros	H	0,1630000	22,81	3,71	
Composição Auxiliar	88264	SINAPI	ELETRICISTA COM ENCARGOS COMPLEMENTARES	Livro SINAPI: Cálculos e Parâmetros	H	0,1630000	27,74	4,52	
Insumo	00002673	SINAPI	ELETRODUTO DE PVC RIGIDO ROSCAVEL DE 1/2", SEM LUVA	Material	M	1,0170000	4,16	4,23	
				MO sem LS =>	6,06	LS =>	0,00	MO com LS =>	6,06
				Valor do BDI =>	2,58			Valor com BDI =>	15,04

	Código	Banco	Descrição	Tipo	Und	Quant.	Valor Unit	Total
Composição	91872	SINAPI	ELETRODUTO RÍGIDO ROSCÁVEL, PVC, DN 32 MM (1"), PARA CIRCUITOS TERMINAIS, INSTALADO EM PAREDE - FORNECIMENTO E INSTALAÇÃO. AF 03/2023	Instalações Elétricas - Eletrodutos Embutidos, Cabos, Caixas, Tomadas e	M	1,0000000	18,17	18,17
Composição Auxiliar	88247	SINAPI	AUXILIAR DE ELETRICISTA COM ENCARGOS COMPLEMENTARES	Livro SINAPI: Cálculos e Parâmetros	H	0,1970000	22,81	4,49
Composição Auxiliar	88264	SINAPI	ELETRICISTA COM ENCARGOS COMPLEMENTARES	Livro SINAPI: Cálculos e Parâmetros	H	0,1970000	27,74	5,46

Insumo	00002685	SINAPI	ELETRODUTO DE PVC RIGIDO ROSCAVEL DE 1", SEM LUVA	Material	M	1,0170000	8,09	8,22	
				MO sem LS =>	7,33	LS =>	0,00	MO com LS =>	7,33
				Valor do BDI =>	3,76			Valor com BDI =>	21,93

	Código	Banco	Descrição	Tipo	Und	Quant.	Valor Unit	Total	
Composição	88267	SINAPI	ENCANADOR OU BOMBEIRO HIDRÁULICO COM ENCARGOS COMPLEMENTARES	Livro SINAPI: Cálculos e Parâmetros	H	1,0000000	26,67	26,67	
Composição Auxiliar	95335	SINAPI	CURSO DE CAPACITAÇÃO PARA ENCANADOR OU BOMBEIRO HIDRÁULICO (ENCARGOS COMPLEMENTARES) - HORISTA	Livro SINAPI: Cálculos e Parâmetros	H	1,0000000	0,36	0,36	
Insumo	00002696	SINAPI	ENCANADOR OU BOMBEIRO HIDRAULICO (HORISTA)	Mão de Obra	H	1,0000000	20,33	20,33	
Insumo	00037373	SINAPI	SEGURO - HORISTA (COLETADO CAIXA - ENCARGOS COMPLEMENTARES)	Material	H	1,0000000	0,08	0,08	
Insumo	00043461	SINAPI	FERRAMENTAS - FAMILIA ENCANADOR - HORISTA (ENCARGOS COMPLEMENTARES - COLETADO CAIXA)	Material	H	1,0000000	0,31	0,31	
Insumo	00037371	SINAPI	TRANSPORTE - HORISTA (COLETADO CAIXA - ENCARGOS COMPLEMENTARES)	Material	H	1,0000000	0,57	0,57	
Insumo	00037370	SINAPI	ALIMENTACAO - HORISTA (COLETADO CAIXA - ENCARGOS COMPLEMENTARES)	Material	H	1,0000000	2,46	2,46	
Insumo	00043485	SINAPI	EPI - FAMILIA ENCANADOR - HORISTA (ENCARGOS COMPLEMENTARES - COLETADO CAIXA)	Material	H	1,0000000	1,13	1,13	
Insumo	00037372	SINAPI	EXAMES - HORISTA (COLETADO CAIXA - ENCARGOS COMPLEMENTARES)	Material	H	1,0000000	1,43	1,43	
				MO sem LS =>	20,69	LS =>	0,00	MO com LS =>	20,69
				Valor do BDI =>	5,52			Valor com BDI =>	32,19

	Código	Banco	Descrição	Tipo	Und	Quant.	Valor Unit	Total	
Composição	90776	SINAPI	ENCARREGADO GERAL COM ENCARGOS COMPLEMENTARES	Livro SINAPI: Cálculos e Parâmetros	H	1,0000000	35,39	35,39	
Composição Auxiliar	95401	SINAPI	CURSO DE CAPACITAÇÃO PARA ENCARREGADO GERAL (ENCARGOS COMPLEMENTARES) - HORISTA	Livro SINAPI: Cálculos e Parâmetros	H	1,0000000	0,67	0,67	
Insumo	00004083	SINAPI	ENCARREGADO GERAL DE OBRAS (HORISTA)	Mão de Obra	H	1,0000000	31,85	31,85	
Insumo	00043463	SINAPI	FERRAMENTAS - FAMILIA ENCARREGADO GERAL - HORISTA (ENCARGOS COMPLEMENTARES - COLETADO CAIXA)	Material	H	1,0000000	0,08	0,08	
Insumo	00043487	SINAPI	EPI - FAMILIA ENCARREGADO GERAL - HORISTA (ENCARGOS COMPLEMENTARES - COLETADO CAIXA)	Material	H	1,0000000	1,28	1,28	
Insumo	00037372	SINAPI	EXAMES - HORISTA (COLETADO CAIXA - ENCARGOS COMPLEMENTARES)	Material	H	1,0000000	1,43	1,43	
Insumo	00037373	SINAPI	SEGURO - HORISTA (COLETADO CAIXA - ENCARGOS COMPLEMENTARES)	Material	H	1,0000000	0,08	0,08	
				MO sem LS =>	32,52	LS =>	0,00	MO com LS =>	32,52
				Valor do BDI =>	7,33			Valor com BDI =>	42,72

	Código	Banco	Descrição	Tipo	Und	Quant.	Valor Unit	Total	
Composição	90778	SINAPI	ENGENHEIRO CIVIL DE OBRA PLENO COM ENCARGOS COMPLEMENTARES	Livro SINAPI: Cálculos e Parâmetros	H	1,0000000	129,49	129,49	
Composição Auxiliar	95403	SINAPI	CURSO DE CAPACITAÇÃO PARA ENGENHEIRO CIVIL DE OBRA PLENO (ENCARGOS COMPLEMENTARES) - HORISTA	Livro SINAPI: Cálculos e Parâmetros	H	1,0000000	1,85	1,85	
Insumo	00037373	SINAPI	SEGURO - HORISTA (COLETADO CAIXA - ENCARGOS COMPLEMENTARES)	Material	H	1,0000000	0,08	0,08	
Insumo	00043462	SINAPI	FERRAMENTAS - FAMILIA ENGENHEIRO CIVIL - HORISTA (ENCARGOS COMPLEMENTARES - COLETADO CAIXA)	Material	H	1,0000000	0,01	0,01	
Insumo	00043486	SINAPI	EPI - FAMILIA ENGENHEIRO CIVIL - HORISTA (ENCARGOS COMPLEMENTARES - COLETADO CAIXA)	Material	H	1,0000000	0,77	0,77	
Insumo	00037372	SINAPI	EXAMES - HORISTA (COLETADO CAIXA - ENCARGOS COMPLEMENTARES)	Material	H	1,0000000	1,43	1,43	
Insumo	00002707	SINAPI	ENGENHEIRO CIVIL DE OBRA PLENO (HORISTA)	Mão de Obra	H	1,0000000	125,35	125,35	
				MO sem LS =>	127,20	LS =>	0,00	MO com LS =>	127,20
				Valor do BDI =>	26,84			Valor com BDI =>	156,33

	Código	Banco	Descrição	Tipo	Und	Quant.	Valor Unit	Total	
Composição	C2781	SEINFRA	ESCAVAÇÃO MANUAL SOLO DE 1A CAT. PROF. DE 1.51 a 3.00m	ESCAVAÇÕES EM VALAS, VALETAS, CANAIS E	m³	1,0000000	75,98	75,98	
Composição Auxiliar	88316	SINAPI	SERVENTE COM ENCARGOS COMPLEMENTARES	Livro SINAPI: Cálculos e Parâmetros	H	3,5000000	21,71	75,98	
				MO sem LS =>	53,09	LS =>	0,00	MO com LS =>	53,09
				Valor do BDI =>	15,75			Valor com BDI =>	91,73

	Código	Banco	Descrição	Tipo	Und	Quant.	Valor Unit	Total
Composição	10555	ORSE	Encargos Complementares - Armador	Provisórios	h	1,0000000	3,40	3,40
Item	Código	Banco	Descrição	Tipo	Und	Quant.	Valor Unit	Total
Insumo	158	ORSE	Almoço (Participação do empregador)	Material	un	0,1018000	14,00	1,42
Insumo	00036152	SINAPI	OCULOS DE SEGURANCA CONTRA IMPACTOS COM LENTE INCOLOR, ARMACAO NYLON, COM PROTECAO UVA E UVB	Material	UN	0,0008000	7,25	0,00
Insumo	2378	ORSE	Vale transporte	Material	un	0,0654000	4,50	0,29
Insumo	10596	ORSE	Protetor auricular	Material	un	0,0045000	4,85	0,02
Insumo	00012895	SINAPI	CAPACETE DE SEGURANCA ABA FRONTAL COM SUSPENSAO DE POLIETILENO, SEM JUGULAR (CLASSE B)	Material	UN	0,0006000	18,88	0,01
Insumo	941	ORSE	Fardamento com mangas curta	Material	un	0,0015000	194,68	0,29
Insumo	00040864	SINAPI	SEGURO - MENSALISTA (COLETADO CAIXA - ENCARGOS COMPLEMENTARES)	Material	MES	0,0045000	15,46	0,06
Insumo	10599	ORSE	Protetor solar fps 30 com 120ml	Material	un	0,0018000	18,00	0,03
Insumo	00012893	SINAPI	BOTA DE SEGURANCA COM BIQUEIRA DE ACO E COLARINHO ACOLCHOADO	Material	PAR	0,0008000	103,39	0,08
Insumo	00012892	SINAPI	LUVA RASPA DE COURO, CANO CURTO (PUNHO *7* CM)	Material	PAR	0,0023000	15,21	0,03
Insumo	00012894	SINAPI	CAPA PARA CHUVA EM PVC COM FORRO DE POLIESTER, COM CAPUZ (AMARELA OU AZUL)	Material	UN	0,0002000	28,12	0,00
Insumo	10585	ORSE	Arco de serra	Material	un	0,0002000	19,95	0,00
Insumo	10492	ORSE	Cesta Básica	Material	un	0,0045000	205,00	0,92
Insumo	10586	ORSE	Torquesa	Material	un	0,0002000	45,00	0,00
Insumo	00037370	SINAPI	ALIMENTACAO - HORISTA (COLETADO CAIXA - ENCARGOS COMPLEMENTARES)	Material	H	0,1018000	2,46	0,25
Insumo	00037372	SINAPI	EXAMES - HORISTA (COLETADO CAIXA - ENCARGOS COMPLEMENTARES)	Material	H	0,0004000	1,43	0,00

Detalhamento de Cálculo ORSE								
Item	Código	Banco	Descrição	Tipo	Und	Quant.	Valor Unit	Total

Insumo	158	ORSE	Almoço (Participação do empregador)	Material	un	0,1018000	14,00	1,42
Insumo	00036152	SINAPI	OCULOS DE SEGURANCA CONTRA IMPACTOS COM LENTE INCOLOR, ARMACAO NYLON, COM PROTECAO UVA E UVB	Material	UN	0.0008000	7,25	0,00
Insumo	2378	ORSE	Vale transporte	Material	un	0.0654000	4,50	0,29
Insumo	10596	ORSE	Protetor auricular	Material	un	0.0045000	4,85	0,02
Insumo	00012895	SINAPI	CAPACETE DE SEGURANCA ABA FRONTAL COM SUSPENSAO DE POLIETILENO, SEM JUGULAR (CLASSE B)	Material	UN	0.0006000	18,88	0,01
Insumo	941	ORSE	Fardamento com mangas curta	Material	un	0.0015000	194,68	0,29
Insumo	00040864	SINAPI	SEGURO - MENSALISTA (COLETADO CAIXA - ENCARGOS COMPLEMENTARES)	Material	MES	0.0045000	15,46	0,06
Insumo	10599	ORSE	Protetor solar fps 30 com 120ml	Material	un	0.0018000	18,00	0,03
Insumo	00012893	SINAPI	BOTA DE SEGURANCA COM BIQUEIRA DE ACO E COLARINHO ACOLCHOADO	Material	PAR	0.0008000	103,39	0,08
Insumo	00012892	SINAPI	LUVÁ RASPA DE COURO, CANO CURTO (PUNHO *7* CM)	Material	PAR	0.0023000	15,21	0,03
Insumo	00012894	SINAPI	CAPA PARA CHUVA EM PVC COM FORRO DE POLIESTER, COM CAPUZ (AMARELA OU AZUL)	Material	UN	0.0002000	28,12	0,00
Insumo	10585	ORSE	Arco de serra	Material	un	0.0002000	19,95	0,00
Insumo	10492	ORSE	Cesta Básica	Material	un	0.0045000	205,00	0,92
Insumo	10586	ORSE	Torquesa	Material	un	0.0002000	45,00	0,00
Insumo	00037370	SINAPI	ALIMENTACAO - HORISTA (COLETADO CAIXA - ENCARGOS COMPLEMENTARES)	Material	H	0,1018000	2,46	0,25
Insumo	00037372	SINAPI	EXAMES - HORISTA (COLETADO CAIXA - ENCARGOS COMPLEMENTARES)	Material	H	0,0004000	1,43	0,00
					MO sem LS =>	0,00	MO com LS =>	0,00
					Valor do BDI =>	0,70	Valor com BDI =>	4,10

	Código Banco	Descrição	Tipo	Und	Quant.	Valor Unit	Total
Composição	10551	ORSE Encargos Complementares - Carpinteiro	Provisórios	h	1,0000000	3,50	3,50
Item	Código Banco	Descrição	Tipo	Und	Quant.	Valor Unit	Total
Insumo	00012893	SINAPI BOTA DE SEGURANCA COM BIQUEIRA DE ACO E COLARINHO ACOLCHOADO	Material	PAR	0,0007000	103,39	0,07
Insumo	10596	ORSE Protetor auricular	Material	un	0,0045000	4,85	0,02
Insumo	00012892	SINAPI LUVÁ RASPA DE COURO, CANO CURTO (PUNHO *7* CM)	Material	PAR	0,0023000	15,21	0,03
Insumo	00037372	SINAPI EXAMES - HORISTA (COLETADO CAIXA - ENCARGOS COMPLEMENTARES)	Material	H	0,0004000	1,43	0,00
Insumo	00036152	SINAPI OCULOS DE SEGURANCA CONTRA IMPACTOS COM LENTE INCOLOR, ARMACAO NYLON, COM PROTECAO UVA E UVB	Material	UN	0,0007000	7,25	0,00
Insumo	11249	ORSE Serra circular eletrica portatil	Equipamento	un	0,0001000	979,65	0,09
Insumo	10599	ORSE Protetor solar fps 30 com 120ml	Material	un	0,0018000	18,00	0,03
Insumo	00040864	SINAPI SEGURO - MENSALISTA (COLETADO CAIXA - ENCARGOS COMPLEMENTARES)	Material	MES	0,0045000	15,46	0,06
Insumo	10492	ORSE Cesta Básica	Material	un	0,0045000	205,00	0,92
Insumo	00012894	SINAPI CAPA PARA CHUVA EM PVC COM FORRO DE POLIESTER, COM CAPUZ (AMARELA OU AZUL)	Material	UN	0,0002000	28,12	0,00
Insumo	11244	ORSE Martelo com unha	Material	un	0,0002000	48,95	0,00
Insumo	941	ORSE Fardamento com mangas curta	Material	un	0,0015000	194,68	0,29
Insumo	00037370	SINAPI ALIMENTACAO - HORISTA (COLETADO CAIXA - ENCARGOS COMPLEMENTARES)	Material	H	0,1018000	2,46	0,25
Insumo	10578	ORSE Formão grande	Material	un	0,0002000	15,15	0,00
Insumo	00012895	SINAPI CAPACETE DE SEGURANCA ABA FRONTAL COM SUSPENSAO DE POLIETILENO, SEM JUGULAR (CLASSE B)	Material	UN	0,0006000	18,88	0,01
Insumo	10577	ORSE Serrote 40cm	Material	un	0,0001000	36,00	0,00
Insumo	2378	ORSE Vale transporte	Material	un	0,0654000	4,50	0,29
Insumo	158	ORSE Almoço (Participação do empregador)	Material	un	0,1018000	14,00	1,42
Insumo	11248	ORSE Furadeira e Parafusadeira eletrica Bosch ou Similar profissional	Equipamento	un	0,0001000	246,00	0,02
Insumo	10579	ORSE Chave de fenda chata 30 cm	Material	un	0,0002000	26,89	0,00

Detalhamento de Cálculo ORSE

Item	Código Banco	Descrição	Tipo	Und	Quant.	Valor Unit	Total
Insumo	00012893	SINAPI BOTA DE SEGURANCA COM BIQUEIRA DE ACO E COLARINHO ACOLCHOADO	Material	PAR	0.0007000	103,39	0,07
Insumo	10596	ORSE Protetor auricular	Material	un	0.0045000	4,85	0,02
Insumo	00012892	SINAPI LUVÁ RASPA DE COURO, CANO CURTO (PUNHO *7* CM)	Material	PAR	0.0023000	15,21	0,03
Insumo	00037372	SINAPI EXAMES - HORISTA (COLETADO CAIXA - ENCARGOS COMPLEMENTARES)	Material	H	0,0004000	1,43	0,00
Insumo	00036152	SINAPI OCULOS DE SEGURANCA CONTRA IMPACTOS COM LENTE INCOLOR, ARMACAO NYLON, COM PROTECAO UVA E UVB	Material	UN	0.0007000	7,25	0,00
Insumo	11249	ORSE Serra circular eletrica portatil	Equipamento	un	0.0001000	979,65	0,09
Insumo	10599	ORSE Protetor solar fps 30 com 120ml	Material	un	0.0018000	18,00	0,03
Insumo	00040864	SINAPI SEGURO - MENSALISTA (COLETADO CAIXA - ENCARGOS COMPLEMENTARES)	Material	MES	0.0045000	15,46	0,06
Insumo	10492	ORSE Cesta Básica	Material	un	0.0045000	205,00	0,92
Insumo	00012894	SINAPI CAPA PARA CHUVA EM PVC COM FORRO DE POLIESTER, COM CAPUZ (AMARELA OU AZUL)	Material	UN	0.0002000	28,12	0,00
Insumo	11244	ORSE Martelo com unha	Material	un	0.0002000	48,95	0,00
Insumo	941	ORSE Fardamento com mangas curta	Material	un	0.0015000	194,68	0,29
Insumo	00037370	SINAPI ALIMENTACAO - HORISTA (COLETADO CAIXA - ENCARGOS COMPLEMENTARES)	Material	H	0,1018000	2,46	0,25
Insumo	10578	ORSE Formão grande	Material	un	0.0002000	15,15	0,00
Insumo	00012895	SINAPI CAPACETE DE SEGURANCA ABA FRONTAL COM SUSPENSAO DE POLIETILENO, SEM JUGULAR (CLASSE B)	Material	UN	0.0006000	18,88	0,01
Insumo	10577	ORSE Serrote 40cm	Material	un	0.0001000	36,00	0,00

Insumo	2378	ORSE	Vale transporte	Material	un	0,0654000	4,50	0,29
Insumo	158	ORSE	Almoço (Participação do empregador)	Material	un	0,1018000	14,00	1,42
Insumo	11248	ORSE	Furadeira e Parafusadeira eletrica Bosch ou Similar profissional	Equipamento	un	0,0001000	246,00	0,02
Insumo	10579	ORSE	Chave de fenda chata 30 cm	Material	un	0,0002000	26,89	0,00

MO sem LS =>0,00LS =>0,00MO com LS =>0,00

Valor do BDI =>0,72Valor com BDI =>4,22

	Código Banco	Descrição	Tipo	Und	Quant.	Valor Unit	Total	
Composição	10552	ORSE	Encargos Complementares - Eletricista	Provisórios	h	1,0000000	3,42	3,42
Item	Código Banco	Descrição	Tipo	Und	Quant.	Valor Unit	Total	
Insumo	158	ORSE	Almoço (Participação do empregador)	Material	un	0,1018000	14,00	1,42
Insumo	00012894	SINAPI	CAPA PARA CHUVA EM PVC COM FORRO DE POLIESTER, COM CAPUZ (AMARELA OU AZUL)	Material	UN	0,0002000	28,12	0,00
Insumo	00012895	SINAPI	CAPACETE DE SEGURANCA ABA FRONTAL COM SUSPENSAO DE POLIETILENO, SEM JUGULAR (CLASSE B)	Material	UN	0,0006000	18,88	0,01
Insumo	11240	ORSE	Alicate com isolamento	Material	un	0,0002000	47,69	0,00
Insumo	10492	ORSE	Cesta Básica	Material	un	0,0045000	205,00	0,92
Insumo	00037370	SINAPI	ALIMENTACAO - HORISTA (COLETADO CAIXA - ENCARGOS COMPLEMENTARES)	Material	H	0,1018000	2,46	0,25
Insumo	10596	ORSE	Protetor auricular	Material	un	0,0045000	4,85	0,02
Insumo	00037372	SINAPI	EXAMES - HORISTA (COLETADO CAIXA - ENCARGOS COMPLEMENTARES)	Material	H	0,0004000	1,43	0,00
Insumo	2378	ORSE	Vale transporte	Material	un	0,0654000	4,50	0,29
Insumo	00040864	SINAPI	SEGURO - MENSALISTA (COLETADO CAIXA - ENCARGOS COMPLEMENTARES)	Material	MES	0,0045000	15,46	0,06
Insumo	00012892	SINAPI	LUVAS RASPA DE COURO, CANO CURTO (PUNHO *7* CM)	Material	PAR	0,0023000	15,21	0,03
Insumo	10599	ORSE	Protetor solar fps 30 com 120ml	Material	un	0,0018000	18,00	0,03
Insumo	00036152	SINAPI	OCULOS DE SEGURANCA CONTRA IMPACTOS COM LENTE INCOLOR, ARMACAO NYLON, COM PROTECAO UVA E UVB	Material	UN	0,0008000	7,25	0,00
Insumo	11242	ORSE	Chave inglesa 12"	Material	un	0,0001000	34,00	0,00
Insumo	10579	ORSE	Chave de fenda chata 30 cm	Material	un	0,0002000	26,89	0,00
Insumo	941	ORSE	Fardamento com mangas curta	Material	un	0,0015000	194,68	0,29
Insumo	00012893	SINAPI	BOTA DE SEGURANCA COM BIQUEIRA DE ACO E COLARINHO ACOLCHOADO	Material	PAR	0,0007000	103,39	0,07
Insumo	11241	ORSE	Alicate volt-amperimetro	Material	un	0,0002000	170,60	0,03

Detalhamento de Cálculo ORSE

Item	Código Banco	Descrição	Tipo	Und	Quant.	Valor Unit	Total	
Insumo	158	ORSE	Almoço (Participação do empregador)	Material	un	0,1018000	14,00	1,42
Insumo	00012894	SINAPI	CAPA PARA CHUVA EM PVC COM FORRO DE POLIESTER, COM CAPUZ (AMARELA OU AZUL)	Material	UN	0,0002000	28,12	0,00
Insumo	00012895	SINAPI	CAPACETE DE SEGURANÇA ABA FRONTAL COM SUSPENSAO DE POLIETILENO, SEM JUGULAR (CLASSE B)	Material	UN	0,0006000	18,88	0,01
Insumo	11240	ORSE	Alicate com isolamento	Material	un	0,0002000	47,69	0,00
Insumo	10492	ORSE	Cesta Básica	Material	un	0,0045000	205,00	0,92
Insumo	00037370	SINAPI	ALIMENTACAO - HORISTA (COLETADO CAIXA - ENCARGOS COMPLEMENTARES)	Material	H	0,1018000	2,46	0,25
Insumo	10596	ORSE	Protetor auricular	Material	un	0,0045000	4,85	0,02
Insumo	00037372	SINAPI	EXAMES - HORISTA (COLETADO CAIXA - ENCARGOS COMPLEMENTARES)	Material	H	0,0004000	1,43	0,00
Insumo	2378	ORSE	Vale transporte	Material	un	0,0654000	4,50	0,29
Insumo	00040864	SINAPI	SEGURO - MENSALISTA (COLETADO CAIXA - ENCARGOS COMPLEMENTARES)	Material	MES	0,0045000	15,46	0,06
Insumo	00012892	SINAPI	LUVA RASPA DE COURO, CANO CURTO (PUNHO *7* CM)	Material	PAR	0,0023000	15,21	0,03
Insumo	10599	ORSE	Protetor solar fps 30 com 120ml	Material	un	0,0018000	18,00	0,03
Insumo	00036152	SINAPI	OCULOS DE SEGURANCA CONTRA IMPACTOS COM LENTE INCOLOR, ARMACAO NYLON, COM PROTECAO UVA E UVB	Material	UN	0,0008000	7,25	0,00
Insumo	11242	ORSE	Chave inglesa 12"	Material	un	0,0001000	34,00	0,00
Insumo	10579	ORSE	Chave de fenda chata 30 cm	Material	un	0,0002000	26,89	0,00
Insumo	941	ORSE	Fardamento com mangas curta	Material	un	0,0015000	194,68	0,29
Insumo	00012893	SINAPI	BOTA DE SEGURANCA COM BIQUEIRA DE ACO E COLARINHO ACOLCHOADO	Material	PAR	0,0007000	103,39	0,07
Insumo	11241	ORSE	Alicate volt-amperimetro	Material	un	0,0002000	170,60	0,03

MO sem LS =>0,00LS =>0,00MO com LS =>0,00

Valor do BDI =>0,70Valor com BDI =>4,12

	Código Banco	Descrição	Tipo	Und	Quant.	Valor Unit	Total	
Composição	10550	ORSE	Encargos Complementares - Pedreiro	Provisórios	h	1,0000000	3,43	3,43
Item	Código Banco	Descrição	Tipo	Und	Quant.	Valor Unit	Total	
Insumo	00037372	SINAPI	EXAMES - HORISTA (COLETADO CAIXA - ENCARGOS COMPLEMENTARES)	Material	H	0,0004000	1,43	0,00
Insumo	11243	ORSE	Martelo sem unha	Material	un	0,0001000	28,00	0,00
Insumo	11246	ORSE	Escala métrica de bambú	Material	Un	0,0007000	10,22	0,00
Insumo	941	ORSE	Fardamento com mangas curta	Material	un	0,0015000	194,68	0,29
Insumo	10790	ORSE	Prumo de face	Material	un	0,0001000	25,95	0,00
Insumo	11247	ORSE	Serra mármore	Material	un	0,0001000	327,80	0,03
Insumo	158	ORSE	Almoço (Participação do empregador)	Material	un	0,1018000	14,00	1,42
Insumo	00012893	SINAPI	BOTA DE SEGURANCA COM BIQUEIRA DE ACO E COLARINHO ACOLCHOADO	Material	PAR	0,0008000	103,39	0,08
Insumo	11245	ORSE	Desempoladeira de madeira 12x22	Material	un	0,0007000	11,60	0,00

Insumo	00012892	SINAPI	LUVA RASPA DE COURO, CANO CURTO (PUNHO *7* CM)	Material	PAR	0,0023000	15,21	0,03
Insumo	11265	ORSE	Martelo de borracha com cabo	Material	un	0,0004000	18,75	0,00
Insumo	2378	ORSE	Vale transporte	Material	un	0,0654000	4,50	0,29
Insumo	4722	ORSE	Colher de pedreiro	Material	un	0,0004000	18,80	0,00
Insumo	00012894	SINAPI	CAPA PARA CHUVA EM PVC COM FORRO DE POLIESTER, COM CAPUZ (AMARELA OU AZUL)	Material	UN	0,0002000	28,12	0,00
Insumo	10789	ORSE	Nível de bolha de madeira	Material	un	0,0002000	15,40	0,00
Insumo	10599	ORSE	Protetor solar fps 30 com 120ml	Material	un	0,0018000	18,00	0,03
Insumo	00012895	SINAPI	CAPACETE DE SEGURANCA ABA FRONTAL COM SUSPENSAO DE POLIETILENO, SEM JUGULAR (CLASSE B)	Material	UN	0,0006000	18,88	0,01
Insumo	10596	ORSE	Protetor auricular	Material	un	0,0045000	4,85	0,02
Insumo	11264	ORSE	Marreta de 1/2 kg com cabo	Material	un	0,0002000	13,52	0,00
Insumo	00040864	SINAPI	SEGURO - MENSALISTA (COLETADO CAIXA - ENCARGOS COMPLEMENTARES)	Material	MES	0,0045000	15,46	0,06
Insumo	00036152	SINAPI	OCULOS DE SEGURANCA CONTRA IMPACTOS COM LENTE INCOLOR, ARMACAO NYLON, COM PROTECAO UVA E UVB	Material	UN	0,0008000	7,25	0,00
Insumo	4174	ORSE	Desempenadeira de aço lisa, cabo madeira, ref:143, Atlas ou similar	Material	un	0,0005000	12,00	0,00
Insumo	10492	ORSE	Cesta Básica	Material	un	0,0045000	205,00	0,92
Insumo	10282	ORSE	Regua de alumínio c/ 2,00m (para pedreiro)	Material	un	0,0002000	44,00	0,00
Insumo	00037370	SINAPI	ALIMENTACAO - HORISTA (COLETADO CAIXA - ENCARGOS COMPLEMENTARES)	Material	H	0,1018000	2,46	0,25

Detalhamento de Cálculo ORSE

Item	Código	Banco	Descrição	Tipo	Und	Quant.	Valor Unit	Total
Insumo	00037372	SINAPI	EXAMES - HORISTA (COLETADO CAIXA - ENCARGOS COMPLEMENTARES)	Material	H	0,0004000	1,43	0,00
Insumo	11243	ORSE	Martelo sem unha	Material	un	0,0001000	28,00	0,00
Insumo	11246	ORSE	Escala métrica de bambú	Material	Un	0,0007000	10,22	0,00
Insumo	941	ORSE	Fardamento com mangas curta	Material	un	0,0015000	194,68	0,29
Insumo	10790	ORSE	Prumo de face	Material	un	0,0001000	25,95	0,00
Insumo	11247	ORSE	Serra mármore	Material	un	0,0001000	327,80	0,03
Insumo	158	ORSE	Almoço (Participação do empregador)	Material	un	0,1018000	14,00	1,42
Insumo	00012893	SINAPI	BOTA DE SEGURANCA COM BIQUEIRA DE ACO E COLARINHO ACOLCHOADO	Material	PAR	0,0008000	103,39	0,08
Insumo	11245	ORSE	Desempoladeira de madeira 12x22	Material	un	0,0007000	11,60	0,00
Insumo	00012892	SINAPI	LUVA RASPA DE COURO, CANO CURTO (PUNHO *7* CM)	Material	PAR	0,0023000	15,21	0,03
Insumo	11265	ORSE	Martelo de borracha com cabo	Material	un	0,0004000	18,75	0,00
Insumo	2378	ORSE	Vale transporte	Material	un	0,0654000	4,50	0,29
Insumo	4722	ORSE	Colher de pedreiro	Material	un	0,0004000	18,80	0,00
Insumo	00012894	SINAPI	CAPA PARA CHUVA EM PVC COM FORRO DE POLIESTER, COM CAPUZ (AMARELA OU AZUL)	Material	UN	0,0002000	28,12	0,00
Insumo	10789	ORSE	Nível de bolha de madeira	Material	un	0,0002000	15,40	0,00
Insumo	10599	ORSE	Protetor solar fps 30 com 120ml	Material	un	0,0018000	18,00	0,03
Insumo	00012895	SINAPI	CAPACETE DE SEGURANCA ABA FRONTAL COM SUSPENSAO DE POLIETILENO, SEM JUGULAR (CLASSE B)	Material	UN	0,0006000	18,88	0,01
Insumo	10596	ORSE	Protetor auricular	Material	un	0,0045000	4,85	0,02
Insumo	11264	ORSE	Marreta de 1/2 kg com cabo	Material	un	0,0002000	13,52	0,00
Insumo	00040864	SINAPI	SEGURO - MENSALISTA (COLETADO CAIXA - ENCARGOS COMPLEMENTARES)	Material	MES	0,0045000	15,46	0,06
Insumo	00036152	SINAPI	OCULOS DE SEGURANCA CONTRA IMPACTOS COM LENTE INCOLOR, ARMACAO NYLON, COM PROTECAO UVA E UVB	Material	UN	0,0008000	7,25	0,00
Insumo	4174	ORSE	Desempenadeira de aço lisa, cabo madeira, ref:143, Atlas ou similar	Material	un	0,0005000	12,00	0,00
Insumo	10492	ORSE	Cesta Básica	Material	un	0,0045000	205,00	0,92
Insumo	10282	ORSE	Regua de alumínio c/ 2,00m (para pedreiro)	Material	un	0,0002000	44,00	0,00
Insumo	00037370	SINAPI	ALIMENTACAO - HORISTA (COLETADO CAIXA - ENCARGOS COMPLEMENTARES)	Material	H	0,1018000	2,46	0,25

MO sem LS => 0,00 LS => 0,00 MO com LS => 0,00
Valor do BDI => 0,71 Valor com BDI => 4,14

Composição	10594	ORSE	Encargos Complementares - Serralheiro ou Operador de Equipamento Leve	Provisórios	h	1,0000000	3,40	3,40
Item	Código	Banco	Descrição	Tipo	Und	Quant.	Valor Unit	Total
Insumo	00036152	SINAPI	OCULOS DE SEGURANCA CONTRA IMPACTOS COM LENTE INCOLOR, ARMACAO NYLON, COM PROTECAO UVA E UVB	Material	UN	0,0008000	7,25	0,00
Insumo	00012892	SINAPI	LUVA RASPA DE COURO, CANO CURTO (PUNHO *7* CM)	Material	PAR	0,0023000	15,21	0,03
Insumo	10585	ORSE	Arco de serra	Material	un	0,0002000	19,95	0,00
Insumo	10596	ORSE	Protetor auricular	Material	un	0,0045000	4,85	0,02
Insumo	941	ORSE	Fardamento com mangas curta	Material	un	0,0015000	194,68	0,29
Insumo	00012894	SINAPI	CAPA PARA CHUVA EM PVC COM FORRO DE POLIESTER, COM CAPUZ (AMARELA OU AZUL)	Material	UN	0,0002000	28,12	0,00
Insumo	00037370	SINAPI	ALIMENTACAO - HORISTA (COLETADO CAIXA - ENCARGOS COMPLEMENTARES)	Material	H	0,1018000	2,46	0,25
Insumo	10492	ORSE	Cesta Básica	Material	un	0,0045000	205,00	0,92
Insumo	00012895	SINAPI	CAPACETE DE SEGURANCA ABA FRONTAL COM SUSPENSAO DE POLIETILENO, SEM JUGULAR (CLASSE B)	Material	UN	0,0006000	18,88	0,01
Insumo	10599	ORSE	Protetor solar fps 30 com 120ml	Material	un	0,0018000	18,00	0,03
Insumo	158	ORSE	Almoço (Participação do empregador)	Material	un	0,1018000	14,00	1,42
Insumo	10586	ORSE	Torquesa	Material	un	0,0002000	45,00	0,00

Insumo	00037372	SINAPI	EXAMES - HORISTA (COLETADO CAIXA - ENCARGOS COMPLEMENTARES)	Material	H	0,0004000	1,43	0,00
Insumo	00012893	SINAPI	BOTA DE SEGURANCA COM BIQUEIRA DE ACO E COLARINHO ACOLCHOADO	Material	PAR	0,0008000	103,39	0,08
Insumo	00040864	SINAPI	SEGURO - MENSALISTA (COLETADO CAIXA - ENCARGOS COMPLEMENTARES)	Material	MES	0,0045000	15,46	0,06
Insumo	2378	ORSE	Vale transporte	Material	un	0,0654000	4,50	0,29

Detalhamento de Cálculo ORSE									
Item	Código	Banco	Descrição	Tipo	Und	Quant.	Valor Unit	Total	
Insumo	00036152	SINAPI	OCULOS DE SEGURANCA CONTRA IMPACTOS COM LENTE INCOLOR, ARMACAO NYLON, COM PROTECAO UVA E UVB	Material	UN	0,0008000	7,25	0,00	
Insumo	00012892	SINAPI	LUVA RASPA DE COURO, CANO CURTO (PUNHO *7* CM)	Material	PAR	0,0023000	15,21	0,03	
Insumo	10585	ORSE	Arco de serra	Material	un	0,0002000	19,95	0,00	
Insumo	10596	ORSE	Protetor auricular	Material	un	0,0045000	4,85	0,02	
Insumo	941	ORSE	Fardamento com mangas curta	Material	un	0,0015000	194,68	0,29	
Insumo	00012894	SINAPI	CAPA PARA CHUVA EM PVC COM FORRO DE POLIESTER, COM CAPUZ (AMARELA OU AZUL)	Material	UN	0,0002000	28,12	0,00	
Insumo	00037370	SINAPI	ALIMENTACAO - HORISTA (COLETADO CAIXA - ENCARGOS COMPLEMENTARES)	Material	H	0,1018000	2,46	0,25	
Insumo	10492	ORSE	Cesta Básica	Material	un	0,0045000	205,00	0,92	
Insumo	00012895	SINAPI	CAPACETE DE SEGURANCA ABA FRONTAL COM SUSPENSAO DE POLIETILENO, SEM JUGULAR (CLASSE B)	Material	UN	0,0006000	18,88	0,01	
Insumo	10599	ORSE	Protetor solar fps 30 com 120ml	Material	un	0,0018000	18,00	0,03	
Insumo	158	ORSE	Almoço (Participação do empregador)	Material	un	0,1018000	14,00	1,42	
Insumo	10586	ORSE	Torquesa	Material	un	0,0002000	45,00	0,00	
Insumo	00037372	SINAPI	EXAMES - HORISTA (COLETADO CAIXA - ENCARGOS COMPLEMENTARES)	Material	H	0,0004000	1,43	0,00	
Insumo	00012893	SINAPI	BOTA DE SEGURANCA COM BIQUEIRA DE ACO E COLARINHO ACOLCHOADO	Material	PAR	0,0008000	103,39	0,08	
Insumo	00040864	SINAPI	SEGURO - MENSALISTA (COLETADO CAIXA - ENCARGOS COMPLEMENTARES)	Material	MES	0,0045000	15,46	0,06	
Insumo	2378	ORSE	Vale transporte	Material	un	0,0654000	4,50	0,29	
				MO sem LS =>	0,00	LS =>	0,00	MO com LS =>	0,00
				Valor do BDI =>	0,70			Valor com BDI =>	4,10

Composição	10549	ORSE	Encargos Complementares - Servente	Provisórios	h	1,0000000	3,60	3,60
Item	Código	Banco	Descrição	Tipo	Und	Quant.	Valor Unit	Total
Insumo	00037370	SINAPI	ALIMENTACAO - HORISTA (COLETADO CAIXA - ENCARGOS COMPLEMENTARES)	Material	H	0,1018000	2,46	0,25
Insumo	00012892	SINAPI	LUVAS RASPA DE COURO, CANO CURTO (PUNHO *7* CM)	Material	PAR	0,0023000	15,21	0,03
Insumo	00012893	SINAPI	BOTA DE SEGURANCA COM BIQUEIRA DE ACO E COLARINHO ACOLCHOADO	Material	PAR	0,0008000	103,39	0,08
Insumo	10599	ORSE	Protetor solar fps 30 com 120ml	Material	un	0,0018000	18,00	0,03
Insumo	10788	ORSE	Pá quadrada	Material	un	0,0002000	36,90	0,00
Insumo	00036152	SINAPI	OCULOS DE SEGURANCA CONTRA IMPACTOS COM LENTE INCOLOR, ARMACAO NYLON, COM PROTECAO UVA E UVB	Material	UN	0,0008000	7,25	0,00
Insumo	158	ORSE	Almoço (Participação do empregador)	Material	un	0,1018000	14,00	1,42
Insumo	00040864	SINAPI	SEGURO - MENSALISTA (COLETADO CAIXA - ENCARGOS COMPLEMENTARES)	Material	MES	0,0045000	15,46	0,06
Insumo	941	ORSE	Fardamento com mangas curta	Material	un	0,0015000	194,68	0,29
Insumo	00002711	SINAPI	CARRINHO DE MAO, EM ACO, COM CAPACIDADE DE *45 A 65* L / *100* KG, PNEU COM CAMARA	Material	UN	0,0002000	389,90	0,07
Insumo	2378	ORSE	Vale transporte	Material	un	0,0941000	4,50	0,42
Insumo	00012895	SINAPI	CAPACETE DE SEGURANCA ABA FRONTAL COM SUSPENSAO DE POLIETILENO, SEM JUGULAR (CLASSE B)	Material	UN	0,0006000	18,88	0,01
Insumo	00037372	SINAPI	EXAMES - HORISTA (COLETADO CAIXA - ENCARGOS COMPLEMENTARES)	Material	H	0,0004000	1,43	0,00
Insumo	10596	ORSE	Protetor auricular	Material	un	0,0045000	4,85	0,02
Insumo	4729	ORSE	Marreta 1 kg com cabo	Material	un	0,0001000	37,80	0,00
Insumo	4728	ORSE	Talhadeira chata 10"	Material	un	0,0003000	18,58	0,00
Insumo	10492	ORSE	Cesta Básica	Material	un	0,0045000	205,00	0,92
Insumo	00012894	SINAPI	CAPA PARA CHUVA EM PVC COM FORRO DE POLIESTER, COM CAPUZ (AMARELA OU AZUL)	Material	UN	0,0002000	28,12	0,00

Detalhamento de Cálculo ORSE								
Item	Código	Banco	Descrição	Tipo	Und	Quant.	Valor Unit	Total
Insumo	00037370	SINAPI	ALIMENTACAO - HORISTA (COLETADO CAIXA - ENCARGOS COMPLEMENTARES)	Material	H	0,1018000	2,46	0,25
Insumo	00012892	SINAPI	LUVAS RASPA DE COURO, CANO CURTO (PUNHO *7* CM)	Material	PAR	0,0023000	15,21	0,03
Insumo	00012893	SINAPI	BOTA DE SEGURANCA COM BIQUEIRA DE ACO E COLARINHO ACOLCHOADO	Material	PAR	0,0008000	103,39	0,08
Insumo	10599	ORSE	Protetor solar fps 30 com 120ml	Material	un	0,0018000	18,00	0,03
Insumo	10788	ORSE	Pá quadrada	Material	un	0,0002000	36,90	0,00
Insumo	00036152	SINAPI	OCULOS DE SEGURANCA CONTRA IMPACTOS COM LENTE INCOLOR, ARMACAO NYLON, COM PROTECAO UVA E UVB	Material	UN	0,0008000	7,25	0,00
Insumo	158	ORSE	Almoço (Participação do empregador)	Material	un	0,1018000	14,00	1,42
Insumo	00040864	SINAPI	SEGURO - MENSALISTA (COLETADO CAIXA - ENCARGOS COMPLEMENTARES)	Material	MES	0,0045000	15,46	0,06
Insumo	941	ORSE	Fardamento com mangas curta	Material	un	0,0015000	194,68	0,29
Insumo	00002711	SINAPI	CARRINHO DE MAO, EM ACO, COM CAPACIDADE DE *45 A 65* L / *100* KG, PNEU COM CAMARA	Material	UN	0,0002000	389,90	0,07
Insumo	2378	ORSE	Vale transporte	Material	un	0,0941000	4,50	0,42
Insumo	00012895	SINAPI	CAPACETE DE SEGURANCA ABA FRONTAL COM SUSPENSAO DE POLIETILENO, SEM JUGULAR (CLASSE B)	Material	UN	0,0006000	18,88	0,01

Insumo	00037372	SINAPI	EXAMES - HORISTA (COLETADO CAIXA - ENCARGOS COMPLEMENTARES)	Material	H	0,0004000	1,43	0,00	
Insumo	10596	ORSE	Protetor auricular	Material	un	0,0045000	4,85	0,02	
Insumo	4729	ORSE	Marreta 1 kg com cabo	Material	un	0,0001000	37,80	0,00	
Insumo	4728	ORSE	Talhadeira chata 10"	Material	un	0,0003000	18,58	0,00	
Insumo	10492	ORSE	Cesta Básica	Material	un	0,0045000	205,00	0,92	
Insumo	00012894	SINAPI	CAPA PARA CHUVA EM PVC COM FORRO DE POLIESTER, COM CAPUZ (AMARELA OU AZUL)	Material	UN	0,0002000	28,12	0,00	
				MO sem LS =>	0,00	LS =>	0,00	MO com LS =>	0,00
				Valor do BDI =>	0,74			Valor com BDI =>	4,34

	Código	Banco	Descrição	Tipo	Und	Quant.	Valor Unit	Total
Composição	13130	ORSE	Encargos Complementares - Vidraceiro	Provisórios	h	1,0000000	3,40	3,40
Item	Código	Banco	Descrição	Tipo	Und	Quant.	Valor Unit	Total
Insumo	2378	ORSE	Vale transporte	Material	un	0,0654000	4,50	0,29
Insumo	00037372	SINAPI	EXAMES - HORISTA (COLETADO CAIXA - ENCARGOS COMPLEMENTARES)	Material	H	0,0004000	1,43	0,00
Insumo	00012895	SINAPI	CAPACETE DE SEGURANCA ABA FRONTAL COM SUSPENSAO DE POLIETILENO, SEM JUGULAR (CLASSE B)	Material	UN	0,0006000	18,88	0,01
Insumo	941	ORSE	Fardamento com mangas curta	Material	un	0,0015000	194,68	0,29
Insumo	10789	ORSE	Nível de bolha de madeira	Material	un	0,0002000	15,40	0,00
Insumo	00012894	SINAPI	CAPA PARA CHUVA EM PVC COM FORRO DE POLIESTER, COM CAPUZ (AMARELA OU AZUL)	Material	UN	0,0002000	28,12	0,00
Insumo	11245	ORSE	Desempoladeira de madeira 12x22	Material	un	0,0007000	11,60	0,00
Insumo	10492	ORSE	Cesta Básica	Material	un	0,0045000	205,00	0,92
Insumo	00012893	SINAPI	BOTA DE SEGURANCA COM BIQUEIRA DE ACO E COLARINHO ACOLCHOADO	Material	PAR	0,0008000	103,39	0,08
Insumo	00012892	SINAPI	LUVA RASPA DE COURO, CANO CURTO (PUNHO *7* CM)	Material	PAR	0,0023000	15,21	0,03
Insumo	10596	ORSE	Protetor auricular	Material	un	0,0045000	4,85	0,02
Insumo	11265	ORSE	Martelo de borracha com cabo	Material	un	0,0004000	18,75	0,00
Insumo	10599	ORSE	Protetor solar fps 30 com 120ml	Material	un	0,0018000	18,00	0,03
Insumo	10282	ORSE	Regua de alumínio c/ 2,00m (para pedreiro)	Material	un	0,0002000	44,00	0,00
Insumo	158	ORSE	Almoço (Participação do empregador)	Material	un	0,1018000	14,00	1,42
Insumo	11243	ORSE	Martelo sem unha	Material	un	0,0001000	28,00	0,00
Insumo	11246	ORSE	Escala métrica de bambú	Material	Un	0,0007000	10,22	0,00
Insumo	00037370	SINAPI	ALIMENTACAO - HORISTA (COLETADO CAIXA - ENCARGOS COMPLEMENTARES)	Material	H	0,1018000	2,46	0,25
Insumo	00040864	SINAPI	SEGURO - MENSALISTA (COLETADO CAIXA - ENCARGOS COMPLEMENTARES)	Material	MES	0,0045000	15,46	0,06
Insumo	10790	ORSE	Prumo de face	Material	un	0,0001000	25,95	0,00
Insumo	00036152	SINAPI	OCULOS DE SEGURANCA CONTRA IMPACTOS COM LENTE INCOLOR, ARMACAO NYLON, COM PROTECAO UVA E UVB	Material	UN	0,0008000	7,25	0,00

Detalhamento de Cálculo ORSE

Item	Código	Banco	Descrição	Tipo	Und	Quant.	Valor Unit	Total	
Insumo	2378	ORSE	Vale transporte	Material	un	0,0654000	4,50	0,29	
Insumo	00037372	SINAPI	EXAMES - HORISTA (COLETADO CAIXA - ENCARGOS COMPLEMENTARES)	Material	H	0,0004000	1,43	0,00	
Insumo	00012895	SINAPI	CAPACETE DE SEGURANCA ABA FRONTAL COM SUSPENSAO DE POLIETILENO, SEM JUGULAR (CLASSE B)	Material	UN	0,0006000	18,88	0,01	
Insumo	941	ORSE	Fardamento com mangas curta	Material	un	0,0015000	194,68	0,29	
Insumo	10789	ORSE	Nível de bolha de madeira	Material	un	0,0002000	15,40	0,00	
Insumo	00012894	SINAPI	CAPA PARA CHUVA EM PVC COM FORRO DE POLIESTER, COM CAPUZ (AMARELA OU AZUL)	Material	UN	0,0002000	28,12	0,00	
Insumo	11245	ORSE	Desempoladeira de madeira 12x22	Material	un	0,0007000	11,60	0,00	
Insumo	10492	ORSE	Cesta Básica	Material	un	0,0045000	205,00	0,92	
Insumo	00012893	SINAPI	BOTA DE SEGURANCA COM BIQUEIRA DE ACO E COLARINHO ACOLCHOADO	Material	PAR	0,0008000	103,39	0,08	
Insumo	00012892	SINAPI	LUVA RASPA DE COURO, CANO CURTO (PUNHO *7* CM)	Material	PAR	0,0023000	15,21	0,03	
Insumo	10596	ORSE	Protetor auricular	Material	un	0,0045000	4,85	0,02	
Insumo	11265	ORSE	Martelo de borracha com cabo	Material	un	0,0004000	18,75	0,00	
Insumo	10599	ORSE	Protetor solar fps 30 com 120ml	Material	un	0,0018000	18,00	0,03	
Insumo	10282	ORSE	Regua de alumínio c/ 2,00m (para pedreiro)	Material	un	0,0002000	44,00	0,00	
Insumo	158	ORSE	Almoço (Participação do empregador)	Material	un	0,1018000	14,00	1,42	
Insumo	11243	ORSE	Martelo sem unha	Material	un	0,0001000	28,00	0,00	
Insumo	11246	ORSE	Escala métrica de bambú	Material	Un	0,0007000	10,22	0,00	
Insumo	00037370	SINAPI	ALIMENTACAO - HORISTA (COLETADO CAIXA - ENCARGOS COMPLEMENTARES)	Material	H	0,1018000	2,46	0,25	
Insumo	00040864	SINAPI	SEGURO - MENSALISTA (COLETADO CAIXA - ENCARGOS COMPLEMENTARES)	Material	MES	0,0045000	15,46	0,06	
Insumo	10790	ORSE	Prumo de face	Material	un	0,0001000	25,95	0,00	
Insumo	00036152	SINAPI	OCULOS DE SEGURANCA CONTRA IMPACTOS COM LENTE INCOLOR, ARMACAO NYLON, COM PROTECAO UVA E UVB	Material	UN	0,0008000	7,25	0,00	
MO sem LS =>					0,00	LS =>	0,00	MO com LS =>	0,00
Valor do BDI =>					0,70			Valor com BDI =>	4,10

	Código	Banco	Descrição	Tipo	Und	Quant.	Valor Unit	Total
Composição	2497	ORSE	Escavação manual de vala ou cava em material de 1ª categoria, profundidade até 1,50m	Escavação Manual em Área Urbana	m³	1,0000000	76,07	76,07
Item	Código	Banco	Descrição	Tipo	Und	Quant.	Valor Unit	Total
Composição	10549	ORSE	Encargos Complementares - Servente	Provisórios	h	3,0000000	3,60	10,80

Composição	88316 SINAPI	SERVENTE COM ENCARGOS COMPLEMENTARES	Livro SINAPI: Cálculos e Parâmetros	H	3,0000000	21,71	65,13
Detalhamento de Cálculo ORSE							
Item	Código Banco	Descrição	Tipo	Und	Quant.	Valor Unit	Total
Insumo	00037370 SINAPI	ALIMENTACAO - HORISTA (COLETADO CAIXA - ENCARGOS COMPLEMENTARES)	Material	H	3,3054000	2,46	8,13
Insumo	00012892 SINAPI	LUVA RASPA DE COURO, CANO CURTO (PUNHO *7* CM)	Material	PAR	0,0069000	15,21	0,10
Insumo	00012893 SINAPI	BOTA DE SEGURANCA COM BIQUEIRA DE ACO E COLARINHO ACOLCHOADO	Material	PAR	0,0024000	103,39	0,24
Insumo	10599 ORSE	Protetor solar fps 30 com 120ml	Material	un	0,0054000	18,00	0,09
Insumo	10788 ORSE	Pá quadrada	Material	un	0,0006000	36,90	0,02
Insumo	00036152 SINAPI	OCULOS DE SEGURANCA CONTRA IMPACTOS COM LENTE INCOLOR, ARMACAO NYLON, COM PROTECAO UVA E UVB	Material	UN	0,0024000	7,25	0,01
Insumo	158 ORSE	Almoço (Participação do empregador)	Material	un	0,3054000	14,00	4,27
Insumo	00040864 SINAPI	SEGURO - MENSALISTA (COLETADO CAIXA - ENCARGOS COMPLEMENTARES)	Material	MES	0,0135000	15,46	0,20
Insumo	941 ORSE	Fardamento com mangas curta	Material	un	0,0045000	194,68	0,87
Insumo	00002711 SINAPI	CARRINHO DE MAO, EM ACO, COM CAPACIDADE DE *45 A 65* L / *100* KG, PNEU COM CAMARA	Material	UN	0,0006000	389,90	0,23
Insumo	2378 ORSE	Vale transporte	Material	un	0,2823000	4,50	1,27
Insumo	00012895 SINAPI	CAPACETE DE SEGURANCA ABA FRONTAL COM SUSPENSAO DE POLIETILENO, SEM JUGULAR (CLASSE B)	Material	UN	0,0018000	18,88	0,03
Insumo	00037372 SINAPI	EXAMES - HORISTA (COLETADO CAIXA - ENCARGOS COMPLEMENTARES)	Material	H	3,0012000	1,43	4,29
Insumo	10596 ORSE	Protetor auricular	Material	un	0,0135000	4,85	0,06
Insumo	4729 ORSE	Marreta 1 kg com cabo	Material	un	0,0003000	37,80	0,01
Insumo	4728 ORSE	Talhadeira chata 10"	Material	un	0,0009000	18,58	0,01
Insumo	10492 ORSE	Cesta Básica	Material	un	0,0135000	205,00	2,76
Insumo	00012894 SINAPI	CAPA PARA CHUVA EM PVC COM FORRO DE POLIESTER, COM CAPUZ (AMARELA OU AZUL)	Material	UN	0,0006000	28,12	0,01
Insumo	00043467 SINAPI	FERRAMENTAS - FAMILIA SERVENTE - HORISTA (ENCARGOS COMPLEMENTARES - COLETADO CAIXA)	Material	H	3,0000000	0,61	1,83
Insumo	00043491 SINAPI	EPI - FAMILIA SERVENTE - HORISTA (ENCARGOS COMPLEMENTARES - COLETADO CAIXA)	Material	H	3,0000000	1,39	4,17
Insumo	00006111 SINAPI	SERVENTE DE OBRAS (HORISTA)	Mão de Obra	H	3,0636000	14,86	45,52
Insumo	00037373 SINAPI	SEGURO - HORISTA (COLETADO CAIXA - ENCARGOS COMPLEMENTARES)	Material	H	3,0000000	0,08	0,24
Insumo	00037371 SINAPI	TRANSPORTE - HORISTA (COLETADO CAIXA - ENCARGOS COMPLEMENTARES)	Material	H	3,0000000	0,57	1,71
			MO sem LS =>	45,52	LS =>	0,00	45,52
			Valor do BDI =>	15,76		MO com LS => Valor com BDI =>	91,83

	Código	Banco	Descrição	Tipo	Und	Quant.	Valor Unit	Total
Composição	92272	SINAPI	FABRICAÇÃO DE ESCORAS DE VIGA DO TIPO GARFO, EM MADEIRA. AF_09/2020	Fôrmas para Estruturas de Concreto Armado	M	1,0000000	42,85	42,85
Composição Auxiliar	91693	SINAPI	SERRA CIRCULAR DE BANCADA COM MOTOR ELÉTRICO POTÊNCIA DE 5HP, COM COIFA PARA DISCO 10" - CHI DIURNO. AF_08/2015	Custos Horários Produtivo e Improdutivo dos Equipamentos	CHI	0,0880000	27,26	2,39
Composição Auxiliar	88239	SINAPI	AJUDANTE DE CARPINTEIRO COM ENCARGOS COMPLEMENTARES	Livro SINAPI: Cálculos e Parâmetros	H	0,0320000	22,20	0,71
Composição Auxiliar	91692	SINAPI	SERRA CIRCULAR DE BANCADA COM MOTOR ELÉTRICO POTÊNCIA DE 5HP, COM COIFA PARA DISCO 10" - CHP DIURNO. AF_08/2015	Custos Horários Produtivo e Improdutivo dos Equipamentos	CHP	0,0220000	28,81	0,63
Composição Auxiliar	88262	SINAPI	CARPINTEIRO DE FORMAS COM ENCARGOS COMPLEMENTARES	Livro SINAPI: Cálculos e Parâmetros	H	0,0830000	26,97	2,23
Insumo	00005068	SINAPI	PREGO DE ACO POLIDO COM CABECA 17 X 21 (2 X 11)	Material	KG	0,0120000	20,34	0,24
Insumo	00004491	SINAPI	PONTALETE *7,5 X 7,5" CM EM PINUS, MISTA OU EQUIVALENTE DA REGIAO - BRUTA	Material	M	2,3420000	9,85	23,06
Insumo	00001345	SINAPI	CHAPA/PAINEL DE MADEIRA COMPENSADA PLASTIFICADA (MADEIRITE PLASTIFICADO) PARA FORMA DE CONCRETO, DE 2200 X 1100 MM, E = *17* MM	Material	m²	0,1360000	99,96	13,59
				MO sem LS => Valor do BDI =>	4,58 8,88	LS => 0,00	MO com LS => Valor com BDI =>	4,58 51,73

	Código	Banco	Descrição	Tipo	Und	Quant.	Valor Unit	Total	
Composição	92273	SINAPI	FABRICAÇÃO DE ESCORAS DO TIPO PONTALETE, EM MADEIRA, PARA PÉ-DIREITO SIMPLES. AF_09/2020	Fôrmas para Estruturas de Concreto Armado	M	1,0000000	17,28	17,28	
Composição Auxiliar	88262	SINAPI	CARPINTEIRO DE FORMAS COM ENCARGOS COMPLEMENTARES	Livro SINAPI: Cálculos e Parâmetros	H	0,0910000	26,97	2,45	
Composição Auxiliar	91693	SINAPI	SERRA CIRCULAR DE BANCADA COM MOTOR ELÉTRICO POTÊNCIA DE 5HP, COM COIFA PARA DISCO 10" - CHI DIURNO. AF_08/2015	Custos Horários Produtivo e Improdutivo dos Equipamentos	CHI	0,0300000	27,26	0,81	
Composição Auxiliar	91692	SINAPI	SERRA CIRCULAR DE BANCADA COM MOTOR ELÉTRICO POTÊNCIA DE 5HP, COM COIFA PARA DISCO 10" - CHP DIURNO. AF_08/2015	Custos Horários Produtivo e Improdutivo dos Equipamentos	CHP	0,0070000	28,81	0,20	
Composição Auxiliar	88239	SINAPI	AJUDANTE DE CARPINTEIRO COM ENCARGOS COMPLEMENTARES	Livro SINAPI: Cálculos e Parâmetros	H	0,0210000	22,20	0,46	
Insumo	00005068	SINAPI	PREGO DE ACO POLIDO COM CABECA 17 X 21 (2 X 11)	Material	KG	0,0230000	20,34	0,46	
Insumo	00004491	SINAPI	PONTALETE *7,5 X 7,5* CM EM PINUS, MISTA OU EQUIVALENTE DA REGIAO - BRUTA	Material	M	1,3100000	9,85	12,90	
				MO sem LS =>	3,00	LS =>	0,00	MO com LS =>	3,00
				Valor do BDI =>	3,58			Valor com BDI =>	20,86

	Código Banco	Descrição	Tipo	Und	Quant.	Valor Unit	Total
Composição	92267 SINAPI	FABRICAÇÃO DE FÔRMA PARA LAJES, EM CHAPA DE MADEIRA COMPENSADA RESINADA. E = 17 MM. AF_09/2020	Fôrmas para Estruturas de Concreto Armado	m²	1,0000000	62,95	62,95
Composição Auxiliar	91693 SINAPI	SERRA CIRCULAR DE BANCADA COM MOTOR ELÉTRICO POTÊNCIA DE 5HP, COM COIFA PARA DISCO 10" - CHI DIURNO. AF_08/2015	Custos Horários Produtivo e Improdutivo dos Equipamentos	CHI	0,0220000	27,26	0,59
Composição Auxiliar	88262 SINAPI	CARPINTEIRO DE FORMAS COM ENCARGOS COMPLEMENTARES	Livro SINAPI: Cálculos e Parâmetros	H	0,0050000	26,97	0,13
Composição Auxiliar	88239 SINAPI	AJUDANTE DE CARPINTEIRO COM ENCARGOS COMPLEMENTARES	Livro SINAPI: Cálculos e Parâmetros	H	0,0050000	22,20	0,11
Composição Auxiliar	91692 SINAPI	SERRA CIRCULAR DE BANCADA COM MOTOR ELÉTRICO POTÊNCIA DE 5HP, COM COIFA PARA DISCO 10" - CHP DIURNO. AF_08/2015	Custos Horários Produtivo e Improdutivo dos Equipamentos	CHP	0,0050000	28,81	0,14

Insumo	00001358	SINAPI	CHAPA/PAINEL DE MADEIRA COMPENSADA RESINADA (MADEIRITE RESINADO ROSA) PARA FORMA DE CONCRETO, DE 2200 X 1100 MM, E = 17 MM	Material	m²	1,0500000	59,03	61,98
				MO sem LS =>	0,74	LS =>	0,00	0,74
				Valor do BDI =>	13,04		Valor com BDI =>	75,99

	Código	Banco	Descrição	Tipo	Und	Quant.	Valor Unit	Total
Composição	92263	SINAPI	FABRICAÇÃO DE FÔRMA PARA PILARES E ESTRUTURAS SIMILARES, EM CHAPA DE MADEIRA COMPENSADA RESINADA, E = 17 MM. AF_09/2020	Fôrmas para Estruturas de Concreto Armado	m²	1,0000000	183,72	183,72
Composição Auxiliar	91692	SINAPI	SERRA CIRCULAR DE BANCADA COM MOTOR ELÉTRICO POTÊNCIA DE 5HP, COM COIFA PARA DISCO 10" - CHP DIURNO. AF_08/2015	Custos Horários Produtivo e Improdutivo dos Equipamentos	CHP	0,0630000	28,81	1,81
Composição Auxiliar	88239	SINAPI	AJUDANTE DE CARPINTEIRO COM ENCARGOS COMPLEMENTARES	Livro SINAPI: Cálculos e Parâmetros	H	0,2500000	22,20	5,55
Composição Auxiliar	91693	SINAPI	SERRA CIRCULAR DE BANCADA COM MOTOR ELÉTRICO POTÊNCIA DE 5HP, COM COIFA PARA DISCO 10" - CHI DIURNO. AF_08/2015	Custos Horários Produtivo e Improdutivo dos Equipamentos	CHI	0,2550000	27,26	6,95
Composição Auxiliar	88262	SINAPI	CARPINTEIRO DE FORMAS COM ENCARGOS COMPLEMENTARES	Livro SINAPI: Cálculos e Parâmetros	H	1,1800000	26,97	31,82
Insumo	00004491	SINAPI	PONTALETE *7,5 X 7,5* CM EM PINUS, MISTA OU EQUIVALENTE DA REGIAO - BRUTA	Material	M	2,3080000	9,85	22,73
Insumo	00001358	SINAPI	CHAPA/PAINEL DE MADEIRA COMPENSADA RESINADA (MADEIRITE RESINADO ROSA) PARA FORMA DE CONCRETO, DE 2200 X 1100 MM, E = 17 MM	Material	m²	1,3360000	59,03	78,86
Insumo	00005068	SINAPI	PREGO DE ACO POLIDO COM CABECA 17 X 21 (2 X 11)	Material	KG	0,2080000	20,34	4,23
Insumo	00004517	SINAPI	SARRAFO *2,5 X 7,5* CM EM PINUS, MISTA OU EQUIVALENTE DA REGIAO - BRUTA	Material	M	9,2370000	3,44	31,77
				MO sem LS =>	35,09	LS =>	0,00	35,09
				Valor do BDI =>	38,08		Valor com BDI =>	221,80

	Código	Banco	Descrição	Tipo	Und	Quant.	Valor Unit	Total
Composição	92265	SINAPI	FABRICAÇÃO DE FÔRMA PARA VIGAS, EM CHAPA DE MADEIRA COMPENSADA RESINADA, E = 17 MM. AF_09/2020	Fôrmas para Estruturas de Concreto Armado	m²	1,0000000	133,35	133,35
Composição Auxiliar	88239	SINAPI	AJUDANTE DE CARPINTEIRO COM ENCARGOS COMPLEMENTARES	Livro SINAPI: Cálculos e Parâmetros	H	0,2020000	22,20	4,48
Composição Auxiliar	88262	SINAPI	CARPINTEIRO DE FORMAS COM ENCARGOS COMPLEMENTARES	Livro SINAPI: Cálculos e Parâmetros	H	0,9110000	26,97	24,56
Composição Auxiliar	91693	SINAPI	SERRA CIRCULAR DE BANCADA COM MOTOR ELÉTRICO POTÊNCIA DE 5HP, COM COIFA PARA DISCO 10" - CHI DIURNO. AF_08/2015	Custos Horários Produtivo e Improdutivo dos Equipamentos	CHI	0,2370000	27,26	6,46
Composição Auxiliar	91692	SINAPI	SERRA CIRCULAR DE BANCADA COM MOTOR ELÉTRICO POTÊNCIA DE 5HP, COM COIFA PARA DISCO 10" - CHP DIURNO. AF_08/2015	Custos Horários Produtivo e Improdutivo dos Equipamentos	CHP	0,0500000	28,81	1,44
Insumo	00001358	SINAPI	CHAPA/PAINEL DE MADEIRA COMPENSADA RESINADA (MADEIRITE RESINADO ROSA) PARA FORMA DE CONCRETO, DE 2200 X 1100 MM, E = 17 MM	Material	m²	1,1460000	59,03	67,64
Insumo	00004517	SINAPI	SARRAFO *2,5 X 7,5* CM EM PINUS, MISTA OU EQUIVALENTE DA REGIAO - BRUTA	Material	M	6,9520000	3,44	23,91
Insumo	00004491	SINAPI	PONTALETE *7,5 X 7,5* CM EM PINUS, MISTA OU EQUIVALENTE DA REGIAO - BRUTA	Material	M	0,1660000	9,85	1,63
Insumo	00005068	SINAPI	PREGO DE ACO POLIDO COM CABECA 17 X 21 (2 X 11)	Material	KG	0,1590000	20,34	3,23
				MO sem LS =>	28,13	LS =>	0,00	28,13
				Valor do BDI =>	27,64		Valor com BDI =>	160,99

	Código	Banco	Descrição	Tipo	Und	Quant.	Valor Unit	Total
Composição	96539	SINAPI	FABRICAÇÃO, MONTAGEM E DESMONTAGEM DE FÔRMA PARA VIGA BALDRAME, EM CHAPA DE MADEIRA COMPENSADA RESINADA, E=17 MM, UTILIZAÇÕES. AF_01/2024	Fundações Rasas (Blocos, Sapatas, Vigas Baldrame)	m²	1,0000000	135,68	135,68
Composição Auxiliar	88262	SINAPI	CARPINTEIRO DE FORMAS COM ENCARGOS COMPLEMENTARES	Livro SINAPI: Cálculos e Parâmetros	H	1,9090000	26,97	51,48
Composição Auxiliar	91692	SINAPI	SERRA CIRCULAR DE BANCADA COM MOTOR ELÉTRICO POTÊNCIA DE 5HP, COM COIFA PARA DISCO 10" - CHP DIURNO. AF_08/2015	Custos Horários Produtivo e Improdutivo dos Equipamentos	CHP	0,0260000	28,81	0,74
Composição Auxiliar	91693	SINAPI	SERRA CIRCULAR DE BANCADA COM MOTOR ELÉTRICO POTÊNCIA DE 5HP, COM COIFA PARA DISCO 10" - CHI DIURNO. AF_08/2015	Custos Horários Produtivo e Improdutivo dos Equipamentos	CHI	0,1060000	27,26	2,88
Composição Auxiliar	88239	SINAPI	AJUDANTE DE CARPINTEIRO COM ENCARGOS COMPLEMENTARES	Livro SINAPI: Cálculos e Parâmetros	H	0,7730000	22,20	17,16
Insumo	00020247	SINAPI	PREGO DE ACO POLIDO COM CABECA 15 X 15 (1 1/4 X 13)	Material	KG	0,0170000	22,53	0,38
Insumo	00004491	SINAPI	PONTALETE *7,5 X 7,5* CM EM PINUS, MISTA OU EQUIVALENTE DA REGIAO - BRUTA	Material	M	2,2940000	9,85	22,59
Insumo	00040304	SINAPI	PREGO DE ACO POLIDO COM CABECA DUPLA 17 X 27 (2 1/2 X 11)	Material	KG	0,0150000	25,11	0,37
Insumo	00004517	SINAPI	SARRAFO *2,5 X 7,5* CM EM PINUS, MISTA OU EQUIVALENTE DA REGIAO - BRUTA	Material	M	1,3590000	3,44	4,67
Insumo	00002692	SINAPI	DESMOLDANTE PROTETOR PARA FORMAS DE MADEIRA, DE BASE OLEOSA EMULSIONADA EM AGUA	Material	L	0,0095500	10,72	0,10
Insumo	00001358	SINAPI	CHAPA/PAINEL DE MADEIRA COMPENSADA RESINADA (MADEIRITE RESINADO ROSA) PARA FORMA DE CONCRETO, DE 2200 X 1100 MM, E = 17 MM	Material	m²	0,5930000	59,03	35,00
Insumo	00005073	SINAPI	PREGO DE ACO POLIDO COM CABECA 17 X 24 (2 1/4 X 11)	Material	KG	0,0150000	20,74	0,31
				MO sem LS =>	54,30	LS =>	0,00	54,30
				Valor do BDI =>	28,12		Valor com BDI =>	163,80

	Código	Banco	Descrição	Tipo	Und	Quant.	Valor Unit	Total
Composição	90830	SINAPI	FECHADURA DE EMBUTIR COM CILINDRO, EXTERNA, COMPLETA, ACABAMENTO PADRÃO MÉDIO, INCLUSO EXECUÇÃO DE FURO - FORNECIMENTO E INSTALAÇÃO. AF_12/2019	Esquadrias - Portas	UN	1,0000000	180,39	180,39
Composição Auxiliar	88316	SINAPI	SERVENTE COM ENCARGOS COMPLEMENTARES	Livro SINAPI: Cálculos e Parâmetros	H	0,5010000	21,71	10,87
Composição Auxiliar	88261	SINAPI	CARPINTEIRO DE ESQUADRIAS COM ENCARGOS COMPLEMENTARES	Livro SINAPI: Cálculos e Parâmetros	H	1,0020000	26,03	26,08
Insumo	00003081	SINAPI	FECHADURA ESPELHO PARA PORTA EXTERNA, EM ACO INOX (MAQUINA, TESTA E CONTRA-TESTA) E EM ZAMAC (MACANETA, LINGUETA E TRINCOS) COM ACABAMENTO CROMADO, MAQUINA DE 55 MM, INCLUINDO CHAVE TIPO CILINDRO	Material	CJ	1,0000000	143,44	143,44
				MO sem LS =>	27,25	LS =>	0,00	27,25
				Valor do BDI =>	37,39		Valor com BDI =>	217,78

	Código	Banco	Descrição	Tipo	Und	Quant.	Valor Unit	Total
Composição	91170	SINAPI	FIXAÇÃO DE TUBOS HORIZONTAIS DE PVC ÁGUA, PVC ESGOTO, PVC ÁGUA PLUVIAL, CPVC, PPR, COBRE OU AÇO, DIÂMETROS MENORES OU IGUAIS A 40 MM, COM ABRAÇADEIRA METÁLICA RÍGIDA TIPO U PERFIL 1 1/4", FIXADA EM PERFILADO EM LAJE. AF_09/2023_PS	Rasgos e Fixações	M	1,0000000	11,16	11,16

Composição Auxiliar	88248	SINAPI	AUXILIAR DE ENCANADOR OU BOMBEIRO HIDRÁULICO COM ENCARGOS COMPLEMENTARES	Livro SINAPI: Cálculos e Parâmetros	H	0,0480000	21,82	1,04
Composição Auxiliar	88267	SINAPI	ENCANADOR OU BOMBEIRO HIDRÁULICO COM ENCARGOS COMPLEMENTARES	Livro SINAPI: Cálculos e Parâmetros	H	0,2114000	26,67	5,63
Insuno	00000392	SINAPI	ABRACADEIRA EM ACO PARA AMARRACAO DE ELETRODUTOS, TIPO D, COM 1/2" E PARAFUSO DE FIXACAO	Material	UN	1,7857000	2,52	4,49
				MO sem LS =>	5,13	LS =>	0,00	5,13
				Valor do BDI =>	2,31		Valor com BDI =>	13,47

	Código	Banco	Descrição	Tipo	Und	Quant.	Valor Unit	Total
Composição	91173	SINAPI	FIXAÇÃO DE TUBOS VERTICAIS DE PVC ÁGUA, PVC ESGOTO, PVC ÁGUA PLUVIAL, CPVC, PPR, COBRE OU AÇO, DIÂMETROS MENORES OU IGUAIS A 40 MM, COM ABRACADEIRA METÁLICA RÍGIDA TIPO U PERFIL 1 1/4", FIXADA EM PERFILADO EM PAREDE. AF_09/2023_PS	Rasgos e Fixações	M	1,0000000	4,17	4,17
Composição Auxiliar	88267	SINAPI	ENCANADOR OU BOMBEIRO HIDRÁULICO COM ENCARGOS COMPLEMENTARES	Livro SINAPI: Cálculos e Parâmetros	H	0,0789000	26,67	2,10
Composição Auxiliar	88248	SINAPI	AUXILIAR DE ENCANADOR OU BOMBEIRO HIDRÁULICO COM ENCARGOS COMPLEMENTARES	Livro SINAPI: Cálculos e Parâmetros	H	0,0179000	21,82	0,39
Insuno	00000392	SINAPI	ABRACADEIRA EM ACO PARA AMARRACAO DE ELETRODUTOS, TIPO D, COM 1/2" E PARAFUSO DE FIXACAO	Material	UN	0,6667000	2,52	1,68
				MO sem LS =>	1,91	LS =>	0,00	1,91
				Valor do BDI =>	0,86		Valor com BDI =>	5,03

	Código	Banco	Descrição	Tipo	Und	Quant.	Valor Unit	Total
Composição	102591	SINAPI	FURO EM CAIXA D'ÁGUA COM ESPESSURA DE 2 ATÉ 5 MM E DIÂMETRO DE 25 MM. AF_06/2021	Caixas de Água para Edificações	UN	1,0000000	4,14	4,14
Composição Auxiliar	88267	SINAPI	ENCANADOR OU BOMBEIRO HIDRÁULICO COM ENCARGOS COMPLEMENTARES	Livro SINAPI: Cálculos e Parâmetros	H	0,0857000	26,67	2,28
Composição Auxiliar	88248	SINAPI	AUXILIAR DE ENCANADOR OU BOMBEIRO HIDRÁULICO COM ENCARGOS COMPLEMENTARES	Livro SINAPI: Cálculos e Parâmetros	H	0,0857000	21,82	1,86
				MO sem LS =>	3,12	LS =>	0,00	3,12
				Valor do BDI =>	0,85		Valor com BDI =>	4,99

	Código	Banco	Descrição	Tipo	Und	Quant.	Valor Unit	Total
Composição	102593	SINAPI	FURO EM CAIXA D'ÁGUA COM ESPESSURA DE 2 ATÉ 5 MM E DIÂMETRO DE 32 MM. AF_06/2021	Caixas de Água para Edificações	UN	1,0000000	4,67	4,67
Composição Auxiliar	88248	SINAPI	AUXILIAR DE ENCANADOR OU BOMBEIRO HIDRÁULICO COM ENCARGOS COMPLEMENTARES	Livro SINAPI: Cálculos e Parâmetros	H	0,0967000	21,82	2,10
Composição Auxiliar	88267	SINAPI	ENCANADOR OU BOMBEIRO HIDRÁULICO COM ENCARGOS COMPLEMENTARES	Livro SINAPI: Cálculos e Parâmetros	H	0,0967000	26,67	2,57
				MO sem LS =>	3,53	LS =>	0,00	3,53
				Valor do BDI =>	0,96		Valor com BDI =>	5,63

	Código	Banco	Descrição	Tipo	Und	Quant.	Valor Unit	Total
Composição	11640	ORSE	Forma plana para estruturas, em compensado plastificado de 10mm, 02 usos, inclusive escoramento - Revisada 07.2015	Conversão InfoWorca	m²	1,0000000	127,40	127,40
Item	Código	Banco	Descrição	Tipo	Und	Quant.	Valor Unit	Total
Insuno	00001346	SINAPI	CHAPA/PAINEL DE MADEIRA COMPENSADA PLASTIFICADA (MADEIRITE PLASTIFICADO) PARA FORMA DE CONCRETO, DE 2200 X 1100 MM, E = 10 MM	Material	m²	0,5840000	58,14	33,95
Composição	88316	SINAPI	SERVENTE COM ENCARGOS COMPLEMENTARES	Livro SINAPI: Cálculos e Parâmetros	H	0,3330000	21,71	7,22
Insuno	00006193	SINAPI	TABUA NAO APARELHADA *2,5 X 20* CM, EM MACARANDUBA/MASSARANDUBA, ANGELIM OU EQUIVALENTE DA REGIAO - BRUTA	Material	M	0,3060000	14,13	4,32
Composição	10551	ORSE	Encargos Complementares - Carpinteiro	Provisórios	h	1,3330000	3,50	4,66
Insuno	1569	ORSE	Madeira mista serrada (barrote) 6 x 6cm - 0,0036 m3/m (angelim, louro)	Material	m	3,0670000	6,69	20,51
Insuno	00005068	SINAPI	PREGO DE ACO POLIDO COM CABECA 17 X 21 (2 X 11)	Material	KG	0,0250000	20,34	0,50
Insuno	00005069	SINAPI	PREGO DE ACO POLIDO COM CABECA 17 X 27 (2 1/2 X 11)	Material	KG	0,1000000	20,74	2,07
Composição	88262	SINAPI	CARPINTEIRO DE FORMAS COM ENCARGOS COMPLEMENTARES	Livro SINAPI: Cálculos e Parâmetros	H	1,3330000	26,97	35,95
Insuno	00002692	SINAPI	DESMOLDANTE PROTETOR PARA FORMAS DE MADEIRA, DE BASE OLEOSA EMULSIONADA EM AGUA	Material	L	0,0200000	10,72	0,21
Insuno	00004509	SINAPI	SARRAFO *2,5 X 10* CM EM PINUS, MISTA OU EQUIVALENTE DA REGIAO - BRUTA	Material	M	2,7220000	4,99	13,58
Composição	10549	ORSE	Encargos Complementares - Servente	Provisórios	h	0,3330000	3,60	1,19
Insuno	00043130	SINAPI	ARAME GALVANIZADO 12 BWG, D = 2,76 MM (0,048 KG/M) OU 14 BWG, D = 2,11 MM (0,026 KG/M)	Material	KG	0,1500000	21,59	3,23

Detalhamento de Cálculo ORSE

Item	Código	Banco	Descrição	Tipo	Und	Quant.	Valor Unit	Total
Insuno	00001346	SINAPI	CHAPA/PAINEL DE MADEIRA COMPENSADA PLASTIFICADA (MADEIRITE PLASTIFICADO) PARA FORMA DE CONCRETO, DE 2200 X 1100 MM, E = 10 MM	Material	m²	0,5840000	58,14	33,95
Insuno	00043467	SINAPI	FERRAMENTAS - FAMILIA SERVENTE - HORISTA (ENCARGOS COMPLEMENTARES - COLETADO CAIXA)	Material	H	0,3330000	0,61	0,20
Insuno	00043491	SINAPI	EPI - FAMILIA SERVENTE - HORISTA (ENCARGOS COMPLEMENTARES - COLETADO CAIXA)	Material	H	0,3330000	1,39	0,46
Insuno	00006111	SINAPI	SERVENTE DE OBRAS (HORISTA)	Mão de Obra	H	0,3400596	14,86	5,05
Insuno	00037372	SINAPI	EXAMES - HORISTA (COLETADO CAIXA - ENCARGOS COMPLEMENTARES)	Material	H	1,6666664	1,43	2,38
Insuno	00037370	SINAPI	ALIMENTACAO - HORISTA (COLETADO CAIXA - ENCARGOS COMPLEMENTARES)	Material	H	1,8355988	2,46	4,51
Insuno	00037373	SINAPI	SEGURO - HORISTA (COLETADO CAIXA - ENCARGOS COMPLEMENTARES)	Material	H	1,6660000	0,08	0,13
Insuno	00037371	SINAPI	TRANSPORTE - HORISTA (COLETADO CAIXA - ENCARGOS COMPLEMENTARES)	Material	H	1,6660000	0,57	0,94
Insuno	00006193	SINAPI	TABUA NAO APARELHADA *2,5 X 20* CM, EM MACARANDUBA/MASSARANDUBA, ANGELIM OU EQUIVALENTE DA REGIAO - BRUTA	Material	M	0,3060000	14,13	4,32
Insuno	00012893	SINAPI	BOTA DE SEGURANCA COM BIQUEIRA DE ACO E COLARINHO ACOLCHOADO	Material	PAR	0,0011995	103,39	0,12
Insuno	10596	ORSE	Protetor auricular	Material	un	0,0074970	4,85	0,03
Insuno	00012892	SINAPI	LUVA RASPA DE COURO, CANO CURTO (PUNHO *7* CM)	Material	PAR	0,0038318	15,21	0,05
Insuno	00036152	SINAPI	OCULOS DE SEGURANCA CONTRA IMPACTOS COM LENTE INCOLOR, ARMACAO NYLON, COM PROTECAO UVA E UVB	Material	UN	0,0011995	7,25	0,00
Insuno	11249	ORSE	Serra circular eletrica portatil	Equipamento	un	0,0001333	979,65	0,13
Insuno	10599	ORSE	Protetor solar fps 30 com 120ml	Material	un	0,0029988	18,00	0,05

Insumo	00040864	SINAPI	SEGURO - MENSALISTA (COLETADO CAIXA - ENCARGOS COMPLEMENTARES)	Material	MES	0,0074970	15,46	0,11	
Insumo	10492	ORSE	Cesta Básica	Material	un	0,0074970	205,00	1,53	
Insumo	00012894	SINAPI	CAPA PARA CHUVA EM PVC COM FORRO DE POLIESTER, COM CAPUZ (AMARELA OU AZUL)	Material	UN	0,0003332	28,12	0,00	
Insumo	11244	ORSE	Martelo com unha	Material	un	0,0002666	48,95	0,01	
Insumo	941	ORSE	Fardamento com mangas curta	Material	un	0,0024990	194,68	0,48	
Insumo	10578	ORSE	Formão grande	Material	un	0,0002666	15,15	0,00	
Insumo	00012895	SINAPI	CAPACETE DE SEGURANCA ABA FRONTAL COM SUSPENSAO DE POLIETILENO, SEM JUGULAR (CLASSE B)	Material	UN	0,0009996	18,88	0,01	
Insumo	10577	ORSE	Serrote 40cm	Material	un	0,0001333	36,00	0,00	
Insumo	2378	ORSE	Vale transporte	Material	un	0,1185135	4,50	0,53	
Insumo	158	ORSE	Almoço (Participação do empregador)	Material	un	0,1695988	14,00	2,37	
Insumo	11248	ORSE	Furadeira e Parafusadeira eletrica Bosch ou Similar profissional	Equipamento	un	0,0001333	246,00	0,03	
Insumo	10579	ORSE	Chave de fenda chata 30 cm	Material	un	0,0002666	26,89	0,00	
Insumo	1569	ORSE	Madeira mista serrada (barrote) 6 x 6cm - 0,0036 m3/m (angelim, louro)	Material	m	3,0670000	6,69	20,51	
Insumo	00005068	SINAPI	PREGO DE ACO POLIDO COM CABECA 17 X 21 (2 X 11)	Material	KG	0,0250000	20,34	0,50	
Insumo	00005069	SINAPI	PREGO DE ACO POLIDO COM CABECA 17 X 27 (2 1/2 X 11)	Material	KG	0,1000000	20,74	2,07	
Insumo	00001213	SINAPI	CARPINTEIRO DE FORMAS PARA CONCRETO (HORISTA)	Mão de Obra	H	1,3483828	20,33	27,41	
Insumo	00043459	SINAPI	FERRAMENTAS - FAMILIA CARPINTEIRO DE FORMAS - HORISTA (ENCARGOS COMPLEMENTARES - COLETADO CAIXA)	Material	H	1,3330000	0,44	0,58	
Insumo	00043483	SINAPI	EPI - FAMILIA CARPINTEIRO DE FORMAS - HORISTA (ENCARGOS COMPLEMENTARES - COLETADO CAIXA)	Material	H	1,3330000	1,43	1,90	
Insumo	00002692	SINAPI	DESMOLDANTE PROTETOR PARA FORMAS DE MADEIRA, DE BASE OLEOSA EMULSIONADA EM AGUA	Material	L	0,0200000	10,72	0,21	
Insumo	00004509	SINAPI	SARRAFO *2,5 X 10* CM EM PINUS, MISTA OU EQUIVALENTE DA REGIAO - BRUTA	Material	M	2,7220000	4,99	13,58	
Insumo	10788	ORSE	Pá quadrada	Material	un	0,0000666	36,90	0,00	
Insumo	00002711	SINAPI	CARRINHO DE MAO, EM ACO, COM CAPACIDADE DE *45 A 65* L / *100* KG, PNEU COM CAMARA	Material	UN	0,0000666	389,90	0,02	
Insumo	4729	ORSE	Marreta 1 kg com cabo	Material	un	0,0000333	37,80	0,00	
Insumo	4728	ORSE	Talhadeira chata 10"	Material	un	0,0000999	18,58	0,00	
Insumo	00043130	SINAPI	ARAME GALVANIZADO 12 BWG, D = 2,76 MM (0,048 KG/M) OU 14 BWG, D = 2,11 MM (0,026 KG/M)	Material	KG	0,1500000	21,59	3,23	
				MO sem LS =>	32,46	LS =>	0,00	MO com LS =>	32,46
				Valor do BDI =>	26,41			Valor com BDI =>	153,81

	Código Banco	Descrição	Tipo	Und	Quant.	Valor Unit	Total
Composição	80 ORSE	Forma plana para fundações, em compensado resinado 12mm, 02 usos	Formas para Fundações	m²	1,0000000	131,26	131,26
Item	Código Banco	Descrição	Tipo	Und	Quant.	Valor Unit	Total
Insumo	1569 ORSE	Madeira mista serrada (barrote) 6 x 6cm - 0,0036 m3/m (angelim, louro)	Material	m	0,5000000	6,69	3,34
Composição	10549 ORSE	Encargos Complementares - Servente	Provisórios	h	1,5000000	3,60	5,40
Composição	88316 SINAPI	SERVENTE COM ENCARGOS COMPLEMENTARES	Livro SINAPI: Cálculos e Parâmetros	H	1,5000000	21,71	32,56
Insumo	630 ORSE	Compensado resinado 12mm - Madeirit ou similar	Material	m²	0,5500000	44,17	24,29
Insumo	00004509 SINAPI	SARRAFO *2,5 X 10* CM EM PINUS, MISTA OU EQUIVALENTE DA REGIAO - BRUTA	Material	M	2,0000000	4,99	9,98
Composição	10551 ORSE	Encargos Complementares - Carpinteiro	Provisórios	h	1,5000000	3,50	5,25
Insumo	00005067 SINAPI	PREGO DE ACO POLIDO COM CABECA 16 X 24 (2 1/4 X 12)	Material	KG	0,3000000	21,68	6,50
Composição	88262 SINAPI	CARPINTEIRO DE FORMAS COM ENCARGOS COMPLEMENTARES	Livro SINAPI: Cálculos e Parâmetros	H	1,5000000	26,97	40,45
Insumo	00043130 SINAPI	ARAME GALVANIZADO 12 BWG, D = 2,76 MM (0,048 KG/M) OU 14 BWG, D = 2,11 MM (0,026 KG/M)	Material	KG	0,1500000	21,59	3,23
Insumo	00002692 SINAPI	DESMOLDANTE PROTETOR PARA FORMAS DE MADEIRA, DE BASE OLEOSA EMULSIONADA EM AGUA	Material	L	0,0150000	10,72	0,16
Detalhamento de Cálculo ORSE							
Item	Código Banco	Descrição	Tipo	Und	Quant.	Valor Unit	Total
Insumo	1569 ORSE	Madeira mista serrada (barrote) 6 x 6cm - 0,0036 m3/m (angelim, louro)	Material	m	0,5000000	6,69	3,34
Insumo	00037370 SINAPI	ALIMENTACAO - HORISTA (COLETADO CAIXA - ENCARGOS COMPLEMENTARES)	Material	H	3,3054000	2,46	8,13
Insumo	00012892 SINAPI	LUVÁ RASPA DE COURO, CANO CURTO (PUNHO *7* CM)	Material	PAR	0,0069000	15,21	0,10
Insumo	00012893 SINAPI	BOTA DE SEGURANCA COM BIQUEIRA DE ACO E COLARINHO ACOLCHOADO	Material	PAR	0,0022500	103,39	0,23
Insumo	10599 ORSE	Protetor solar fps 30 com 120ml	Material	un	0,0054000	18,00	0,09
Insumo	10788 ORSE	Pá quadrada	Material	un	0,0003000	36,90	0,01
Insumo	00036152 SINAPI	OCULOS DE SEGURANCA CONTRA IMPACTOS COM LENTE INCOLOR, ARMACAO NYLON, COM PROTECAO UVA E UVB	Material	UN	0,0022500	7,25	0,01
Insumo	158 ORSE	Almoço (Participação do empregador)	Material	un	0,3054000	14,00	4,27
Insumo	00040864 SINAPI	SEGURO - MENSALISTA (COLETADO CAIXA - ENCARGOS COMPLEMENTARES)	Material	MES	0,0135000	15,46	0,20
Insumo	941 ORSE	Fardamento com mangas curta	Material	un	0,0045000	194,68	0,87
Insumo	00002711 SINAPI	CARRINHO DE MAO, EM ACO, COM CAPACIDADE DE *45 A 65* L / *100* KG, PNEU COM CAMARA	Material	UN	0,0003000	389,90	0,11
Insumo	2378 ORSE	Vale transporte	Material	un	0,2392500	4,50	1,07
Insumo	00012895 SINAPI	CAPACETE DE SEGURANCA ABA FRONTAL COM SUSPENSAO DE POLIETILENO, SEM JUGULAR (CLASSE B)	Material	UN	0,0018000	18,88	0,03
Insumo	00037372 SINAPI	EXAMES - HORISTA (COLETADO CAIXA - ENCARGOS COMPLEMENTARES)	Material	H	3,0012000	1,43	4,29
Insumo	10596 ORSE	Protetor auricular	Material	un	0,0135000	4,85	0,06
Insumo	4729 ORSE	Marreta 1 kg com cabo	Material	un	0,0001500	37,80	0,00
Insumo	4728 ORSE	Talhadeira chata 10"	Material	un	0,0004500	18,58	0,00

Insumo	10492 ORSE	Cesta Básica	Material	un	0,0135000	205,00	2,76
Insumo	00012894 SINAPI	CAPA PARA CHUVA EM PVC COM FORRO DE POLIESTER, COM CAPUZ (AMARELA OU AZUL)	Material	UN	0,0006000	28,12	0,01
Insumo	00043467 SINAPI	FERRAMENTAS - FAMILIA SERVENTE - HORISTA (ENCARGOS COMPLEMENTARES - COLETADO CAIXA)	Material	H	1,5000000	0,61	0,91
Insumo	00043491 SINAPI	EPI - FAMILIA SERVENTE - HORISTA (ENCARGOS COMPLEMENTARES - COLETADO CAIXA)	Material	H	1,5000000	1,39	2,08
Insumo	00006111 SINAPI	SERVENTE DE OBRAS (HORISTA)	Mão de Obra	H	1,5318000	14,86	22,76
Insumo	00037373 SINAPI	SEGURO - HORISTA (COLETADO CAIXA - ENCARGOS COMPLEMENTARES)	Material	H	3,0000000	0,08	0,24
Insumo	00037371 SINAPI	TRANSPORTE - HORISTA (COLETADO CAIXA - ENCARGOS COMPLEMENTARES)	Material	H	3,0000000	0,57	1,71
Insumo	630 ORSE	Compensado resinado 12mm - Madeirít ou similar	Material	m²	0,5500000	44,17	24,29
Insumo	00004509 SINAPI	SARRAFO *2,5 X 10* CM EM PINUS, MISTA OU EQUIVALENTE DA REGIAO - BRUTA	Material	M	2,0000000	4,99	9,98
Insumo	11249 ORSE	Serra circular eletrica portatil	Equipamento	un	0,0001500	979,65	0,14
Insumo	11244 ORSE	Martelo com unha	Material	un	0,0003000	48,95	0,01
Insumo	10578 ORSE	Formão grande	Material	un	0,0003000	15,15	0,00
Insumo	10577 ORSE	Serrote 40cm	Material	un	0,0001500	36,00	0,00
Insumo	11248 ORSE	Furadeira e Parafusadeira eletrica Bosch ou Similar profissional	Equipamento	un	0,0001500	246,00	0,03
Insumo	10579 ORSE	Chave de fenda chata 30 cm	Material	un	0,0003000	26,89	0,00
Insumo	00005067 SINAPI	PREGO DE ACO POLIDO COM CABECA 16 X 24 (2 1/4 X 12)	Material	KG	0,3000000	21,68	6,50
Insumo	00001213 SINAPI	CARPINTEIRO DE FORMAS PARA CONCRETO (HORISTA)	Mão de Obra	H	1,5173100	20,33	30,84
Insumo	00043459 SINAPI	FERRAMENTAS - FAMILIA CARPINTEIRO DE FORMAS - HORISTA (ENCARGOS COMPLEMENTARES - COLETADO CAIXA)	Material	H	1,5000000	0,44	0,66
Insumo	00043483 SINAPI	EPI - FAMILIA CARPINTEIRO DE FORMAS - HORISTA (ENCARGOS COMPLEMENTARES - COLETADO CAIXA)	Material	H	1,5000000	1,43	2,14
Insumo	00043130 SINAPI	ARAME GALVANIZADO 12 BWG, D = 2,76 MM (0,048 KG/M) OU 14 BWG, D = 2,11 MM (0,026 KG/M)	Material	KG	0,1500000	21,59	3,23
Insumo	00002692 SINAPI	DESMOLDANTE PROTETOR PARA FORMAS DE MADEIRA, DE BASE OLEOSA EMULSIONADA EM AGUA	Material	L	0,0150000	10,72	0,16

MO sem LS => 53,60
LS => 0,00
MO com LS => 53,60

Valor do BDI => 27,21
Valor com BDI => 158,47

	Código Banco	Descrição	Tipo	Und	Quant.	Valor Unit	Total
Composição	85 ORSE	Forma plana para fundações, em compensado resinado 12mm, 03 usos	Formas para Fundações	m²	1,0000000	113,23	113,23
Item	Código Banco	Descrição	Tipo	Und	Quant.	Valor Unit	Total
Composição	10551 ORSE	Encargos Complementares - Carpinteiro	Provisórios	h	1,4000000	3,50	4,90
Insumo	00002692 SINAPI	DESMOLDANTE PROTETOR PARA FORMAS DE MADEIRA, DE BASE OLEOSA EMULSIONADA EM AGUA	Material	L	0,0150000	10,72	0,16
Insumo	1569 ORSE	Madeira mista serrada (barrote) 6 x 6cm - 0,0036 m³/m (angelim, louro)	Material	m	0,3300000	6,69	2,20
Insumo	00004509 SINAPI	SARRAFO *2,5 X 10* CM EM PINUS, MISTA OU EQUIVALENTE DA REGIAO - BRUTA	Material	M	1,3300000	4,99	6,63
Insumo	00005067 SINAPI	PREGO DE ACO POLIDO COM CABECA 16 X 24 (2 1/4 X 12)	Material	KG	0,3000000	21,68	6,50
Insumo	00043130 SINAPI	ARAME GALVANIZADO 12 BWG, D = 2,76 MM (0,048 KG/M) OU 14 BWG, D = 2,11 MM (0,026 KG/M)	Material	KG	0,1500000	21,59	3,23
Composição	88262 SINAPI	CARPINTEIRO DE FORMAS COM ENCARGOS COMPLEMENTARES	Livro SINAPI: Cálculos e Parâmetros	H	1,4000000	26,97	37,75
Insumo	630 ORSE	Compensado resinado 12mm - Madeirít ou similar	Material	m²	0,3700000	44,17	16,34
Composição	88316 SINAPI	SERVENTE COM ENCARGOS COMPLEMENTARES	Livro SINAPI: Cálculos e Parâmetros	H	1,4000000	21,71	30,39
Composição	10549 ORSE	Encargos Complementares - Servente	Provisórios	h	1,4000000	3,60	5,04

Detalhamento de Cálculo ORSE

Item	Código Banco	Descrição	Tipo	Und	Quant.	Valor Unit	Total
Insumo	00012893 SINAPI	BOTA DE SEGURANCA COM BIQUEIRA DE ACO E COLARINHO ACOLCHOADO	Material	PAR	0,0021000	103,39	0,21
Insumo	10596 ORSE	Protetor auricular	Material	un	0,0126000	4,85	0,06
Insumo	00012892 SINAPI	LUVA RASPA DE COURO, CANO CURTO (PUNHO *7* CM)	Material	PAR	0,0064400	15,21	0,09
Insumo	00037372 SINAPI	EXAMES - HORISTA (COLETADO CAIXA - ENCARGOS COMPLEMENTARES)	Material	H	2,8011200	1,43	4,00
Insumo	00036152 SINAPI	OCULOS DE SEGURANCA CONTRA IMPACTOS COM LENTE INCOLOR, ARMAÇAO NYLON, COM PROTECAO UVA E UVB	Material	UN	0,0021000	7,25	0,01
Insumo	11249 ORSE	Serra circular eletrica portatil	Equipamento	un	0,0001400	979,65	0,13
Insumo	10599 ORSE	Protetor solar fps 30 com 120ml	Material	un	0,0050400	18,00	0,09
Insumo	00040864 SINAPI	SEGURO - MENSALISTA (COLETADO CAIXA - ENCARGOS COMPLEMENTARES)	Material	MES	0,0126000	15,46	0,19
Insumo	10492 ORSE	Cesta Básica	Material	un	0,0126000	205,00	2,58
Insumo	00012894 SINAPI	CAPA PARA CHUVA EM PVC COM FORRO DE POLIESTER, COM CAPUZ (AMARELA OU AZUL)	Material	UN	0,0005600	28,12	0,01
Insumo	11244 ORSE	Martelo com unha	Material	un	0,0002800	48,95	0,01
Insumo	941 ORSE	Fardamento com mangas curta	Material	un	0,0042000	194,68	0,81
Insumo	00037370 SINAPI	ALIMENTACAO - HORISTA (COLETADO CAIXA - ENCARGOS COMPLEMENTARES)	Material	H	3,0850400	2,46	7,58
Insumo	10578 ORSE	Formão grande	Material	un	0,0002800	15,15	0,00
Insumo	00012895 SINAPI	CAPACETE DE SEGURANCA ABA FRONTAL COM SUSPENSAO DE POLIETILENO, SEM JUGULAR (CLASSE B)	Material	UN	0,0016800	18,88	0,03
Insumo	10577 ORSE	Serrote 40cm	Material	un	0,0001400	36,00	0,00
Insumo	2378 ORSE	Vale transporte	Material	un	0,2233000	4,50	1,00
Insumo	158 ORSE	Almoço (Participação do empregador)	Material	un	0,2850400	14,00	3,99
Insumo	11248 ORSE	Furadeira e Parafusadeira eletrica Bosch ou Similar profissional	Equipamento	un	0,0001400	246,00	0,03
Insumo	10579 ORSE	Chave de fenda chata 30 cm	Material	un	0,0002800	26,89	0,00
Insumo	00002692 SINAPI	DESMOLDANTE PROTETOR PARA FORMAS DE MADEIRA, DE BASE OLEOSA EMULSIONADA EM AGUA	Material	L	0,0150000	10,72	0,16

	Código	Banco	Descrição	Tipo	Und	Quant.	Valor Unit	Total
Composição	5930	SINAPI	GUINDAUTO HIDRÁULICO, CAPACIDADE MÁXIMA DE CARGA 6200 KG, MOMENTO MÁXIMO DE CARGA 11,7 TM, ALCANCE MÁXIMO HORIZONTAL 9,70 M, INCLUSIVE CAMINHÃO TOCO PBT 16.000 KG, POTÊNCIA DE 189 CV CHI DIURNO. AF_06/2014	Custos Horários Produtivo e Improdutivo dos Equipamentos	CHI	1,0000000	70,31	70,31
Composição Auxiliar	88286	SINAPI	MOTORISTA OPERADOR DE MUNCK COM ENCARGOS COMPLEMENTARES	Livro SINAPI: Cálculos e Parâmetros	H	1,0000000	28,59	28,59
Composição Auxiliar	89259	SINAPI	GUINDAUTO HIDRÁULICO, CAPACIDADE MÁXIMA DE CARGA 6200 KG, MOMENTO MÁXIMO DE CARGA 11,7 TM, ALCANCE MÁXIMO HORIZONTAL 9,70 M, INCLUSIVE CAMINHÃO TOCO PBT 16.000 KG, POTÊNCIA DE 189 CV DEPRECIÇÃO. AF_06/2014	Depreciação, Juros, Impostos e Seguros, Manutenção e Materiais na Operação dos Equipamentos	H	1,0000000	27,52	27,52
Composição Auxiliar	89260	SINAPI	GUINDAUTO HIDRÁULICO, CAPACIDADE MÁXIMA DE CARGA 6200 KG, MOMENTO MÁXIMO DE CARGA 11,7 TM, ALCANCE MÁXIMO HORIZONTAL 9,70 M, INCLUSIVE CAMINHÃO TOCO PBT 16.000 KG, POTÊNCIA DE 189 CV JUROS. AF_06/2014	Depreciação, Juros, Impostos e Seguros, Manutenção e Materiais na Operação dos Equipamentos	H	1,0000000	10,12	10,12
Composição Auxiliar	91466	SINAPI	GUINDAUTO HIDRÁULICO, CAPACIDADE MÁXIMA DE CARGA 6200 KG, MOMENTO MÁXIMO DE CARGA 11,7 TM, ALCANCE MÁXIMO HORIZONTAL 9,70 M, INCLUSIVE CAMINHÃO TOCO PBT 16.000 KG, POTÊNCIA DE 189 CV IMPOSTOS E SEGUROS. AF_08/2015	Depreciação, Juros, Impostos e Seguros, Manutenção e Materiais na Operação dos Equipamentos	H	1,0000000	4,08	4,08
				MO sem LS => Valor do BDI =>	23,15 14,57	LS =>	0,00 MO com LS => Valor com BDI =>	23,15 84,88

	Código	Banco	Descrição	Tipo	Und	Quant.	Valor Unit	Total
Composição	5928	SINAPI	GUINDAUTO HIDRÁULICO, CAPACIDADE MÁXIMA DE CARGA 6200 KG, MOMENTO MÁXIMO DE CARGA 11,7 TM, ALCANCE MÁXIMO HORIZONTAL 9,70 M, INCLUSIVE CAMINHÃO TOCO PBT 16.000 KG, POTÊNCIA DE 189 CV CHP DIURNO. AF_06/2014	Custos Horários Produtivo e Improdutivo dos Equipamentos	CHP	1,0000000	271,03	271,03
Composição Auxiliar	89259	SINAPI	GUINDAUTO HIDRÁULICO, CAPACIDADE MÁXIMA DE CARGA 6200 KG, MOMENTO MÁXIMO DE CARGA 11,7 TM, ALCANCE MÁXIMO HORIZONTAL 9,70 M, INCLUSIVE CAMINHÃO TOCO PBT 16.000 KG, POTÊNCIA DE 189 CV DEPRECIÇÃO. AF_06/2014	Depreciação, Juros, Impostos e Seguros, Manutenção e Materiais na Operação dos Equipamentos	H	1,0000000	27,52	27,52
Composição Auxiliar	89262	SINAPI	GUINDAUTO HIDRÁULICO, CAPACIDADE MÁXIMA DE CARGA 6200 KG, MOMENTO MÁXIMO DE CARGA 11,7 TM, ALCANCE MÁXIMO HORIZONTAL 9,70 M, INCLUSIVE CAMINHÃO TOCO PBT 16.000 KG, POTÊNCIA DE 189 CV MANUTENÇÃO. AF_06/2014	Depreciação, Juros, Impostos e Seguros, Manutenção e Materiais na Operação dos Equipamentos	H	1,0000000	46,64	46,64
Composição Auxiliar	91466	SINAPI	GUINDAUTO HIDRÁULICO, CAPACIDADE MÁXIMA DE CARGA 6200 KG, MOMENTO MÁXIMO DE CARGA 11,7 TM, ALCANCE MÁXIMO HORIZONTAL 9,70 M, INCLUSIVE CAMINHÃO TOCO PBT 16.000 KG, POTÊNCIA DE 189 CV IMPOSTOS E SEGUROS. AF_08/2015	Depreciação, Juros, Impostos e Seguros, Manutenção e Materiais na Operação dos Equipamentos	H	1,0000000	4,08	4,08
Composição Auxiliar	88286	SINAPI	MOTORISTA OPERADOR DE MUNCK COM ENCARGOS COMPLEMENTARES	Livro SINAPI: Cálculos e Parâmetros	H	1,0000000	28,59	28,59
Composição Auxiliar	91467	SINAPI	GUINDAUTO HIDRÁULICO, CAPACIDADE MÁXIMA DE CARGA 6200 KG, MOMENTO MÁXIMO DE CARGA 11,7 TM, ALCANCE MÁXIMO HORIZONTAL 9,70 M, INCLUSIVE CAMINHÃO TOCO PBT 16.000 KG, POTÊNCIA DE 189 CV MATERIAIS NA OPERAÇÃO. AF_08/2015	Depreciação, Juros, Impostos e Seguros, Manutenção e Materiais na Operação dos Equipamentos	H	1,0000000	154,08	154,08
Composição Auxiliar	89260	SINAPI	GUINDAUTO HIDRÁULICO, CAPACIDADE MÁXIMA DE CARGA 6200 KG, MOMENTO MÁXIMO DE CARGA 11,7 TM, ALCANCE MÁXIMO HORIZONTAL 9,70 M, INCLUSIVE CAMINHÃO TOCO PBT 16.000 KG, POTÊNCIA DE 189 CV JUROS. AF_06/2014	Depreciação, Juros, Impostos e Seguros, Manutenção e Materiais na Operação dos Equipamentos	H	1,0000000	10,12	10,12
				MO sem LS => Valor do BDI =>	23,15 56,18	LS =>	0,00 MO com LS => Valor com BDI =>	23,15 327,21

	Código	Banco	Descrição	Tipo	Und	Quant.	Valor Unit	Total
Composição	89259	SINAPI	GUINDAUTO HIDRÁULICO, CAPACIDADE MÁXIMA DE CARGA 6200 KG, MOMENTO MÁXIMO DE CARGA 11,7 TM, ALCANCE MÁXIMO HORIZONTAL 9,70 M, INCLUSIVE CAMINHÃO TOCO PBT 16.000 KG, POTÊNCIA DE 189 CV DEPRECIÇÃO. AF_06/2014	Depreciação, Juros, Impostos e Seguros, Manutenção e Materiais na Operação dos Equipamentos	H	1,0000000	27,52	27,52
Insumo	00037752	SINAPI	CAMINHÃO TOCO, PESO BRUTO TOTAL 16000 KG, CARGA UTIL MAXIMA 11030 KG, DISTANCIA ENTRE EIXOS 5,41 M, POTENCIA 185 CV (INCLUI CABINE E CHASSI, NAO INCLUI CARROCERIA)	Equipamento para Aquisição Permanente	UN	0,0000343	571.483,76	19,60
Insumo	00003363	SINAPI	GUINDAUTO HIDRAULICO, CAPACIDADE MAXIMA DE CARGA 6200 KG, MOMENTO MAXIMO DE CARGA 11,7 TM, ALCANCE MAXIMO HORIZONTAL 9,70 M, PARA MONTAGEM SOBRE CHASSI DE CAMINHÃO PBT MINIMO 13000 KG (INCLUI MONTAGEM, NAO INCLUI CAMINHÃO)	Equipamento para Aquisição Permanente	UN	0,0000551	143.750,00	7,92
				MO sem LS => Valor do BDI =>	0,00 5,70	LS =>	0,00 MO com LS => Valor com BDI =>	0,00 33,22

	Código	Banco	Descrição	Tipo	Und	Quant.	Valor Unit	Total
Composição	91466	SINAPI	GUINDAUTO HIDRÁULICO, CAPACIDADE MÁXIMA DE CARGA 6200 KG, MOMENTO MÁXIMO DE CARGA 11,7 TM, ALCANCE MÁXIMO HORIZONTAL 9,70 M, INCLUSIVE CAMINHÃO TOCO PBT 16.000 KG, POTÊNCIA DE 189 CV IMPOSTOS E SEGUROS. AF_08/2015	Depreciação, Juros, Impostos e Seguros, Manutenção e Materiais na Operação dos Equipamentos	H	1,0000000	4,08	4,08
Insumo	00003363	SINAPI	GUINDAUTO HIDRAULICO, CAPACIDADE MAXIMA DE CARGA 6200 KG, MOMENTO MAXIMO DE CARGA 11,7 TM, ALCANCE MAXIMO HORIZONTAL 9,70 M, PARA MONTAGEM SOBRE CHASSI DE CAMINHÃO PBT MINIMO 13000 KG (INCLUI MONTAGEM, NAO INCLUI CAMINHÃO)	Equipamento para Aquisição Permanente	UN	0,0000058	143.750,00	0,83
Insumo	00037752	SINAPI	CAMINHÃO TOCO, PESO BRUTO TOTAL 16000 KG, CARGA UTIL MAXIMA 11030 KG, DISTANCIA ENTRE EIXOS 5,41 M, POTENCIA 185 CV (INCLUI CABINE E CHASSI, NAO INCLUI CARROCERIA)	Equipamento para Aquisição Permanente	UN	0,0000057	571.483,76	3,25
				MO sem LS => Valor do BDI =>	0,00 0,84	LS =>	0,00 MO com LS => Valor com BDI =>	0,00 4,92

	Código	Banco	Descrição	Tipo	Und	Quant.	Valor Unit	Total
Composição	89260	SINAPI	GUINDAUTO HIDRÁULICO, CAPACIDADE MÁXIMA DE CARGA 6200 KG, MOMENTO MÁXIMO DE CARGA 11,7 TM, ALCANCE MÁXIMO HORIZONTAL 9,70 M, INCLUSIVE CAMINHÃO TOCO PBT 16.000 KG, POTÊNCIA DE 189 CV JUROS. AF_06/2014	Depreciação, Juros, Impostos e Seguros, Manutenção e Materiais na Operação dos Equipamentos	H	1,0000000	10,12	10,12
Insumo	00037752	SINAPI	CAMINHÃO TOCO, PESO BRUTO TOTAL 16000 KG, CARGA UTIL MAXIMA 11030 KG, DISTANCIA ENTRE EIXOS 5,41 M, POTENCIA 185 CV (INCLUI CABINE E CHASSI, NAO INCLUI CARROCERIA)	Equipamento para Aquisição Permanente	UN	0,0000141	571.483,76	8,05

Insumo	00003363	SINAPI	GUINDAUTO HIDRAULICO, CAPACIDADE MAXIMA DE CARGA 6200 KG, MOMENTO MAXIMO DE CARGA 11,7 TM, ALCANCE MAXIMO HORIZONTAL 9,70 M, PARA MONTAGEM SOBRE CHASSI DE CAMINHAO PBT MINIMO 13000 KG (INCLUI MONTAGEM, NAO INCLUI CAMINHAO)	Equipamento para Aquisição Permanente	UN	0,0000144	143.750,00	2,07	
				MO sem LS =>	0,00	LS =>	0,00	MO com LS =>	0,00
				Valor do BDI =>	2,09				12,21
							Valor com BDI =>		12,21

	Código	Banco	Descrição	Tipo	Und	Quant.	Valor Unit	Total		
Composição	89262	SINAPI	GUINDAUTO HIDRÁULICO, CAPACIDADE MÁXIMA DE CARGA 6200 KG, MOMENTO MÁXIMO DE CARGA 11,7 TM, ALCANCE MÁXIMO HORIZONTAL 9,70 M, INCLUSIVE CAMINHÃO TOCO PBT 16.000 KG, POTÊNCIA DE 189 CV MANUTENÇÃO. AF_06/2014	Depreciação, Juros, Impostos e Seguros, Manutenção e Materiais na Operação dos Equipamentos	H	1,0000000	46,64	46,64		
Insumo	00037752	SINAPI	CAMINHÃO TOCO, PESO BRUTO TOTAL 16000 KG, CARGA UTIL MAXIMA 11030 KG, DISTANCIA ENTRE EIXOS 5,41 M, POTENCIA 185 CV (INCLUI CABINE E CHASSI, NAO INCLUI CARROCERIA)	Equipamento para Aquisição Permanente	UN	0,0000643	571.483,76	36,74		
Insumo	00003363	SINAPI	GUINDAUTO HIDRAULICO, CAPACIDADE MAXIMA DE CARGA 6200 KG, MOMENTO MAXIMO DE CARGA 11,7 TM, ALCANCE MAXIMO HORIZONTAL 9,70 M, PARA MONTAGEM SOBRE CHASSI DE CAMINHÃO PBT MINIMO 13000 KG (INCLUI MONTAGEM, NAO INCLUI CAMINHÃO)	Equipamento para Aquisição Permanente	UN	0,0000689	143.750,00	9,90		
				MO sem LS =>	0,00	LS =>	0,00	MO com LS =>	0,00	
				Valor do BDI =>	9,66				Valor com BDI =>	56,30

	Código	Banco	Descrição	Tipo	Und	Quant.	Valor Unit	Total	
Composição	91467	SINAPI	GUINDAUTO HIDRÁULICO, CAPACIDADE MÁXIMA DE CARGA 6200 KG, MOMENTO MÁXIMO DE CARGA 11,7 TM, ALCANCE MÁXIMO HORIZONTAL 9,70 M, INCLUSIVE CAMINHÃO TOCO PBT 16.000 KG, POTÊNCIA DE 189 CV MATERIAIS NA OPERAÇÃO. AF_08/2015	Depreciação, Juros, Impostos e Seguros, Manutenção e Materiais na Operação dos Equipamentos	H	1,00000000	154,08	154,08	
Insumo	00004221	SINAPI	OLEO DIESEL COMBUSTIVEL COMUM METROPOLITANO S-10 OU S-500	Material	L	26,43000000	5,83	154,08	
				MO sem LS =>	0,00	LS =>	0,00	MO com LS =>	0,00
				Valor do BDI =>	31,94	Valor com BDI =>			186,02

	Código	Banco	Descrição	Tipo	Und	Quant.	Valor Unit	Total	
Composição	96986	SINAPI	HASTE DE ATERRAMENTO, DIÂMETRO 3/4", COM 3 METROS - FORNECIMENTO E INSTALAÇÃO. AF_08/2023	Sistema de Proteção contra Descargas Atmosféricas - Livro SINAPI: Cálculos e Parâmetros	UN	1,0000000	127,73	127,73	
Composição Auxiliar	88264	SINAPI	ELETRICISTA COM ENCARGOS COMPLEMENTARES	Livro SINAPI: Cálculos e Parâmetros	H	0,3882000	27,74	10,76	
Composição Auxiliar	88247	SINAPI	AUXILIAR DE ELETRICISTA COM ENCARGOS COMPLEMENTARES	Livro SINAPI: Cálculos e Parâmetros	H	0,3882000	22,81	8,85	
Insumo	00003378	SINAPI	HASTE DE ATERRAMENTO EM AÇO COM 3,00 M DE COMPRIMENTO E DN = 3/4", REVESTIDA COM BAIXA CAMADA DE COBRE, SEM CONECTOR	Material	UN	1,0000000	108,12	108,12	
				MO sem LS =>	14,44	LS =>	0,00	MO com LS =>	14,44
				Valor do BDI =>	26,47	Valor com BDI =>		154,20	

	Código	Banco	Descrição	Tipo	Und	Quant.	Valor Unit	Total	
Composição	88270	SINAPI	IMPERMEABILIZADOR COM ENCARGOS COMPLEMENTARES	Livro SINAPI: Cálculos e Parâmetros	H	1,0000000	27,39	27,39	
Composição Auxiliar	95338	SINAPI	CURSO DE CAPACITAÇÃO PARA IMPERMEABILIZADOR (ENCARGOS COMPLEMENTARES) - HORISTA	Livro SINAPI: Cálculos e Parâmetros	H	1,0000000	0,43	0,43	
Insumo	00012873	SINAPI	IMPERMEABILIZADOR (HORISTA)	Mão de Obra	H	1,0000000	20,33	20,33	
Insumo	00037370	SINAPI	ALIMENTACAO - HORISTA (COLETADO CAIXA - ENCARGOS COMPLEMENTARES)	Material	H	1,0000000	2,46	2,46	
Insumo	00043465	SINAPI	FERRAMENTAS - FAMILIA PEDREIRO - HORISTA (ENCARGOS COMPLEMENTARES - COLETADO CAIXA)	Material	H	1,0000000	0,78	0,78	
Insumo	00037371	SINAPI	TRANSPORTE - HORISTA (COLETADO CAIXA - ENCARGOS COMPLEMENTARES)	Material	H	1,0000000	0,57	0,57	
Insumo	00043489	SINAPI	EPI - FAMILIA PEDREIRO - HORISTA (ENCARGOS COMPLEMENTARES - COLETADO CAIXA)	Material	H	1,0000000	1,31	1,31	
Insumo	00037372	SINAPI	EXAMES - HORISTA (COLETADO CAIXA - ENCARGOS COMPLEMENTARES)	Material	H	1,0000000	1,43	1,43	
Insumo	00037373	SINAPI	SEGURO - HORISTA (COLETADO CAIXA - ENCARGOS COMPLEMENTARES)	Material	H	1,0000000	0,08	0,08	
				MO sem LS =>	20,76	LS =>	0,00	MO com LS =>	20,76
				Valor do BDI =>	5,67	Valor com BDI =>			33,06

	Código	Banco	Descrição	Tipo	Und	Quant.	Valor Unit	Total	
Composição	92023	SINAPI	INTERRUPTOR SIMPLES (1 MÓDULO) COM 1 TOMADA DE EMBUTIR 2P+T 10 A, INCLUINDO SUPORTE E PLACA - FORNECIMENTO E INSTALAÇÃO. AF 03/2023	Instalações Elétricas - Eletrodutos Embutidos, Cabos, Caixas, Tomadas e	UN	1,0000000	53,47	53,47	
Composição Auxiliar	91946	SINAPI	SUPORTE PARAFUSADO COM PLACA DE ENCAIXE 4" X 2" MÉDIO (1,30 M DO PISO) PARA PONTO ELÉTRICO - FORNECIMENTO E INSTALAÇÃO. AF 03/2023	Instalações Elétricas - Eletrodutos Embutidos, Cabos, Caixas, Tomadas e	UN	1,0000000	11,65	11,65	
Composição Auxiliar	92022	SINAPI	INTERRUPTOR SIMPLES (1 MÓDULO) COM 1 TOMADA DE EMBUTIR 2P+T 10 A, SEM SUPORTE E SEM PLACA - FORNECIMENTO E INSTALAÇÃO. AF 03/2023	Instalações Elétricas - Eletrodutos Embutidos, Cabos, Caixas, Tomadas e	UN	1,0000000	41,82	41,82	
				MO sem LS =>	22,83	LS =>	0,00	MO com LS =>	22,83
				Valor do BDI =>	11,08	Valor com BDI =>		64,55	

	Código	Banco	Descrição	Tipo	Und	Quant.	Valor Unit	Total	
Composição	92022	SINAPI	INTERRUPTOR SIMPLES (1 MÓDULO) COM 1 TOMADA DE EMBUTIR 2P+T 10 A, SEM SUPORTE E SEM PLACA - FORNECIMENTO E INSTALAÇÃO. AF_03/2023	Instalações Elétricas - Eletrodutos Embutidos, Cabos, Caixas, Tomadas e	UN	1,0000000	41,82	41,82	
Composição Auxiliar	88264	SINAPI	ELETRICISTA COM ENCARGOS COMPLEMENTARES	Livro SINAPI: Cálculos e Parâmetros	H	0,4860000	27,74	13,48	
Composição Auxiliar	88247	SINAPI	AUXILIAR DE ELETRICISTA COM ENCARGOS COMPLEMENTARES	Livro SINAPI: Cálculos e Parâmetros	H	0,4860000	22,81	11,08	
Insumo	00038112	SINAPI	INTERRUPTOR SIMPLES 10A, 250V (APENAS MODULO)	Material	UN	1,0000000	8,07	8,07	
Insumo	00038101	SINAPI	TOMADA 2P+T 10A, 250V (APENAS MODULO)	Material	UN	1,0000000	9,19	9,19	
				MO sem LS =>	18,08	LS =>	0,00	MO com LS =>	18,08
				Valor do BDI =>	8,66	Valor com BDI =>			50,48

	Código	Banco	Descrição	Tipo	Und	Quant.	Valor Unit	Total
Composição	91953	SINAPI	INTERRUPTOR SIMPLES (1 MÓDULO), 10A/250V, INCLUINDO SUPORTE E PLACA - FORNECIMENTO E INSTALAÇÃO. AF_03/2023	Instalações Elétricas - Eletrodutos Embutidos, Cabos, Caixas, Tomadas e	UN	1,00000000	31,44	31,44
Composição Auxiliar	91952	SINAPI	INTERRUPTOR SIMPLES (1 MÓDULO), 10A/250V, SEM SUPORTE E SEM PLACA - FORNECIMENTO E INSTALAÇÃO. AF_03/2023	Instalações Elétricas - Eletrodutos Embutidos, Cabos, Caixas, Tomadas e	UN	1,00000000	19,79	19,79

Composição Auxiliar	91946 SINAPI	SUPORTE PARAFUSADO COM PLACA DE ENCAIXE 4" X 2" MÉDIO (1,30 M DO PISO) PARA PONTO ELÉTRICO - FORNECIMENTO E INSTALAÇÃO. AF_03/2023	Instalações Elétricas - Eletrodutos Embutidos, Cabos, Caixas, Tomadas e	UN	1,0000000	11,65	11,65	
			MO sem LS =>	13,38	LS =>	0,00	MO com LS =>	13,38
			Valor do BDI =>	6,51			Valor com BDI =>	37,95

	Código Banco		Descrição	Tipo	Und	Quant.	Valor Unit	Total	
Composição	91952	SINAPI	INTERRUPTOR SIMPLES (1 MÓDULO), 10A/250V, SEM SUPORTE E SEM PLACA - FORNECIMENTO E INSTALAÇÃO. AF_03/2023	Instalações Elétricas - Eletrodutos Embutidos, Cabos, Caixas, Tomadas e	UN	1,0000000	19,79	19,79	
Composição Auxiliar	88247	SINAPI	AUXILIAR DE ELETRICISTA COM ENCARGOS COMPLEMENTARES	Livro SINAPI: Cálculos e Parâmetros	H	0,2320000	22,81	5,29	
Composição Auxiliar	88264	SINAPI	ELETRICISTA COM ENCARGOS COMPLEMENTARES	Livro SINAPI: Cálculos e Parâmetros	H	0,2320000	27,74	6,43	
Insumo	00038112	SINAPI	INTERRUPTOR SIMPLES 10A, 250V (APENAS MODULO)	Material	UN	1,0000000	8,07	8,07	
				MO sem LS =>	8,63	LS =>	0,00	MO com LS =>	8,63
				Valor do BDI =>	4,10			Valor com BDI =>	23,89

	Código Banco	Descrição	Tipo	Und	Quant.	Valor Unit	Total		
Composição	94559 SINAPI	JANELA DE AÇO TIPO BASCULANTE, PARA VIDROS (VIDROS NÃO INCLUSOS), BATENTE/ REQUADRO INCLUSO (6,5 A 14 CM), DIMENSÕES 60X60 CM, COM COM PINTURA ANTICORROSIVA, SEM ACABAMENTO, COM FERRAGENS, FIXAÇÃO COM ARGAMASSA, EXCLUSIVE CONTRAMARCO - FORNECIMENTO E INSTALAÇÃO. AF_11/2024	Esquadrias - Janelas	m²	1,0000000	724,20	724,20		
Composição Auxiliar	88629 SINAPI	ARGAMASSA TRAÇO 1:3 (EM VOLUME DE CIMENTO E AREIA MÉDIA ÚMIDA), PREPARO MANUAL. AF_08/2019	Argamassas	m³	0,0210000	770,66	16,18		
Composição Auxiliar	88316 SINAPI	SERVENTE COM ENCARGOS COMPLEMENTARES	Livro SINAPI: Cálculos e Parâmetros	H	2,5489320	21,71	55,33		
Composição Auxiliar	88309 SINAPI	PEDREIRO COM ENCARGOS COMPLEMENTARES	Livro SINAPI: Cálculos e Parâmetros	H	5,0978640	27,39	139,63		
Auxiliar Insumo	00011190 SINAPI	JANELA BASCULANTE, ACO, COM BATENTE/REQUADRO, 60 X 60 CM (SEM VIDROS)	Material	UN	2,7780000	184,69	513,06		
				MO sem LS =>	147,22	LS =>	0,00	MO com LS =>	147,22
				Valor do BDI =>	150,12			Valor com BDI =>	874,32

	Código Banco	Descrição	Tipo	Und	Quant.	Valor Unit	Total	
Composição	94672 SINAPI	JOELHO 90 GRAUS COM BUCHA DE LATÃO, PVC, SOLDÁVEL, DN 25 MM X 3/4", INSTALADO EM RESERVAÇÃO PREDIAL DE ÁGUA - FORNECIMENTO E INSTALAÇÃO. AF_04/2024	Instalações Hidráulicas - Reservação e Bombas de Recalque	UN	1,0000000	5,89	5,89	
Composição Auxiliar	88267 SINAPI	ENCANADOR OU BOMBEIRO HIDRÁULICO COM ENCARGOS COMPLEMENTARES	Livro SINAPI: Cálculos e Parâmetros	H	0,0576000	26,67	1,53	
Composição Auxiliar	88248 SINAPI	AUXILIAR DE ENCANADOR OU BOMBEIRO HIDRÁULICO COM ENCARGOS COMPLEMENTARES	Livro SINAPI: Cálculos e Parâmetros	H	0,0576000	21,82	1,25	
Insumo	00020083 SINAPI	SOLUCAO PREPARADORA / LIMPADORA PARA PVC, FRASCO COM 1000 CM3	Material	UN	0,0040000	78,89	0,31	
Insumo	00003522 SINAPI	JOELHO PVC, SOLDAVEL COM ROSCA, 90 GRAUS, 25 MM X 3/4", COR MARROM, PARA AGUA FRIA PREDIAL	Material	UN	1,0000000	2,48	2,48	
Insumo	00000122 SINAPI	ADESIVO PLASTICO PARA PVC, FRASCO COM "850" GR	Material	UN	0,0035000	69,63	0,24	
Insumo	00003148 SINAPI	FITA VEDA ROSCA, EM PTFE, ROLO DE 18 MM X 50 M (L X C)	Material	UN	0,0053000	15,26	0,08	
			MO sem LS =>	2,10	LS =>	0,00	MO com LS =>	2,10
			Valor do BDI =>	1,22			Valor com BDI =>	7,11

	Código	Banco	Descrição	Tipo	Und	Quant.	Valor Unit	Total	
Composição	89366	SINAPI	JOELHO 90 GRAUS COM BUCHA DE LATÃO, PVC, SOLDÁVEL, DN 25MM, X 3/4 INSTALADO EM RAMAL OU SUB-RAMAL DE ÁGUA - FORNECIMENTO E INSTALAÇÃO. AF_06/2022	Instalações Prediais de Água Fria em PVC	UN	1,0000000	16,13	16,13	
Composição Auxiliar	88267	SINAPI	ENCANADOR OU BOMBEIRO HIDRÁULICO COM ENCARGOS COMPLEMENTARES	Livro SINAPI: Cálculos e Parâmetros	H	0,1416000	26,67	3,77	
Composição Auxiliar	88248	SINAPI	AUXILIAR DE ENCANADOR OU BOMBEIRO HIDRÁULICO COM ENCARGOS COMPLEMENTARES	Livro SINAPI: Cálculos e Parâmetros	H	0,1416000	21,82	3,08	
Insumo	00020083	SINAPI	SOLUCAO PREPARADORA / LIMPADORA PARA PVC, FRASCO COM 1000 CM3	Material	UN	0,0070000	78,89	0,55	
Insumo	00003524	SINAPI	JOELHO PVC, SOLDAVEL, COM BUCHA DE LATAO, 90 GRAUS, 25 MM X 3/4", PARA AGUA FRIA PREDIAL	Material	UN	1,0000000	8,25	8,25	
Insumo	00000122	SINAPI	ADESIVO PLASTICO PARA PVC, FRASCO COM "850" GR	Material	UN	0,0059000	69,63	0,41	
Insumo	00038383	SINAPI	LIXA D'AGUA EM FOLHA, COR PRETA, GRAO 100	Material	UN	0,0338000	2,15	0,07	
				MO sem LS =>	5,16	LS =>	0,00	MO com LS =>	5,16
				Valor do BDI =>	3,34			Valor com BDI =>	19,47

	Código Banco	Descrição	Tipo	Und	Quant.	Valor Unit	Total		
Composição	89362 SINAPI	JOELHO 90 GRAUS, PVC, SOLDÁVEL, DN 25MM, INSTALADO EM RAMAL OU SUB-RAMAL DE ÁGUA - FORNECIMENTO E INSTALAÇÃO. AF_06/2022	Instalações Prediais de Água Fria em PVC	UN	1,0000000	9,29	9,29		
Composição Auxiliar	88267 SINAPI	ENCANADOR OU BOMBEIRO HIDRÁULICO COM ENCARGOS COMPLEMENTARES	Livro SINAPI: Cálculos e Parâmetros	H	0,1520000	26,67	4,05		
Composição Auxiliar	88248 SINAPI	AUXILIAR DE ENCANADOR OU BOMBEIRO HIDRÁULICO COM ENCARGOS COMPLEMENTARES	Livro SINAPI: Cálculos e Parâmetros	H	0,1520000	21,82	3,31		
Insumo	00000122 SINAPI	ADESIVO PLASTICO PARA PVC, FRASCO COM *850* GR	Material	UN	0,0071000	69,63	0,49		
Insumo	00003529 SINAPI	JOELHO PVC, SOLDAVEL, 90 GRAUS, 25 MM, COR MARROM, PARA AGUA FRIA PREDIAL	Material	UN	1,0000000	0,74	0,74		
Insumo	00038383 SINAPI	LIXA D'AGUA EM FOLHA, COR PRETA, GRAO 100	Material	UN	0,0338000	2,15	0,07		
Insumo	00020083 SINAPI	SOLUCAO PREPARADORA / LIMPADORA PARA PVC, FRASCO COM 1000 CM3	Material	UN	0,0080000	78,89	0,63		
				MO sem LS =>	5,54	LS =>	0,00	MO com LS =>	5,54
				Valor do BDI =>	1,92			Valor com BDI =>	11,21

	Código Banco	Descrição	Tipo	Und	Quant.	Valor Unit	Total
Composição	94674 SINAPI	JOELHO 90 GRAUS, PVC, SOLDÁVEL, DN 32 MM INSTALADO EM RESERVAÇÃO PREDIAL DE ÁGUA - FORNECIMENTO E INSTALAÇÃO. AF_04/2024	Instalações Hidráulicas - Reservação e Bombas de Recalque	UN	1,0000000	7,63	7,63
Composição Auxiliar	88267 SINAPI	ENCANADOR OU BOMBEIRO HIDRÁULICO COM ENCARGOS COMPLEMENTARES	Livro SINAPI: Cálculos e Parâmetros	H	0,0751000	26,67	2,00
Composição Auxiliar	88248 SINAPI	AUXILIAR DE ENCANADOR OU BOMBEIRO HIDRÁULICO COM ENCARGOS COMPLEMENTARES	Livro SINAPI: Cálculos e Parâmetros	H	0,0751000	21,82	1,63
Composição Auxiliar Insumo	00020083 SINAPI	SOLUCAO PREPARADORA / LIMPADORA PARA PVC, FRASCO COM 1000 CM3	Material	UN	0,0110000	78,89	0,86
Insumo	00000122 SINAPI	ADESIVO PLASTICO PARA PVC, FRASCO COM "850" GR	Material	UN	0,0094000	69,63	0,65
Insumo	00003536 SINAPI	JOELHO PVC, SOLDAVEL, 90 GRAUS, 32 MM, COR MARROM, PARA AGUA FRIA PREDIAL	Material	UN	1,0000000	2,48	2,48

Insumo	00038383	SINAPI	LIXA D'AGUA EM FOLHA, COR PRETA, GRAO 100	Material	UN	0,0084000	2,15	0,01	
				MO sem LS =>	2,73	LS =>	0,00	MO com LS =>	2,73
				Valor do BDI =>	1,58			Valor com BDI =>	9,21

	Código	Banco	Descrição	Tipo	Und	Quant.	Valor Unit	Total	
Composição	C2860	SEINFRA	LASTRO DE AREIA ADQUIRIDA	LASTROS	m³	1,0000000	165,73	165,73	
Composição	88316	SINAPI	SERVENTE COM ENCARGOS COMPLEMENTARES	Livro SINAPI: Cálculos e Parâmetros	H	1,3000000	21,71	28,22	
Auxiliar Insumo	I0108	SEINFRA	AREIA GROSSA	Material	m³	1,1500000	119,58	137,51	
				MO sem LS =>	19,72	LS =>	0,00	MO com LS =>	19,72
				Valor do BDI =>	34,35			Valor com BDI =>	200,08

	Código	Banco	Descrição	Tipo	Und	Quant.	Valor Unit	Total	
Composição	C2862	SEINFRA	LASTRO DE BRITA	LASTROS	m³	1,0000000	158,99	158,99	
Composição	88316	SINAPI	SERVENTE COM ENCARGOS COMPLEMENTARES	Livro SINAPI: Cálculos e	H	2,0000000	21,71	43,42	
Auxiliar				Parâmetros					
Insumo	I0280	SEINFRA	BRITA	Material	m³	1,1500000	100,50	115,57	
				MO sem LS =>	30,34	LS =>	0,00	MO com LS =>	30,34
				Valor do BDI =>	32,95			Valor com BDI =>	191,94

	Código Banco		Descrição	Tipo	Und	Quant.	Valor Unit	Total	
Composição	95240	SINAPI	LASTRO DE CONCRETO MAGRO, APLICADO EM PISOS, LAJES SOBRE SOLO OU RADIER, ESPESSURA DE 3 CM. AF_01/2024	Lastro	m²	1,0000000	23,23	23,23	
Composição	88309	SINAPI	PEDREIRO COM ENCARGOS COMPLEMENTARES	Livro SINAPI: Cálculos e Parâmetros	H	0,1631000	27,39	4,46	
Auxiliar				Produção de Concreto					
Composição	94968	SINAPI	CONCRETO MAGRO PARA LASTRO, TRAÇO 1:4,5:4,5 (EM MASSA SECA DE CIMENTO/ AREIA MÉDIA/ BRITA 1) - PREPARO MECÂNICO COM BETONEIRA 600 L. AF_05/2021		m³	0,0339000	525,66	17,81	
Auxiliar									
Composição	88316	SINAPI	SERVENTE COM ENCARGOS COMPLEMENTARES	Livro SINAPI: Cálculos e Parâmetros	H	0,0444000	21,71	0,96	
Auxiliar				MO sem LS =>	6,10	LS =>	0,00	MO com LS =>	6,10
				Valor do BDI =>	4,81			Valor com BDI =>	28,04

	Código	Banco	Descrição	Tipo	Und	Quant.	Valor Unit	Total	
Composição	95241	SINAPI	LASTRO DE CONCRETO MAGRO, APLICADO EM PISOS, LAJES SOBRE SOLO OU RADIER, ESPESSURA DE 5 CM. AF_01/2024	Lastro	m²	1,0000000	45,22	45,22	
Composição Auxiliar	88316	SINAPI	SERVENTE COM ENCARGOS COMPLEMENTARES	Livro SINAPI: Cálculos e Parâmetros	H	0,0919000	21,71	1,99	
Composição Auxiliar	94968	SINAPI	CONCRETO MAGRO PARA LASTRO, TRAÇO 1:4,5:4,5 (EM MASSA SECA DE CIMENTO/ AREIA MÉDIA/ BRITA 1) - PREPARO MECÂNICO COM BETONEIRA 600 L. AF_05/2021	Produção de Concreto	m³	0,0690000	525,66	36,27	
Composição Auxiliar	88309	SINAPI	PEDREIRO COM ENCARGOS COMPLEMENTARES	Livro SINAPI: Cálculos e Parâmetros	H	0,2541500	27,39	6,96	
				MO sem LS =>	10,85	LS =>	0,00	MO com LS =>	10,85
				Valor do BDI =>	9,37			Valor com BDI =>	54,59

	Código	Banco	Descrição	Tipo	Und	Quant.	Valor Unit	Total	
Composição	97586	SINAPI	LUMINÁRIA TIPO CALHA, DE SOBREPOR, COM 2 LÂMPADAS TUBULARES FLUORESCENTES DE 36 W, COM REATOR DE PARTIDA RÁPIDA - FORNECIMENTO E INSTALAÇÃO. AF_02/2020	INEL - INSTALAÇÃO ELÉTRICA/ELETRIFICAÇÃO E ILUMINAÇÃO EXTERNA	UN	1,0000000	157,65	157,65	
Composição	88264	SINAPI	ELETRICISTA COM ENCARGOS COMPLEMENTARES	Livro SINAPI: Cálculos e Parâmetros	H	0,4144000	27,74	11,49	
Auxiliar									
Composição	88247	SINAPI	AUXILIAR DE ELETRICISTA COM ENCARGOS COMPLEMENTARES	Livro SINAPI: Cálculos e Parâmetros	H	0,1727000	22,81	3,93	
Auxiliar									
Insumo	00003799	SINAPI	LUMINARIA DE SOBREPOR EM CHAPA DE AÇO PARA 2 LAMPADAS FLUORESCENTES DE "36" W, ALETADA, COMPLETA (LAMPADAS E REATOR INCLUSOS)	Material	UN	1,0000000	142,23	142,23	
				MO sem LS =>	11,51	LS =>	0,00	MO com LS =>	11,51
				Valor do BDI =>	32,68			Valor com BDI =>	190,33

	Código	Banco	Descrição	Tipo	Und	Quant.	Valor Unit	Total	
Composição	91885	SINAPI	LUVA PARA ELETRODUTO, PVC, ROSCÁVEL, DN 32 MM (1"), PARA CIRCUITOS TERMINAIS, INSTALADA EM PAREDE - FORNECIMENTO E INSTALAÇÃO. AF_03/2023	Instalações Elétricas - Eletrodutos Embutidos, Cabos, Caixas, Tomadas e	UN	1,0000000	12,65	12,65	
Composição Auxiliar	88247	SINAPI	AUXILIAR DE ELETRICISTA COM ENCARGOS COMPLEMENTARES	Livro SINAPI: Cálculos e Parâmetros	H	0,2190000	22,81	4,99	
Composição Auxiliar	88264	SINAPI	ELETRICISTA COM ENCARGOS COMPLEMENTARES	Livro SINAPI: Cálculos e Parâmetros	H	0,2190000	27,74	6,07	
Insumo	00001892	SINAPI	LUVA EM PVC RIGIDO ROSCAVEL, DE 1", PARA ELETRODUTO	Material	UN	1,0000000	1,59	1,59	
				MO sem LS =>	8,14	LS =>	0,00	MO com LS =>	8,14
				Valor do BDI =>	2,62			Valor com BDI =>	15,27

	Código	Banco	Descrição	Tipo	Und	Quant.	Valor Unit	Total
Composição	7692	ORSE	Lançamento de concreto simples fabricado na obra, inclusive adensamento e acabamento em peças da superestrutura	Concreto Simples	m³	1,0000000	68,60	68,60
Item	Código	Banco	Descrição	Tipo	Und	Quant.	Valor Unit	Total
Composição	10550	ORSE	Encargos Complementares - Pedreiro	Provisórios	h	0,3600000	3,43	1,23
Composição	88245	SINAPI	ARMADOR COM ENCARGOS COMPLEMENTARES	Livro SINAPI: Cálculos e Parâmetros	H	0,1800000	27,19	4,89
Composição	88309	SINAPI	PEDREIRO COM ENCARGOS COMPLEMENTARES	Livro SINAPI: Cálculos e Parâmetros	H	0,3600000	27,39	9,86
Composição	88262	SINAPI	CARPINTEIRO DE FORMAS COM ENCARGOS COMPLEMENTARES	Livro SINAPI: Cálculos e Parâmetros	H	0,3600000	26,97	9,70
Composição	88316	SINAPI	SERVENTE COM ENCARGOS COMPLEMENTARES	Livro SINAPI: Cálculos e Parâmetros	H	1,6200000	21,71	35,17
Composição	10555	ORSE	Encargos Complementares - Armador	Provisórios	h	0,1800000	3,40	0,61
Composição	10549	ORSE	Encargos Complementares - Servente	Provisórios	h	1,6200000	3,60	5,83
Composição	10551	ORSE	Encargos Complementares - Carpinteiro	Provisórios	h	0,3600000	3,50	1,26

Detalhamento de Cálculo ORSE

Item	Código	Banco	Descrição	Tipo	Und	Quant.	Valor Unit	Total
Insumo	00037372	SINAPI	EXAMES - HORISTA (COLETADO CAIXA - ENCARGOS COMPLEMENTARES)	Material	H	2,5210080	1,43	3,60
Insumo	11243	ORSE	Martelo sem unha	Material	un	0,0000360	28,00	0,00

Insumo	11246	ORSE	Escala métrica de bambú	Material	Un	0,0002520	10,22	0,00
Insumo	941	ORSE	Fardamento com mangas curta	Material	un	0.0037800	194,68	0,73
Insumo	10790	ORSE	Prumo de face	Material	un	0,0000360	25,95	0,00
Insumo	11247	ORSE	Serra mármore	Material	un	0,0000360	327,80	0,01
Insumo	158	ORSE	Almoço (Participação do empregador)	Material	un	0,2565360	14,00	3,59
Insumo	00012893	SINAPI	BOTA DE SEGURANCA COM BIQUEIRA DE ACO E COLARINHO ACOLCHOADO	Material	PAR	0,0019800	103,39	0,20
Insumo	11245	ORSE	Desempoladeira de madeira 12x22	Material	un	0,0002520	11,60	0,00
Insumo	00012892	SINAPI	LUVA RASPA DE COURO, CANO CURTO (PUNHO *7* CM)	Material	PAR	0,0057960	15,21	0,08
Insumo	11265	ORSE	Martelo de borracha com cabo	Material	un	0,0001440	18,75	0,00
Insumo	2378	ORSE	Vale transporte	Material	un	0,2113020	4,50	0,95
Insumo	4722	ORSE	Colher de pedreiro	Material	un	0,0001440	18,80	0,00
Insumo	00012894	SINAPI	CAPA PARA CHUVA EM PVC COM FORRO DE POLIESTER, COM CAPUZ (AMARELA OU AZUL)	Material	UN	0,0005040	28,12	0,01
Insumo	10789	ORSE	Nível de bolha de madeira	Material	un	0,0000720	15,40	0,00
Insumo	10599	ORSE	Protetor solar fps 30 com 120ml	Material	un	0,0045360	18,00	0,08
Insumo	00012895	SINAPI	CAPACETE DE SEGURANCA ABA FRONTAL COM SUSPENSAO DE POLIETILENO, SEM JUGULAR (CLASSE B)	Material	UN	0,0015120	18,88	0,02
Insumo	10596	ORSE	Protetor auricular	Material	un	0,0113400	4,85	0,05
Insumo	11264	ORSE	Marreta de 1/2 kg com cabo	Material	un	0,0000720	13,52	0,00
Insumo	00040864	SINAPI	SEGURO - MENSALISTA (COLETADO CAIXA - ENCARGOS COMPLEMENTARES)	Material	MES	0,0113400	15,46	0,17
Insumo	00036152	SINAPI	OCULOS DE SEGURANCA CONTRA IMPACTOS COM LENTE INCOLOR, ARMACAO NYLON, COM PROTECAO UVA E UVB	Material	UN	0,0019800	7,25	0,01
Insumo	4174	ORSE	Desempenadeira de aço lisa, cabo madeira, ref:143, Atlas ou similar	Material	un	0,0001800	12,00	0,00
Insumo	10492	ORSE	Cesta Básica	Material	un	0,0113400	205,00	2,32
Insumo	10282	ORSE	Regua de alumínio c/ 2,00m (para pedreiro)	Material	un	0,0000720	44,00	0,00
Insumo	00037370	SINAPI	ALIMENTACAO - HORISTA (COLETADO CAIXA - ENCARGOS COMPLEMENTARES)	Material	H	2,7765360	2,46	6,83
Insumo	00000378	SINAPI	ARMADOR (HORISTA)	Mão de Obra	H	0,1820772	20,33	3,70
Insumo	00037371	SINAPI	TRANSPORTE - HORISTA (COLETADO CAIXA - ENCARGOS COMPLEMENTARES)	Material	H	2,5200000	0,57	1,43
Insumo	00037373	SINAPI	SEGURO - HORISTA (COLETADO CAIXA - ENCARGOS COMPLEMENTARES)	Material	H	2,5200000	0,08	0,20
Insumo	00043465	SINAPI	FERRAMENTAS - FAMILIA PEDREIRO - HORISTA (ENCARGOS COMPLEMENTARES - COLETADO CAIXA)	Material	H	0,5400000	0,78	0,42
Insumo	00043489	SINAPI	EPI - FAMILIA PEDREIRO - HORISTA (ENCARGOS COMPLEMENTARES - COLETADO CAIXA)	Material	H	0,5400000	1,31	0,70
Insumo	00004750	SINAPI	PEDREIRO (HORISTA)	Mão de Obra	H	0,3676320	20,33	7,47
Insumo	00001213	SINAPI	CARPINTEIRO DE FORMAS PARA CONCRETO (HORISTA)	Mão de Obra	H	0,3641544	20,33	7,40
Insumo	00043459	SINAPI	FERRAMENTAS - FAMILIA CARPINTEIRO DE FORMAS - HORISTA (ENCARGOS COMPLEMENTARES - COLETADO CAIXA)	Material	H	0,3600000	0,44	0,15
Insumo	00043483	SINAPI	EPI - FAMILIA CARPINTEIRO DE FORMAS - HORISTA (ENCARGOS COMPLEMENTARES - COLETADO CAIXA)	Material	H	0,3600000	1,43	0,51
Insumo	00043467	SINAPI	FERRAMENTAS - FAMILIA SERVENTE - HORISTA (ENCARGOS COMPLEMENTARES - COLETADO CAIXA)	Material	H	1,6200000	0,61	0,98
Insumo	00043491	SINAPI	EPI - FAMILIA SERVENTE - HORISTA (ENCARGOS COMPLEMENTARES - COLETADO CAIXA)	Material	H	1,6200000	1,39	2,25
Insumo	00006111	SINAPI	SERVENTE DE OBRAS (HORISTA)	Mão de Obra	H	1,6543440	14,86	24,58
Insumo	10585	ORSE	Arco de serra	Material	un	0,0000360	19,95	0,00
Insumo	10586	ORSE	Torquesa	Material	un	0,0000360	45,00	0,00
Insumo	10788	ORSE	Pá quadrada	Material	un	0,0003240	36,90	0,01
Insumo	00002711	SINAPI	CARRINHO DE MAO, EM ACO, COM CAPACIDADE DE *45 A 65* L / *100* KG, PNEU COM CAMARA	Material	UN	0,0003240	389,90	0,12
Insumo	4729	ORSE	Marreta 1 kg com cabo	Material	un	0,0001620	37,80	0,00
Insumo	4728	ORSE	Talhadeira chata 10"	Material	un	0,0004860	18,58	0,00
Insumo	11249	ORSE	Serra circular eletrica portatil	Equipamento	un	0,0000360	979,65	0,03
Insumo	11244	ORSE	Martelo com unha	Material	un	0,0000720	48,95	0,00
Insumo	10578	ORSE	Formão grande	Material	un	0,0000720	15,15	0,00
Insumo	10577	ORSE	Serrote 40cm	Material	un	0,0000360	36,00	0,00
Insumo	11248	ORSE	Furadeira e Parafusadeira eletrica Bosch ou Similar profissional	Equipamento	un	0,0000360	246,00	0,00
Insumo	10579	ORSE	Chave de fenda chata 30 cm	Material	un	0,0000720	26,89	0,00

MO sem LS => 43,15
Valor do BDI => 14,22
LS => 0,00
MO com LS => 43,15
Valor com BDI => 82,82

	Código Banco	Descrição	Tipo	Und	Quant.	Valor Unit	Total	
Composição	128	ORSE	Lançamento de concreto usinado, bombeado, em peças armadas da superestrutura,inclusive colocação, adensamento e acabamento	Concreto Simples	m³	1,0000000	68,60	68,60
Item	Código Banco	Descrição	Tipo	Und	Quant.	Valor Unit	Total	
Composição	88316	SINAPI	SERVENTE COM ENCARGOS COMPLEMENTARES	Livro SINAPI: Cálculos e Parâmetros	H	1,6200000	21,71	35,17
Composição	88262	SINAPI	CARPINTEIRO DE FORMAS COM ENCARGOS COMPLEMENTARES	Livro SINAPI: Cálculos e Parâmetros	H	0,3600000	26,97	9,70
Composição	10550	ORSE	Encargos Complementares - Pedreiro	Provisórios	h	0,3600000	3,43	1,23
Composição	10549	ORSE	Encargos Complementares - Servente	Provisórios	h	1,6200000	3,60	5,83
Composição	88309	SINAPI	PEDREIRO COM ENCARGOS COMPLEMENTARES	Livro SINAPI: Cálculos e Parâmetros	H	0,3600000	27,39	9,86
Composição	10551	ORSE	Encargos Complementares - Carpinteiro	Provisórios	h	0,3600000	3,50	1,26
Composição	88245	SINAPI	ARMADOR COM ENCARGOS COMPLEMENTARES	Livro SINAPI: Cálculos e Parâmetros	H	0,1800000	27,19	4,89
Composição	10555	ORSE	Encargos Complementares - Armador	Provisórios	h	0,1800000	3,40	0,61

Detalhamento de Cálculo ORSE

Item	Código	Banco	Descrição	Tipo	Und	Quant.	Valor Unit	Total	
Insumo	00043467	SINAPI	FERRAMENTAS - FAMILIA SERVENTE - HORISTA (ENCARGOS COMPLEMENTARES - COLETADO CAIXA)	Material	H	1,6200000	0,61	0,98	
Insumo	00043491	SINAPI	EPI - FAMILIA SERVENTE - HORISTA (ENCARGOS COMPLEMENTARES - COLETADO CAIXA)	Material	H	1,6200000	1,39	2,25	
Insumo	00006111	SINAPI	SERVENTE DE OBRAS (HORISTA)	Mão de Obra	H	1,6543440	14,86	24,58	
Insumo	00037372	SINAPI	EXAMES - HORISTA (COLETADO CAIXA - ENCARGOS COMPLEMENTARES)	Material	H	2,5210080	1,43	3,60	
Insumo	00037370	SINAPI	ALIMENTACAO - HORISTA (COLETADO CAIXA - ENCARGOS COMPLEMENTARES)	Material	H	2,7765360	2,46	6,83	
Insumo	00037373	SINAPI	SEGURO - HORISTA (COLETADO CAIXA - ENCARGOS COMPLEMENTARES)	Material	H	2,5200000	0,08	0,20	
Insumo	00037371	SINAPI	TRANSPORTE - HORISTA (COLETADO CAIXA - ENCARGOS COMPLEMENTARES)	Material	H	2,5200000	0,57	1,43	
Insumo	00001213	SINAPI	CARPINTEIRO DE FORMAS PARA CONCRETO (HORISTA)	Mão de Obra	H	0,3641544	20,33	7,40	
Insumo	00043459	SINAPI	FERRAMENTAS - FAMILIA CARPINTEIRO DE FORMAS - HORISTA (ENCARGOS COMPLEMENTARES - COLETADO CAIXA)	Material	H	0,3600000	0,44	0,15	
Insumo	00043483	SINAPI	EPI - FAMILIA CARPINTEIRO DE FORMAS - HORISTA (ENCARGOS COMPLEMENTARES - COLETADO CAIXA)	Material	H	0,3600000	1,43	0,51	
Insumo	11243	ORSE	Martelo sem unha	Material	un	0,0000360	28,00	0,00	
Insumo	11246	ORSE	Escala métrica de bambú	Material	Un	0,0002520	10,22	0,00	
Insumo	941	ORSE	Fardamento com mangas curta	Material	un	0,0037800	194,68	0,73	
Insumo	10790	ORSE	Prumo de face	Material	un	0,0000360	25,95	0,00	
Insumo	11247	ORSE	Serra mármore	Material	un	0,0000360	327,80	0,01	
Insumo	158	ORSE	Almoço (Participação do empregador)	Material	un	0,2565360	14,00	3,59	
Insumo	00012893	SINAPI	BOTA DE SEGURANCA COM BIQUEIRA DE ACO E COLARINHO ACOLCHOADO	Material	PAR	0,0019800	103,39	0,20	
Insumo	11245	ORSE	Desempoladeira de madeira 12x22	Material	un	0,0002520	11,60	0,00	
Insumo	00012892	SINAPI	LUVA RASPA DE COURO, CANO CURTO (PUNHO *7* CM)	Material	PAR	0,0057960	15,21	0,08	
Insumo	11265	ORSE	Martelo de borracha com cabo	Material	un	0,0001440	18,75	0,00	
Insumo	2378	ORSE	Vale transporte	Material	un	0,2113020	4,50	0,95	
Insumo	4722	ORSE	Colher de pedreiro	Material	un	0,0001440	18,80	0,00	
Insumo	00012894	SINAPI	CAPA PARA CHUVA EM PVC COM FORRO DE POLIESTER, COM CAPUZ (AMARELA OU AZUL)	Material	UN	0,0005040	28,12	0,01	
Insumo	10789	ORSE	Nível de bolha de madeira	Material	un	0,0000720	15,40	0,00	
Insumo	10599	ORSE	Protetor solar fps 30 com 120ml	Material	un	0,0045360	18,00	0,08	
Insumo	00012895	SINAPI	CAPACETE DE SEGURANCA ABA FRONTAL COM SUSPENSAO DE POLIETILENO, SEM JUGULAR (CLASSE B)	Material	UN	0,0015120	18,88	0,02	
Insumo	10596	ORSE	Protetor auricular	Material	un	0,0113400	4,85	0,05	
Insumo	11264	ORSE	Marreta de 1/2 kg com cabo	Material	un	0,0000720	13,52	0,00	
Insumo	00040864	SINAPI	SEGURO - MENSALISTA (COLETADO CAIXA - ENCARGOS COMPLEMENTARES)	Material	MES	0,0113400	15,46	0,17	
Insumo	00036152	SINAPI	OCULOS DE SEGURANCA CONTRA IMPACTOS COM LENTE INCOLOR, ARMACAO NYLON, COM PROTECAO UVA E UVB	Material	UN	0,0019800	7,25	0,01	
Insumo	4174	ORSE	Desempenadeira de aço lisa, cabo madeira, ref:143, Atlas ou similar	Material	un	0,0001800	12,00	0,00	
Insumo	10492	ORSE	Cesta Básica	Material	un	0,0113400	205,00	2,32	
Insumo	10282	ORSE	Regua de alumínio c/ 2,00m (para pedreiro)	Material	un	0,0000720	44,00	0,00	
Insumo	10788	ORSE	Pá quadrada	Material	un	0,0003240	36,90	0,01	
Insumo	00002711	SINAPI	CARRINHO DE MAO, EM ACO, COM CAPACIDADE DE *45 A 65* L / *100* KG, PNEU COM CAMARA	Material	UN	0,0003240	389,90	0,12	
Insumo	4729	ORSE	Marreta 1 kg com cabo	Material	un	0,0001620	37,80	0,00	
Insumo	4728	ORSE	Talhadeira chata 10"	Material	un	0,0004860	18,58	0,00	
Insumo	00043465	SINAPI	FERRAMENTAS - FAMILIA PEDREIRO - HORISTA (ENCARGOS COMPLEMENTARES - COLETADO CAIXA)	Material	H	0,5400000	0,78	0,42	
Insumo	00004750	SINAPI	PEDREIRO (HORISTA)	Mão de Obra	H	0,3676320	20,33	7,47	
Insumo	00043489	SINAPI	EPI - FAMILIA PEDREIRO - HORISTA (ENCARGOS COMPLEMENTARES - COLETADO CAIXA)	Material	H	0,5400000	1,31	0,70	
Insumo	11249	ORSE	Serra circular eletrica portatil	Equipamento	un	0,0000360	979,65	0,03	
Insumo	11244	ORSE	Martelo com unha	Material	un	0,0000720	48,95	0,00	
Insumo	10578	ORSE	Formão grande	Material	un	0,0000720	15,15	0,00	
Insumo	10577	ORSE	Serrote 40cm	Material	un	0,0000360	36,00	0,00	
Insumo	11248	ORSE	Furadeira e Parafusadeira eletrica Bosch ou Similar profissional	Equipamento	un	0,0000360	246,00	0,00	
Insumo	10579	ORSE	Chave de fenda chata 30 cm	Material	un	0,0000720	26,89	0,00	
Insumo	00000378	SINAPI	ARMADOR (HORISTA)	Mão de Obra	H	0,1820772	20,33	3,70	
Insumo	10585	ORSE	Arco de serra	Material	un	0,0000360	19,95	0,00	
Insumo	10586	ORSE	Torquesa	Material	un	0,0000360	45,00	0,00	
				MO sem LS =>	43,15	LS =>	0,00	MO com LS =>	43,15
				Valor do BDI =>	14,22			Valor com BDI =>	82,82

	Código	Banco	Descrição	Tipo	Und	Quant.	Valor Unit	Total
Composição	88274	SINAPI	MARMORISTA/GRANITEIRO COM ENCARGOS COMPLEMENTARES	Livro SINAPI: Cálculos e Parâmetros	H	1,0000000	27,18	27,18
Composição Auxiliar	95341	SINAPI	CURSO DE CAPACITAÇÃO PARA MARMORISTA/GRANITEIRO (ENCARGOS COMPLEMENTARES) - HORISTA	Livro SINAPI: Cálculos e Parâmetros	H	1,0000000	0,29	0,29
Insumo	00037373	SINAPI	SEGURO - HORISTA (COLETADO CAIXA - ENCARGOS COMPLEMENTARES)	Material	H	1,0000000	0,08	0,08
Insumo	00037370	SINAPI	ALIMENTACAO - HORISTA (COLETADO CAIXA - ENCARGOS COMPLEMENTARES)	Material	H	1,0000000	2,46	2,46
Insumo	00004755	SINAPI	MARMORISTA / GRANITEIRO (HORISTA)	Mão de Obra	H	1,0000000	20,26	20,26

Insumo	00043489	SINAPI	EPI - FAMILIA PEDREIRO - HORISTA (ENCARGOS COMPLEMENTARES - COLETADO CAIXA)	Material	H	1,0000000	1,31	1,31	
Insumo	00037372	SINAPI	EXAMES - HORISTA (COLETADO CAIXA - ENCARGOS COMPLEMENTARES)	Material	H	1,0000000	1,43	1,43	
Insumo	00043465	SINAPI	FERRAMENTAS - FAMILIA PEDREIRO - HORISTA (ENCARGOS COMPLEMENTARES - COLETADO CAIXA)	Material	H	1,0000000	0,78	0,78	
Insumo	00037371	SINAPI	TRANSPORTE - HORISTA (COLETADO CAIXA - ENCARGOS COMPLEMENTARES)	Material	H	1,0000000	0,57	0,57	
				MO sem LS =>	20,55	LS =>	0,00	MO com LS =>	20,55
				Valor do BDI =>	5,63			Valor com BDI =>	32,81

	Código	Banco	Descrição	Tipo	Und	Quant.	Valor Unit	Total	
Composição	100308	SINAPI	MECÂNICO DE REFRIGERAÇÃO COM ENCARGOS COMPLEMENTARES	Livro SINAPI: Cálculos e Parâmetros	H	1,0000000	27,48	27,48	
Composição Auxiliar	100298	SINAPI	CURSO DE CAPACITAÇÃO PARA MECÂNICO DE REFRIGERAÇÃO (ENCARGOS COMPLEMENTARES) - HORISTA	Livro SINAPI: Cálculos e Parâmetros	H	1,0000000	0,56	0,56	
Insumo	00037372	SINAPI	EXAMES - HORISTA (COLETADO CAIXA - ENCARGOS COMPLEMENTARES)	Material	H	1,0000000	1,43	1,43	
Insumo	00034794	SINAPI	MECANICO DE REFRIGERACAO (HORISTA)	Mão de Obra	H	1,0000000	20,26	20,26	
Insumo	00043460	SINAPI	FERRAMENTAS - FAMILIA ELETRICISTA - HORISTA (ENCARGOS COMPLEMENTARES - COLETADO CAIXA)	Material	H	1,0000000	0,86	0,86	
Insumo	00043484	SINAPI	EPI - FAMILIA ELETRICISTA - HORISTA (ENCARGOS COMPLEMENTARES - COLETADO CAIXA)	Material	H	1,0000000	1,26	1,26	
Insumo	00037370	SINAPI	ALIMENTACAO - HORISTA (COLETADO CAIXA - ENCARGOS COMPLEMENTARES)	Material	H	1,0000000	2,46	2,46	
Insumo	00037373	SINAPI	SEGURO - HORISTA (COLETADO CAIXA - ENCARGOS COMPLEMENTARES)	Material	H	1,0000000	0,08	0,08	
Insumo	00037371	SINAPI	TRANSPORTE - HORISTA (COLETADO CAIXA - ENCARGOS COMPLEMENTARES)	Material	H	1,0000000	0,57	0,57	
				MO sem LS =>	20,82	LS =>	0,00	MO com LS =>	20,82
				Valor do BDI =>	5,69			Valor com BDI =>	33,17

	Código	Banco	Descrição	Tipo	Und	Quant.	Valor Unit	Total	
Composição	88278	SINAPI	MONTADOR DE ESTRUTURAS METÁLICAS COM ENCARGOS COMPLEMENTARES	Livro SINAPI: Cálculos e Parâmetros	H	1,0000000	22,39	22,39	
Composição Auxiliar	95344	SINAPI	CURSO DE CAPACITAÇÃO PARA MONTADOR DE ESTRUTURA METÁLICA (ENCARGOS COMPLEMENTARES) - HORISTA	Livro SINAPI: Cálculos e Parâmetros	H	1,0000000	0,19	0,19	
Insumo	00043488	SINAPI	EPI - FAMILIA OPERADOR ESCAVADEIRA - HORISTA (ENCARGOS COMPLEMENTARES - COLETADO CAIXA)	Material	H	1,0000000	0,89	0,89	
Insumo	00043464	SINAPI	FERRAMENTAS - FAMILIA OPERADOR ESCAVADEIRA - HORISTA (ENCARGOS COMPLEMENTARES - COLETADO CAIXA)	Material	H	1,0000000	0,01	0,01	
Insumo	00044497	SINAPI	MONTADOR DE ESTRUTURAS METALICAS HORISTA	Mão de Obra	H	1,0000000	16,76	16,76	
Insumo	00037372	SINAPI	EXAMES - HORISTA (COLETADO CAIXA - ENCARGOS COMPLEMENTARES)	Material	H	1,0000000	1,43	1,43	
Insumo	00037370	SINAPI	ALIMENTACAO - HORISTA (COLETADO CAIXA - ENCARGOS COMPLEMENTARES)	Material	H	1,0000000	2,46	2,46	
Insumo	00037371	SINAPI	TRANSPORTE - HORISTA (COLETADO CAIXA - ENCARGOS COMPLEMENTARES)	Material	H	1,0000000	0,57	0,57	
Insumo	00037373	SINAPI	SEGURO - HORISTA (COLETADO CAIXA - ENCARGOS COMPLEMENTARES)	Material	H	1,0000000	0,08	0,08	
				MO sem LS =>	16,95	LS =>	0,00	MO com LS =>	16,95
				Valor do BDI =>	4,64			Valor com BDI =>	27,03

	Código	Banco	Descrição	Tipo	Und	Quant.	Valor Unit	Total	
Composição	92510	SINAPI	MONTAGEM E DESMONTAGEM DE FÔRMA DE LAJE MACIÇA, PÉ-DIREITO SIMPLES, EM CHAPA DE MADEIRA COMPENSADA RESINADA, 2 UTILIZAÇÕES. AF_ 09/2020	Fôrmas para Estruturas de Concreto Armado	m²	1,0000000	69,82	69,82	
Composição Auxiliar	88262	SINAPI	CARPINTEIRO DE FORMAS COM ENCARGOS COMPLEMENTARES	Livro SINAPI: Cálculos e Parâmetros	H	0,6870000	26,97	18,52	
Composição Auxiliar	92267	SINAPI	FABRICAÇÃO DE FÔRMA PARA LAJES, EM CHAPA DE MADEIRA COMPENSADA RESINADA, E = 17 MM. AF_ 09/2020	Fôrmas para Estruturas de Concreto Armado	m²	0,5770000	62,95	36,32	
Composição Auxiliar	88239	SINAPI	AJUDANTE DE CARPINTEIRO COM ENCARGOS COMPLEMENTARES	Livro SINAPI: Cálculos e Parâmetros	H	0,1260000	22,20	2,79	
Insumo	00010749	SINAPI	LOCACAO DE ESCORA METALICA TELESCOPICA, COM ALTURA REGULAVEL DE *1,80* A *3,20* M, COM CAPACIDADE DE CARGA DE NO MINIMO 1000 KGF (10 KN), INCLUSO TRIPE E FORCADO	Equipamento	UNXMES	0,3970000	17,75	7,04	
Insumo	00002692	SINAPI	DESMOLDANTE PROTETOR PARA FORMAS DE MADEIRA, DE BASE OLEOSA EMULSIONADA EM AGUA	Material	L	0,0100000	10,72	0,10	
Insumo	00040270	SINAPI	VIGA DE ESCORAMENTO H20, DE MADEIRA, PESO DE 5,00 A 5,20 KG/M, COM EXTREMIDADES PLASTICAS	Material	M	0,0380000	133,03	5,05	
				MO sem LS =>	16,52	LS =>	0,00	MO com LS =>	16,52
				Valor do BDI =>	14,47			Valor com BDI =>	84,29

	Código	Banco	Descrição	Tipo	Und	Quant.	Valor Unit	Total	
Composição	92415	SINAPI	MONTAGEM E DESMONTAGEM DE FÔRMA DE PILARES RETANGULARES E ESTRUTURAS SIMILARES, PÉ-DIREITO SIMPLES, EM CHAPA DE MADEIRA COMPENSADA RESINADA, 2 UTILIZAÇÕES. AF_09/2020	Fôrmas para Estruturas de Concreto Armado	m²	1,0000000	145,83	145,83	
Composição Auxiliar	88262	SINAPI	CARPINTEIRO DE FORMAS COM ENCARGOS COMPLEMENTARES	Livro SINAPI: Cálculos e Parâmetros	H	1,1250000	26,97	30,34	
Composição Auxiliar	92263	SINAPI	FABRICAÇÃO DE FÔRMA PARA PILARES E ESTRUTURAS SIMILARES, EM CHAPA DE MADEIRA COMPENSADA RESINADA, E = 17 MM. AF_09/2020	Fôrmas para Estruturas de Concreto Armado	m²	0,5250000	183,72	96,45	
Composição Auxiliar	88239	SINAPI	AJUDANTE DE CARPINTEIRO COM ENCARGOS COMPLEMENTARES	Livro SINAPI: Cálculos e Parâmetros	H	0,2060000	22,20	4,57	
Insumo	00040287	SINAPI	LOCACAO DE BARRA DE ANCORAGEM DE 0,80 A 1,20 M DE EXTENSAO, COM ROSCA DE 5/8", INCLUINDO PORCA E FLANGE	Equipamento	MES	0,7850000	5,89	4,62	
Insumo	00002692	SINAPI	DESMOLDANTE PROTETOR PARA FORMAS DE MADEIRA, DE BASE OLEOSA EMULSIONADA EM AGUA	Material	L	0,0100000	10,72	0,10	
Insumo	00040304	SINAPI	PREGO DE ACO POLIDO COM CABECA DUPLA 17 X 27 (2 1/2 X 11)	Material	KG	0,0190000	25,11	0,47	
Insumo	00040271	SINAPI	LOCACAO DE APRUMADOR METALICO DE PILAR, COM ALTURA E ANGULO REGULAVEIS, EXTENSAO DE *1,50* A *2,80* M	Equipamento	UNXMES	0,1960000	15,31	3,00	
Insumo	00040275	SINAPI	LOCACAO DE VIGA SANDUICHE METALICA VAZADA PARA TRAVAMENTO DE PILARES, ALTURA DE *8* CM, LARGURA DE *6* CM E EXTENSAO DE 2 M	Equipamento	UNXMES	0,3930000	16,00	6,28	
				MO sem LS =>	44,80	LS =>	0,00	MO com LS =>	44,80
				Valor do BDI =>	30,23			Valor com BDI =>	176,06

	Código	Banco	Descrição	Tipo	Und	Quant.	Valor Unit	Total
Composição	92451	SINAPI	MONTAGEM E DESMONTAGEM DE FÔRMA DE VIGA, ESCORAMENTO COM GARFO DE MADEIRA, PÉ-DIREITO SIMPLES, EM CHAPA DE MADEIRA RESINADA, 2 UTILIZAÇÕES. AF_ 09/2020	Fôrmas para Estruturas de Concreto Armado	m²	1,0000000	204,05	204,05

Composição Auxiliar	88262	SINAPI	CARPINTEIRO DE FORMAS COM ENCARGOS COMPLEMENTARES	Livro SINAPI: Cálculos e Parâmetros	H	1,1200000	26,97	30,20	
Composição Auxiliar	88239	SINAPI	AJUDANTE DE CARPINTEIRO COM ENCARGOS COMPLEMENTARES	Livro SINAPI: Cálculos e Parâmetros	H	0,2050000	22,20	4,55	
Composição Auxiliar	92265	SINAPI	FABRICAÇÃO DE FÔRMA PARA VIGAS, EM CHAPA DE MADEIRA COMPENSADA RESINADA, E = 17 MM. AF 09/2020	Fôrmas para Estruturas de Concreto Armado	m²	0,6260000	133,35	83,47	
Composição Auxiliar	92272	SINAPI	FABRICAÇÃO DE ESCORAS DE VIGA DO TIPO GARFO, EM MADEIRA. AF 09/2020	Fôrmas para Estruturas de Concreto Armado	M	1,8160000	42,85	77,81	
Insumo	00006193	SINAPI	TABUA NAO APARELHADA *2.5 X 20* CM, EM MACARANDUBA/MASSARANDUBA, ANGELIM OU EQUIVALENTE DA REGIAO - BRUTA	Material	M	0,4740000	14,13	6,69	
Insumo	00040304	SINAPI	PREGO DE ACO POLIDO COM CABECA DUPLA 17 X 27 (2 1/2 X 11)	Material	KG	0,0490000	25,11	1,23	
Insumo	00002692	SINAPI	DESMOLDANTE PROTETOR PARA FORMAS DE MADEIRA, DE BASE OLEOSA EMULSIONADA EM AGUA	Material	L	0,0100000	10,72	0,10	
				MO sem LS =>	52,16	LS =>	0,00	MO com LS =>	52,16
				Valor do BDI =>	42,29			Valor com BDI =>	246,34

	Código	Banco	Descrição	Tipo	Und	Quant.	Valor Unit	Total	
Composição	88281	SINAPI	MOTORISTA DE BASCULANTE COM ENCARGOS COMPLEMENTARES	Livro SINAPI: Cálculos e Parâmetros	H	1,0000000	26,65	26,65	
Composição Auxiliar	95346	SINAPI	CURSO DE CAPACITAÇÃO PARA MOTORISTA DE BASCULANTE (ENCARGOS COMPLEMENTARES) - HORISTA	Livro SINAPI: Cálculos e Parâmetros	H	1,0000000	0,10	0,10	
Insumo	00043464	SINAPI	FERRAMENTAS - FAMILIA OPERADOR ESCAVADEIRA - HORISTA (ENCARGOS COMPLEMENTARES - COLETADO CAIXA)	Material	H	1,0000000	0,01	0,01	
Insumo	00043488	SINAPI	EPI - FAMILIA OPERADOR ESCAVADEIRA - HORISTA (ENCARGOS COMPLEMENTARES - COLETADO CAIXA)	Material	H	1,0000000	0,89	0,89	
Insumo	00037373	SINAPI	SEGURO - HORISTA (COLETADO CAIXA - ENCARGOS COMPLEMENTARES)	Material	H	1,0000000	0,08	0,08	
Insumo	00020020	SINAPI	MOTORISTA DE CAMINHÃO-BASCULANTE (HORISTA)	Mão de Obra	H	1,0000000	21,11	21,11	
Insumo	00037371	SINAPI	TRANSPORTE - HORISTA (COLETADO CAIXA - ENCARGOS COMPLEMENTARES)	Material	H	1,0000000	0,57	0,57	
Insumo	00037370	SINAPI	ALIMENTAÇÃO - HORISTA (COLETADO CAIXA - ENCARGOS COMPLEMENTARES)	Material	H	1,0000000	2,46	2,46	
Insumo	00037372	SINAPI	EXAMES - HORISTA (COLETADO CAIXA - ENCARGOS COMPLEMENTARES)	Material	H	1,0000000	1,43	1,43	
				MO sem LS =>	21,21	LS =>	0,00	MO com LS =>	21,21
				Valor do BDI =>	5,52			Valor com BDI =>	32,17

	Código	Banco	Descrição	Tipo	Und	Quant.	Valor Unit	Total	
Composição	88282	SINAPI	MOTORISTA DE CAMINHÃO COM ENCARGOS COMPLEMENTARES	Livro SINAPI: Cálculos e Parâmetros	H	1,0000000	25,87	25,87	
Composição Auxiliar	95347	SINAPI	CURSO DE CAPACITAÇÃO PARA MOTORISTA DE CAMINHÃO (ENCARGOS COMPLEMENTARES) - HORISTA	Livro SINAPI: Cálculos e Parâmetros	H	1,0000000	0,10	0,10	
Insumo	00037373	SINAPI	SEGURO - HORISTA (COLETADO CAIXA - ENCARGOS COMPLEMENTARES)	Material	H	1,0000000	0,08	0,08	
Insumo	00037371	SINAPI	TRANSPORTE - HORISTA (COLETADO CAIXA - ENCARGOS COMPLEMENTARES)	Material	H	1,0000000	0,57	0,57	
Insumo	00043464	SINAPI	FERRAMENTAS - FAMILIA OPERADOR ESCAVADEIRA - HORISTA (ENCARGOS COMPLEMENTARES - COLETADO CAIXA)	Material	H	1,0000000	0,01	0,01	
Insumo	00043488	SINAPI	EPI - FAMILIA OPERADOR ESCAVADEIRA - HORISTA (ENCARGOS COMPLEMENTARES - COLETADO CAIXA)	Material	H	1,0000000	0,89	0,89	
Insumo	00037370	SINAPI	ALIMENTACAO - HORISTA (COLETADO CAIXA - ENCARGOS COMPLEMENTARES)	Material	H	1,0000000	2,46	2,46	
Insumo	00037372	SINAPI	EXAMES - HORISTA (COLETADO CAIXA - ENCARGOS COMPLEMENTARES)	Material	H	1,0000000	1,43	1,43	
Insumo	00004093	SINAPI	MOTORISTA DE CAMINHÃO (HORISTA)	Mão de Obra	H	1,0000000	20,33	20,33	
				MO sem LS =>	20,43	LS =>	0,00	MO com LS =>	20,43
				Valor do BDI =>	5,36			Valor com BDI =>	31,23

	Código	Banco	Descrição	Tipo	Und	Quant.	Valor Unit	Total	
Composição	88286	SINAPI	MOTORISTA OPERADOR DE MUNCK COM ENCARGOS COMPLEMENTARES	Livro SINAPI: Cálculos e Parâmetros	H	1,0000000	28,59	28,59	
Composição Auxiliar	95351	SINAPI	CURSO DE CAPACITAÇÃO PARA MOTORISTA OPERADOR DE MUNCK (ENCARGOS COMPLEMENTARES) - HORISTA	Livro SINAPI: Cálculos e Parâmetros	H	1,0000000	0,37	0,37	
Insumo	00037372	SINAPI	EXAMES - HORISTA (COLETADO CAIXA - ENCARGOS COMPLEMENTARES)	Material	H	1,0000000	1,43	1,43	
Insumo	00043488	SINAPI	EPI - FAMILIA OPERADOR ESCAVADEIRA - HORISTA (ENCARGOS COMPLEMENTARES - COLETADO CAIXA)	Material	H	1,0000000	0,89	0,89	
Insumo	00043464	SINAPI	FERRAMENTAS - FAMILIA OPERADOR ESCAVADEIRA - HORISTA (ENCARGOS COMPLEMENTARES - COLETADO CAIXA)	Material	H	1,0000000	0,01	0,01	
Insumo	00037371	SINAPI	TRANSPORTE - HORISTA (COLETADO CAIXA - ENCARGOS COMPLEMENTARES)	Material	H	1,0000000	0,57	0,57	
Insumo	00037370	SINAPI	ALIMENTACAO - HORISTA (COLETADO CAIXA - ENCARGOS COMPLEMENTARES)	Material	H	1,0000000	2,46	2,46	
Insumo	00004096	SINAPI	MOTORISTA OPERADOR DE CAMINHAO COM MUNCK (HORISTA)	Mão de Obra	H	1,0000000	22,78	22,78	
Insumo	00037373	SINAPI	SEGURO - HORISTA (COLETADO CAIXA - ENCARGOS COMPLEMENTARES)	Material	H	1,0000000	0,08	0,08	
				MO sem LS =>	23,15	LS =>	0,00	MO com LS =>	23,15
				Valor do BDI =>	5,92			Valor com BDI =>	34,51

	Código	Banco	Descrição	Tipo	Und	Quant.	Valor Unit	Total	
Composição	88377	SINAPI	OPERADOR DE BETONEIRA ESTACIONÁRIA/MISTURADOR COM ENCARGOS COMPLEMENTARES	Livro SINAPI: Cálculos e Parâmetros	H	1,0000000	27,09	27,09	
Composição Auxiliar	95389	SINAPI	CURSO DE CAPACITAÇÃO PARA OPERADOR DE BETONEIRA ESTACIONÁRIA/MISTURADOR (ENCARGOS COMPLEMENTARES) - HORISTA	Livro SINAPI: Cálculos e Parâmetros	H	1,0000000	0,17	0,17	
Insumo	00043464	SINAPI	FERRAMENTAS - FAMILIA OPERADOR ESCAVADEIRA - HORISTA (ENCARGOS COMPLEMENTARES - COLETADO CAIXA)	Material	H	1,0000000	0,01	0,01	
Insumo	00037370	SINAPI	ALIMENTACAO - HORISTA (COLETADO CAIXA - ENCARGOS COMPLEMENTARES)	Material	H	1,0000000	2,46	2,46	
Insumo	00037371	SINAPI	TRANSPORTE - HORISTA (COLETADO CAIXA - ENCARGOS COMPLEMENTARES)	Material	H	1,0000000	0,57	0,57	
Insumo	00043488	SINAPI	EPI - FAMILIA OPERADOR ESCAVADEIRA - HORISTA (ENCARGOS COMPLEMENTARES - COLETADO CAIXA)	Material	H	1,0000000	0,89	0,89	
Insumo	00037666	SINAPI	OPERADOR DE BETONEIRA ESTACIONARIA / MISTURADOR (HORISTA)	Mão de Obra	H	1,0000000	21,48	21,48	
Insumo	00037372	SINAPI	EXAMES - HORISTA (COLETADO CAIXA - ENCARGOS COMPLEMENTARES)	Material	H	1,0000000	1,43	1,43	
Insumo	00037373	SINAPI	SEGURO - HORISTA (COLETADO CAIXA - ENCARGOS COMPLEMENTARES)	Material	H	1,0000000	0,08	0,08	
				MO sem LS =>	21,65	LS =>	0,00	MO com LS =>	21,65
				Valor do BDI =>	5,61			Valor com BDI =>	32,70

	Código	Banco	Descrição	Tipo	Und	Quant.	Valor Unit	Total
Composição	88295	SINAPI	OPERADOR DE GUINCHO COM ENCARGOS COMPLEMENTARES	Livro SINAPI: Cálculos e Parâmetros	H	1,0000000	27,27	27,27

Composição Auxiliar	95358	SINAPI	CURSO DE CAPACITAÇÃO PARA OPERADOR DE GUINCHO (ENCARGOS COMPLEMENTARES) - HORISTA	Livro SINAPI: Cálculos e Parâmetros	H	1,0000000	0,35	0,35	
Insumo	00037372	SINAPI	EXAMES - HORISTA (COLETADO CAIXA - ENCARGOS COMPLEMENTARES)	Material	H	1,0000000	1,43	1,43	
Insumo	00043464	SINAPI	FERRAMENTAS - FAMÍLIA OPERADOR ESCAVADEIRA - HORISTA (ENCARGOS COMPLEMENTARES - COLETADO CAIXA)	Material	H	1,0000000	0,01	0,01	
Insumo	00037371	SINAPI	TRANSPORTE - HORISTA (COLETADO CAIXA - ENCARGOS COMPLEMENTARES)	Material	H	1,0000000	0,57	0,57	
Insumo	00037373	SINAPI	SEGURO - HORISTA (COLETADO CAIXA - ENCARGOS COMPLEMENTARES)	Material	H	1,0000000	0,08	0,08	
Insumo	00037370	SINAPI	ALIMENTACAO - HORISTA (COLETADO CAIXA - ENCARGOS COMPLEMENTARES)	Material	H	1,0000000	2,46	2,46	
Insumo	00004253	SINAPI	OPERADOR DE GUINCHO OU GUINCHEIRO (HORISTA)	Mão de Obra	H	1,0000000	21,48	21,48	
Insumo	00043488	SINAPI	EPI - FAMÍLIA OPERADOR ESCAVADEIRA - HORISTA (ENCARGOS COMPLEMENTARES - COLETADO CAIXA)	Material	H	1,0000000	0,89	0,89	
				MO sem LS =>	21,83	LS =>	0,00	MO com LS =>	21,83
				Valor do BDI =>	5,65			Valor com BDI =>	32,92

	Código	Banco	Descrição	Tipo	Und	Quant.	Valor Unit	Total		
Composição	88297	SINAPI	OPERADOR DE MÁQUINAS E EQUIPAMENTOS COM ENCARGOS COMPLEMENTARES	Livro SINAPI: Cálculos e Parâmetros	H	1,0000000	27,16	27,16		
Composição Auxiliar	95360	SINAPI	CURSO DE CAPACITAÇÃO PARA OPERADOR DE MÁQUINAS E EQUIPAMENTOS (ENCARGOS COMPLEMENTARES) - HORISTA	Livro SINAPI: Cálculos e Parâmetros	H	1,0000000	0,24	0,24		
Insumo	00037371	SINAPI	TRANSPORTE - HORISTA (COLETADO CAIXA - ENCARGOS COMPLEMENTARES)	Material	H	1,0000000	0,57	0,57		
Insumo	00037370	SINAPI	ALIMENTAÇÃO - HORISTA (COLETADO CAIXA - ENCARGOS COMPLEMENTARES)	Material	H	1,0000000	2,46	2,46		
Insumo	00043488	SINAPI	EPI - FAMÍLIA OPERADOR ESCAVADEIRA - HORISTA (ENCARGOS COMPLEMENTARES - COLETADO CAIXA)	Material	H	1,0000000	0,89	0,89		
Insumo	00043464	SINAPI	FERRAMENTAS - FAMÍLIA OPERADOR ESCAVADEIRA - HORISTA (ENCARGOS COMPLEMENTARES - COLETADO CAIXA)	Material	H	1,0000000	0,01	0,01		
Insumo	00004230	SINAPI	OPERADOR DE MAQUINAS E TRATORES DIVERSOS - TERRAPLANAGEM (HORISTA)	Mão de Obra	H	1,0000000	21,48	21,48		
Insumo	00037372	SINAPI	EXAMES - HORISTA (COLETADO CAIXA - ENCARGOS COMPLEMENTARES)	Material	H	1,0000000	1,43	1,43		
Insumo	00037373	SINAPI	SEGURO - HORISTA (COLETADO CAIXA - ENCARGOS COMPLEMENTARES)	Material	H	1,0000000	0,08	0,08		
					MO sem LS =>	21,72	LS =>	0,00	MO com LS =>	21,72
					Valor do BDI =>	5,63			Valor com BDI =>	32,79

	Código	Banco	Descrição	Tipo	Und	Quant.	Valor Unit	Total		
Composição	98445	SINAPI	PAREDE DE MADEIRA COMPENSADA PARA CONSTRUÇÃO TEMPORÁRIA EM CHAPA SIMPLES, EXTERNA, COM ÁREA LÍQUIDA MAIOR OU IGUAL A 6 M², COM VÃO. AF_03/2024	Instalações para Canteiros de Obras	m²	1,0000000	119,67	119,67		
Composição Auxiliar	94974	SINAPI	CONCRETO MAGRO PARA LASTRO, TRAÇO 1:4,5:4,5 (EM MASSA SECA DE CIMENTO/ AREIA MÉDIA/ BRITA 1) - PREPARO MANUAL. AF_05/2021	Produção de Concreto	m³	0,0043000	585,53	2,51		
Composição Auxiliar	88239	SINAPI	AJUDANTE DE CARPINTEIRO COM ENCARGOS COMPLEMENTARES	Livro SINAPI: Cálculos e Parâmetros	H	0,6890000	22,20	15,29		
Composição Auxiliar	88262	SINAPI	CARPINTEIRO DE FORMAS COM ENCARGOS COMPLEMENTARES	Livro SINAPI: Cálculos e Parâmetros	H	1,0210000	26,97	27,53		
Composição Auxiliar	91693	SINAPI	SERRA CIRCULAR DE BANCADA COM MOTOR ELÉTRICO POTÊNCIA DE 5HP, COM COIFA PARA DISCO 10" - CHI DIURNO. AF_08/2015	Custos Horários Produtivo e Improdutivo dos Equipamentos	CHI	0,1016000	27,26	2,76		
Composição Auxiliar	91692	SINAPI	SERRA CIRCULAR DE BANCADA COM MOTOR ELÉTRICO POTÊNCIA DE 5HP, COM COIFA PARA DISCO 10" - CHP DIURNO. AF_08/2015	Custos Horários Produtivo e Improdutivo dos Equipamentos	CHP	0,0253000	28,81	0,72		
Insumo	00005061	SINAPI	PREGO DE ACO POLIDO COM CABECA 18 X 27 (2 1/2 X 10)	Material	KG	0,0690000	20,00	1,38		
Insumo	00004491	SINAPI	PONTALETE *7,5 X 7,5* CM EM PINUS, MISTA OU EQUIVALENTE DA REGIAO - BRUTA	Material	M	1,8033000	9,85	17,76		
Insumo	00043681	SINAPI	CHAPA/PAINEL DE MADEIRA COMPENSADA RESINADA (MADEIRITE RESINADO ROSA) PARA FORMA DE CONCRETO, DE 2200 X 1100 MM, E = 8 A 12 MM	Material	m²	1,0500380	37,19	39,05		
Insumo	00006194	SINAPI	TABUA *2,5 X 15 CM EM PINUS, MISTA OU EQUIVALENTE DA REGIAO - BRUTA	Material	M	1,8033000	7,03	12,67		
					MO sem LS =>	35,01	LS =>	0,00	MO com LS =>	35,01
					Valor do BDI =>	24,80			Valor com BDI =>	144,47

	Código	Banco	Descrição	Tipo	Und	Quant.	Valor Unit	Total		
Composição	98446	SINAPI	PAREDE DE MADEIRA COMPENSADA PARA CONSTRUÇÃO TEMPORÁRIA EM CHAPA SIMPLES, EXTERNA, COM ÁREA LÍQUIDA MENOR QUE 6 M², COM VÃO. AF_03/2024	Instalações para Canteiros de Obras	m²	1,0000000	150,56	150,56		
Composição Auxiliar	88239	SINAPI	AJUDANTE DE CARPINTEIRO COM ENCARGOS COMPLEMENTARES	Livro SINAPI: Cálculos e Parâmetros	H	0,9950000	22,20	22,08		
Composição Auxiliar	88262	SINAPI	CARPINTEIRO DE FORMAS COM ENCARGOS COMPLEMENTARES	Livro SINAPI: Cálculos e Parâmetros	H	1,4750000	26,97	39,78		
Composição Auxiliar	91693	SINAPI	SERRA CIRCULAR DE BANCADA COM MOTOR ELÉTRICO POTÊNCIA DE 5HP, COM COIFA PARA DISCO 10" - CHI DIURNO. AF_08/2015	Custos Horários Produtivo e Improdutivo dos Equipamentos	CHI	0,1391000	27,26	3,79		
Composição Auxiliar	91692	SINAPI	SERRA CIRCULAR DE BANCADA COM MOTOR ELÉTRICO POTÊNCIA DE 5HP, COM COIFA PARA DISCO 10" - CHP DIURNO. AF_08/2015	Custos Horários Produtivo e Improdutivo dos Equipamentos	CHP	0,0346000	28,81	0,99		
Composição Auxiliar	94974	SINAPI	CONCRETO MAGRO PARA LASTRO, TRAÇO 1:4,5:4,5 (EM MASSA SECA DE CIMENTO/ AREIA MÉDIA/ BRITA 1) - PREPARO MANUAL. AF_05/2021	Produção de Concreto	m³	0,0062000	585,53	3,63		
Insumo	00005061	SINAPI	PREGO DE ACO POLIDO COM CABECA 18 X 27 (2 1/2 X 10)	Material	KG	0,0860000	20,00	1,72		
Insumo	00043681	SINAPI	CHAPA/PAINEL DE MADEIRA COMPENSADA RESINADA (MADEIRITE RESINADO ROSA) PARA FORMA DE CONCRETO, DE 2200 X 1100 MM, E = 8 A 12 MM	Material	m²	1,0500380	37,19	39,05		
Insumo	00004491	SINAPI	PONTALETE *7,5 X 7,5* CM EM PINUS, MISTA OU EQUIVALENTE DA REGIAO - BRUTA	Material	M	2,6139000	9,85	25,74		
Insumo	00006194	SINAPI	TABUA *2,5 X 15 CM EM PINUS, MISTA OU EQUIVALENTE DA REGIAO - BRUTA	Material	M	1,9604000	7,03	13,78		
					MO sem LS =>	50,39	LS =>	0,00	MO com LS =>	50,39
					Valor do BDI =>	31,21			Valor com BDI =>	181,77

	Código	Banco	Descrição	Tipo	Und	Quant.	Valor Unit	Total
Composição	98442	SINAPI	PAREDE DE MADEIRA COMPENSADA PARA CONSTRUÇÃO TEMPORÁRIA EM CHAPA SIMPLES, EXTERNA, COM ÁREA LÍQUIDA MENOR QUE 6 M², SEM VÃO. AF_ 05/2018	CANT - CANTEIRO DE OBRAS	m²	1,0000000	134,70	134,70
Composição Auxiliar	91693	SINAPI	SERRA CIRCULAR DE BANCADA COM MOTOR ELÉTRICO POTÊNCIA DE 5HP, COM COIFA PARA DISCO 10" - CHI DIURNO. AF_08/2015	Custos Horários Produtivo e Improdutivo dos Equipamentos	CHI	0,0332000	27,26	0,90
Composição Auxiliar	94974	SINAPI	CONCRETO MAGRO PARA LASTRO, TRAÇO 1:4,5:4,5 (EM MASSA SECA DE CIMENTO/ AREIA MÉDIA/ BRITA 1) - PREPARO MANUAL. AF_05/2021	Produção de Concreto	m³	0,0015000	585,53	0,87

Composição Auxiliar	88262	SINAPI	CARPINTEIRO DE FORMAS COM ENCARGOS COMPLEMENTARES	Livro SINAPI: Cálculos e Parâmetros	H	0,8532000	26,97	23,01	
Composição Auxiliar	88239	SINAPI	AJUDANTE DE CARPINTEIRO COM ENCARGOS COMPLEMENTARES	Livro SINAPI: Cálculos e Parâmetros	H	0,2844000	22,20	6,31	
Composição Auxiliar	91692	SINAPI	SERRA CIRCULAR DE BANCADA COM MOTOR ELÉTRICO POTÊNCIA DE 5HP, COM COIFA PARA DISCO 10" - CHP DIURNO. AF_08/2015	Custos Horários Produtivo e Improdutivo dos Equipamentos	CHP	0,0076000	28,81	0,21	
Insumo	00003992	SINAPI	TABUA APARELHADA "2.5 X 30" CM, EM MACARANDUBA/MASSARANDUBA, ANGELIM OU EQUIVALENTE DA REGIAC	Material	M	1,6923000	23,20	39,26	
Insumo	00004433	SINAPI	CAIBRO NAO APARELHADO "6 X 6" CM, EM MACARANDUBA/MASSARANDUBA, ANGELIM OU EQUIVALENTE DA REGIAO - BRUTA	Material	M	1,2308000	19,55	24,06	
Insumo	00005061	SINAPI	PREGO DE ACO POLIDO COM CABECA 18 X 27 (2 1/2 X 10)	Material	KG	0,0517000	20,00	1,03	
Insumo	00043681	SINAPI	CHAPA/PAINEL DE MADEIRA COMPENSADA RESINADA (MADEIRITE RESINADO ROSA) PARA FORMA DE CONCRETO, DE 2200 X 1100 MM, E = 8 A 12 MM	Material	m²	1,0500380	37,19	39,05	
				MO sem LS =>	23,05	LS =>	0,00	MO com LS =>	23,05
				Valor do BDI =>	27,92			Valor com BDI =>	162,62

	Código	Banco	Descrição	Tipo	Und	Quant.	Valor Unit	Total	
Composição	98441	SINAPI	PARADE DE MADEIRA COMPENSADA PARA CONSTRUÇÃO TEMPORÁRIA EM CHAPA SIMPLES, EXTERNA, SEM VÃO. AF_03/2024	Instalações para Canteiros de Obras	m²	1,0000000	102,67	102,67	
Composição Auxiliar	91692	SINAPI	SERRA CIRCULAR DE BANCADA COM MOTOR ELÉTRICO POTÊNCIA DE 5HP, COM COIFA PARA DISCO 10" - CHP DIURNO. AF_08/2015	Custos Horários Produtivo e Improdutivo dos Equipamentos	CHP	0,0187000	28,81	0,53	
Composição Auxiliar	88262	SINAPI	CARPINTEIRO DE FORMAS COM ENCARGOS COMPLEMENTARES	Livro SINAPI: Cálculos e Parâmetros	H	0,8160000	26,97	22,00	
Composição Auxiliar	88239	SINAPI	AJUDANTE DE CARPINTEIRO COM ENCARGOS COMPLEMENTARES	Livro SINAPI: Cálculos e Parâmetros	H	0,5500000	22,20	12,21	
Composição Auxiliar	94974	SINAPI	CONCRETO MAGRO PARA LASTRO, TRAÇO 1:4,5:4,5 (EM MASSA SECA DE CIMENTO/ AREIA MÉDIA/ BRITA 1) - PREPARO MANUAL. AF_05/2021	Produção de Concreto	m³	0,0029000	585,53	1,69	
Composição Auxiliar	91693	SINAPI	SERRA CIRCULAR DE BANCADA COM MOTOR ELÉTRICO POTÊNCIA DE 5HP, COM COIFA PARA DISCO 10" - CHI DIURNO. AF_08/2015	Custos Horários Produtivo e Improdutivo dos Equipamentos	CHI	0,0751000	27,26	2,04	
Insumo	00006194	SINAPI	TABUA *2,5 X 15 CM EM PINUS, MISTA OU EQUIVALENTE DA REGIAO - BRUTA	Material	M	1,6923000	7,03	11,89	
Insumo	00004491	SINAPI	PONTALETE *7,5 X 7,5* CM EM PINUS, MISTA OU EQUIVALENTE DA REGIAC - BRUTA	Material	M	1,2308000	9,85	12,12	
Insumo	00043681	SINAPI	CHAPA/PAINEL DE MADEIRA COMPENSADA RESINADA (MADEIRITE RESINADO ROSA) PARA FORMA DE CONCRETO, DE 2200 X 1100 MM, E = 8 A 12 MM	Material	m²	1,0500380	37,19	39,05	
Insumo	00005061	SINAPI	PREGO DE ACO POLIDO COM CABECA 18 X 27 (2 1/2 X 10)	Material	KG	0,0570000	20,00	1,14	
				MO sem LS =>	27,75	LS =>	0,00	MO com LS =>	27,75
				Valor do BDI =>	21,28			Valor com BDI =>	123,95

	Código	Banco	Descrição	Tipo	Und	Quant.	Valor Unit	Total	
Composição	88309	SINAPI	PEDREIRO COM ENCARGOS COMPLEMENTARES	Livro SINAPI: Cálculos e	H	1,0000000	27,39	27,39	
Composição	95371	SINAPI	CURSO DE CAPACITAÇÃO PARA PEDREIRO (ENCARGOS	Parâmetros	H	1,0000000	0,43	0,43	
Auxiliar			COMPLEMENTARES) - HORISTA	Livro SINAPI: Cálculos e					
Insumo	00037371	SINAPI	TRANSPORTE - HORISTA (COLETADO CAIXA - ENCARGOS	Parâmetros	H	1,0000000	0,57	0,57	
			COMPLEMENTARES)	Material	H	1,0000000	0,08	0,08	
Insumo	00037373	SINAPI	SEGURO - HORISTA (COLETADO CAIXA - ENCARGOS COMPLEMENTARES)	Material	H	1,0000000	0,08	0,08	
Insumo	00043465	SINAPI	FERRAMENTAS - FAMILIA PEDREIRO - HORISTA (ENCARGOS	Material	H	1,0000000	0,78	0,78	
			COMPLEMENTARES - COLETADO CAIXA)	Material	H	1,0000000	1,43	1,43	
Insumo	00037372	SINAPI	EXAMES - HORISTA (COLETADO CAIXA - ENCARGOS COMPLEMENTARES)	Material	H	1,0000000	1,43	1,43	
Insumo	00043489	SINAPI	EPI - FAMILIA PEDREIRO - HORISTA (ENCARGOS COMPLEMENTARES -	Material	H	1,0000000	1,31	1,31	
			COLETADO CAIXA)	Material	H	1,0000000	20,33	20,33	
Insumo	00004750	SINAPI	PEDREIRO (HORISTA)	Mão de Obra	H	1,0000000	20,33	20,33	
Insumo	00037370	SINAPI	ALIMENTACAO - HORISTA (COLETADO CAIXA - ENCARGOS	Material	H	1,0000000	2,46	2,46	
			COMPLEMENTARES)						
				MO sem LS =>	20,76	LS =>	0,00	MO com LS =>	20,76
				Valor do BDI =>	5,67			Valor com BDI =>	33,06

	Código	Banco	Descrição	Tipo	Und	Quant.	Valor Unit	Total	
Composição	88310	SINAPI	PINTOR COM ENCARGOS COMPLEMENTARES	Livro SINAPI: Cálculos e Parâmetros	H	1,0000000	29,07	29,07	
Composição Auxiliar	95372	SINAPI	CURSO DE CAPACITAÇÃO PARA PINTOR (ENCARGOS COMPLEMENTARES) - HORISTA	Livro SINAPI: Cálculos e Parâmetros	H	1,0000000	0,30	0,30	
Insumo	00037373	SINAPI	SEGURO - HORISTA (COLETADO CAIXA - ENCARGOS COMPLEMENTARES)	Material	H	1,0000000	0,08	0,08	
Insumo	00037371	SINAPI	TRANSPORTE - HORISTA (COLETADO CAIXA - ENCARGOS COMPLEMENTARES)	Material	H	1,0000000	0,57	0,57	
Insumo	00037370	SINAPI	ALIMENTACAO - HORISTA (COLETADO CAIXA - ENCARGOS COMPLEMENTARES)	Material	H	1,0000000	2,46	2,46	
Insumo	00037372	SINAPI	EXAMES - HORISTA (COLETADO CAIXA - ENCARGOS COMPLEMENTARES)	Material	H	1,0000000	1,43	1,43	
Insumo	00004783	SINAPI	PINTOR (HORISTA)	Mão de Obra	H	1,0000000	20,33	20,33	
Insumo	00043466	SINAPI	FERRAMENTAS - FAMILIA PINTOR - HORISTA (ENCARGOS COMPLEMENTARES - COLETADO CAIXA)	Material	H	1,0000000	2,05	2,05	
Insumo	00043490	SINAPI	EPI - FAMILIA PINTOR - HORISTA (ENCARGOS COMPLEMENTARES - COLETADO CAIXA)	Material	H	1,0000000	1,85	1,85	
				MO sem LS =>	20,63	LS =>	0,00	MO com LS =>	20,63
				Valor do BDI =>	6,02			Valor com BDI =>	35,09

	Código	Banco	Descrição	Tipo	Und	Quant.	Valor Unit	Total	
Composição	91278	SINAPI	PLACA VIBRATÓRIA REVERSÍVEL COM MOTOR 4 TEMPOS A GASOLINA, FORÇA CENTRÍFUGA DE 25 KN (2500 KGF), POTÊNCIA 5,5 CV - CHI DIURNO. AF_08/2015	Custos Horários Produtivo e Improdutivo dos Equipamentos	CHI	1,0000000	0,78	0,78	
Composição Auxiliar	91274	SINAPI	PLACA VIBRATÓRIA REVERSÍVEL COM MOTOR 4 TEMPOS A GASOLINA, FORÇA CENTRÍFUGA DE 25 KN (2500 KGF), POTÊNCIA 5,5 CV - JUROS. AF_08/2015	Depreciação, Juros, Impostos e Seguros, Manutenção e Materiais na Operação dos	H	1,0000000	0,16	0,16	
Composição Auxiliar	91273	SINAPI	PLACA VIBRATÓRIA REVERSÍVEL COM MOTOR 4 TEMPOS A GASOLINA, FORÇA CENTRÍFUGA DE 25 KN (2500 KGF), POTÊNCIA 5,5 CV - DEPRECIAÇÃO. AF_08/2015	Depreciação, Juros, Impostos e Seguros, Manutenção e Materiais na Operação dos	H	1,0000000	0,62	0,62	
				MO sem LS =>	0,00	LS =>	0,00	MO com LS =>	0,00
				Valor do BDI =>	0,16			Valor com BDI =>	0,94

	Código	Banco	Descrição	Tipo	Und	Quant.	Valor Unit	Total
Composição	91277	SINAPI	PLACA VIBRATÓRIA REVERSÍVEL COM MOTOR 4 TEMPOS A GASOLINA, FORÇA CENTRÍFUGA DE 25 KN (2500 KGF), POTÊNCIA 5,5 CV - CHP DIURNO. AF_08/2015	Custos Horários Produtivo e Improdutivo dos Equipamentos	CHP	1,0000000	9,88	9,88

Composição Auxiliar	91276	SINAPI	PLACA VIBRATÓRIA REVERSÍVEL COM MOTOR 4 TEMPOS A GASOLINA, FORÇA CENTRÍFUGA DE 25 KN (2500 KGF), POTÊNCIA 5,5 CV - MATERIAIS NA OPERAÇÃO. AF_ 08/2015	Depreciação, Juros, Impostos e Seguros, Manutenção e Materiais na Operação dos	H	1,0000000	8,32	8,32	
Composição Auxiliar	91274	SINAPI	PLACA VIBRATÓRIA REVERSÍVEL COM MOTOR 4 TEMPOS A GASOLINA, FORÇA CENTRÍFUGA DE 25 KN (2500 KGF), POTÊNCIA 5,5 CV - JUROS. AF_ 08/2015	Depreciação, Juros, Impostos e Seguros, Manutenção e Materiais na Operação dos	H	1,0000000	0,16	0,16	
Composição Auxiliar	91275	SINAPI	PLACA VIBRATÓRIA REVERSÍVEL COM MOTOR 4 TEMPOS A GASOLINA, FORÇA CENTRÍFUGA DE 25 KN (2500 KGF), POTÊNCIA 5,5 CV - MANUTENÇÃO. AF_ 08/2015	Depreciação, Juros, Impostos e Seguros, Manutenção e Materiais na Operação dos	H	1,0000000	0,78	0,78	
Composição Auxiliar	91273	SINAPI	PLACA VIBRATÓRIA REVERSÍVEL COM MOTOR 4 TEMPOS A GASOLINA, FORÇA CENTRÍFUGA DE 25 KN (2500 KGF), POTÊNCIA 5,5 CV - DEPRECIACÃO. AF_ 08/2015	Depreciação, Juros, Impostos e Seguros, Manutenção e Materiais na Operação dos	H	1,0000000	0,62	0,62	
				MO sem LS =>	0,00	LS =>	0,00	MO com LS =>	0,00
				Valor do BDI =>	2,04			Valor com BDI =>	11,92

	Código	Banco	Descrição	Tipo	Und	Quant.	Valor Unit	Total	
Composição	91273	SINAPI	PLACA VIBRATÓRIA REVERSÍVEL COM MOTOR 4 TEMPOS A GASOLINA, FORÇA CENTRÍFUGA DE 25 KN (2500 KGF), POTÊNCIA 5,5 CV - DEPRECIACÃO. AF_ 08/2015	Depreciação, Juros, Impostos e Seguros, Manutenção e Materiais na Operação dos	H	1,0000000	0,62	0,62	
Insumo	00001442	SINAPI	COMPACTADOR DE SOLO TIPO PLACA VIBRATORIA REVERSIVEL, A GASOLINA 4 TEMPOS, PESO 125 A 150 KG, FORCA CENTRIF. 2500 A 2800 KGF, LARG. TRABALHO 400 A 450 MM, FREQ. VIBRACAO 4300 A 4500 RPM, VELOC. TRABALHO 15 A 20 M/MIN, POT. 5,5 A 6,0 HP	Equipamento para Aquisição Permanente	UN	0,0000533	11.744,50	0,62	
				MO sem LS =>	0,00	LS =>	0,00	MO com LS =>	0,00
				Valor do BDI =>	0,12			Valor com BDI =>	0,74

	Código	Banco	Descrição	Tipo	Und	Quant.	Valor Unit	Total	
Composição	91274	SINAPI	PLACA VIBRATÓRIA REVERSÍVEL COM MOTOR 4 TEMPOS A GASOLINA, FORÇA CENTRÍFUGA DE 25 KN (2500 KGF), POTÊNCIA 5,5 CV - JUROS. AF_08/2015	Depreciação, Juros, Impostos e Seguros, Manutenção e Materiais na Operação dos	H	1,0000000	0,16	0,16	
Insumo	00001442	SINAPI	COMPACTADOR DE SOLO TIPO PLACA VIBRATORIA REVERSIVEL, A GASOLINA 4 TEMPOS, PESO 125 A 150 KG, FORCA CENTRIF. 2500 A 2800 KGF, LARG. TRABALHO 400 A 450 MM, FREQ. VIBRACAO 4300 A 4500 RPM, VELOC. TRABALHO 15 A 20 M/MIN, POT. 5,5 A 6,0 HP	Equipamento para Aquisição Permanente	UN	0,0000143	11.744,50	0,16	
				MO sem LS =>	0,00	LS =>	0,00	MO com LS =>	0,00
				Valor do BDI =>	0,03			Valor com BDI =>	0,19

	Código	Banco	Descrição	Tipo	Und	Quant.	Valor Unit	Total	
Composição	91275	SINAPI	PLACA VIBRATÓRIA REVERSÍVEL COM MOTOR 4 TEMPOS A GASOLINA, FORÇA CENTRÍFUGA DE 25 KN (2500 KGF), POTÊNCIA 5,5 CV - MANUTENÇÃO. AF_ 08/2015	Depreciação, Juros, Impostos e Seguros, Manutenção e Materiais na Operação dos	H	1,0000000	0,78	0,78	
Insumo	00001442	SINAPI	COMPACTADOR DE SOLO TIPO PLACA VIBRATORIA REVERSIVEL, A GASOLINA 4 TEMPOS, PESO 125 A 150 KG, FORCA CENTRIF. 2500 A 2800 KGF, LARG. TRABALHO 400 A 450 MM, FREQ. VIBRACAO 4300 A 4500 RPM, VELOC. TRABALHO 15 A 20 M/MIN, POT. 5,5 A 6,0 HP	Equipamento para Aquisição Permanente	UN	0,0000667	11.744,50	0,78	
				MO sem LS =>	0,00	LS =>	0,00	MO com LS =>	0,00
				Valor do BDI =>	0,16			Valor com BDI =>	0,94

	Código Banco		Descrição	Tipo	Und	Quant.	Valor Unit	Total	
Composição	91276	SINAPI	PLACA VIBRATÓRIA REVERSÍVEL COM MOTOR 4 TEMPOS A GASOLINA, FORÇA CENTRÍFUGA DE 25 KN (2500 KGF), POTÊNCIA 5,5 CV - MATERIAIS NA OPERAÇÃO. AF_ 08/2015	Depreciação, Juros, Impostos e Seguros, Manutenção e Materiais na Operação dos	H	1,0000000	8,32	8,32	
Insumo	00004222	SINAPI	GASOLINA COMUM	Material	L	1,4400000	5,78	8,32	
				MO sem LS =>	0,00	LS =>	0,00	MO com LS =>	0,00
				Valor do BDI =>	1,72			Valor com BDI =>	10,04

	Código	Banco	Descrição	Tipo	Und	Quant.	Valor Unit	Total	
Composição	90822	SINAPI	PORTA DE MADEIRA PARA PINTURA, SEMI-OCA (LEVE OU MÉDIA), 80X210CM, ESPESSURA DE 3,5CM, INCLUSO DOBRADIÇAS - FORNECIMENTO E INSTALAÇÃO. AF_ 12/2019	Esquadrias - Portas	UN	1,0000000	387,80	387,80	
Composição Auxiliar	88261	SINAPI	CARPINTEIRO DE ESQUADRIAS COM ENCARGOS COMPLEMENTARES	Livro SINAPI: Cálculos e Parâmetros	H	1,5460000	26,03	40,24	
Composição Auxiliar	88316	SINAPI	SERVENTE COM ENCARGOS COMPLEMENTARES	Livro SINAPI: Cálculos e Parâmetros	H	0,7730000	21,71	16,78	
Insumo	00002432	SINAPI	DOBRADICA EM AÇO/FERRO, 3 1/2" X 3", E= 1,9 A 2 MM, COM ANEL, CROMADO OU ZINCADO, TAMPA BOLA, COM PARAFUSOS	Material	UN	3,0000000	26,95	80,85	
Insumo	00010555	SINAPI	PORTA DE MADEIRA, FOLHA MEDIA (NBR 15930) DE 800 X 2100 MM, DE 35 MM A 40 MM DE ESPESSURA, NÚCLEO SEMI-SÓLIDO (SARRAFEADO), CAPA LISA EM HDF, ACABAMENTO EM PRIMER PARA PINTURA	Material	UN	1,0000000	247,76	247,76	
Insumo	00011055	SINAPI	PARAFUSO ROSCA SOBERBA ZINCADO CABECA CHATA FENDA SIMPLES 3,5 X 25 MM (1")	Material	UN	19,8000000	0,11	2,17	
				MO sem LS =>	42,05	LS =>	0,00	MO com LS =>	42,05
				Valor do BDI =>	80,39			Valor com BDI =>	468,19

	Código	Banco	Descrição	Tipo	Und	Quant.	Valor Unit	Total	
Composição	90823	SINAPI	PORTA DE MADEIRA PARA PINTURA, SEMI-OCA (LEVE OU MÉDIA), 90X210CM, ESPESSURA DE 3,5CM, INCLUSO DOBRADIÇAS - FORNECIMENTO E INSTALAÇÃO. AF_ 12/2019	Esquadrias - Portas	UN	1,0000000	474,32	474,32	
Composição Auxiliar	88261	SINAPI	CARPINTEIRO DE ESQUADRIAS COM ENCARGOS COMPLEMENTARES	Livro SINAPI: Cálculos e Parâmetros	H	1,6780000	26,03	43,67	
Composição Auxiliar	88316	SINAPI	SERVENTE COM ENCARGOS COMPLEMENTARES	Livro SINAPI: Cálculos e Parâmetros	H	0,8390000	21,71	18,21	
Insumo	00002432	SINAPI	DOBRADICA EM ACO/FERRO, 3 1/2" X 3", E= 1,9 A 2 MM, COM ANEL, CROMADO OU ZINCADO, TAMPA BOLA, COM PARAFUSOS	Material	UN	3,0000000	26,95	80,85	
Insumo	00010556	SINAPI	PORTA DE MADEIRA, FOLHA MEDIA (NBR 15930) DE 900 X 2100 MM, DE 35 MM A 40 MM DE ESPESSURA, NUCLEO SEMI-SOLIDO (SARRAFEADO), CAPA LISA EM HDF, ACABAMENTO EM PRIMER PARA PINTURA	Material	UN	1,0000000	329,42	329,42	
Insumo	00011055	SINAPI	PARAFUSO ROSCA SOBERBA ZINCADO CABECA CHATA FENDA SIMPLES 3,5 X 25 MM (1")	Material	UN	19,8000000	0,11	2,17	
				MO sem LS =>	45,64	LS =>	0,00	MO com LS =>	45,64
				Valor do BDI =>	98,32			Valor com BDI =>	572,64

	Código	Banco	Descrição	Tipo	Und	Quant.	Valor Unit	Total
Composição	91341	SINAPI	PORTA EM ALUMÍNIO DE ABIR TIPO VENEZIANA COM GUARNIÇÃO, FIXAÇÃO COM PARAFUSOS - FORNECIMENTO E INSTALAÇÃO. AF_12/2019	Esquadrias - Portas	m²	1,0000000	568,65	568,65
Composição Auxiliar	88309	SINAPI	PEDREIRO COM ENCARGOS COMPLEMENTARES	Livro SINAPI: Cálculos e Parâmetros	H	0,3826000	27,39	10,47
Composição Auxiliar	88316	SINAPI	SERVENTE COM ENCARGOS COMPLEMENTARES	Livro SINAPI: Cálculos e Parâmetros	H	0,1910000	21,71	4,14

Insumo	00036888	SINAPI	GUARNICAO / MOLDURA / ARREIMATE DE ACABAMENTO PARA ESQUADRIA, EM ALUMINIO PERFIL 25, ACABAMENTO ANODIZADO BRANCO OU BRILHANTE, PARA 1 FACE	Material	M	6,8504000	23,23	159,13	
Insumo	00007568	SINAPI	BUCHA DE NYLON SEM ABA S10, COM PARAFUSO DE 6,10 X 65 MM EM ACO ZINCADO COM ROSCA SOBERBA, CABECA CHATA E FENDA PHILLIPS	Material	UN	4,8166000	0,61	2,93	
Insumo	00039025	SINAPI	PORTA DE ABRIR, TIPO VENEZIANA, EM ALUMINIO, ACABAMENTO ANODIZADO NATURAL, 90 CM X 210 CM (LARGURA X ALTURA), SEM GUARNICAO/ALIZAR/VISTA	Material	UN	0,5473000	629,89	344,73	
Insumo	00000142	SINAPI	SELANTE ELASTICO MONOCOMPONENTE A BASE DE POLIURETANO (PU) PARA JUNTAS DIVERSAS	Material	310ML	0,8829000	53,52	47,25	
				MO sem LS =>	10,83	LS =>	0,00	MO com LS =>	10,83
				Valor do BDI =>	117,88			Valor com BDI =>	686,53

	Código	Banco	Descrição	Tipo	Und	Quant.	Valor Unit	Total	
Composição	90456	SINAPI	QUEBRA EM ALVENARIA PARA INSTALAÇÃO DE CAIXA DE TOMADA (4X4 OU 4X2). AF_ 09/2023	Rasgos e Fixações	UN	1,0000000	5,30	5,30	
Composição Auxiliar	88264	SINAPI	ELETRICISTA COM ENCARGOS COMPLEMENTARES	Livro SINAPI: Cálculos e Parâmetros	H	0,1556000	27,74	4,31	
Composição Auxiliar	88247	SINAPI	AUXILIAR DE ELETRICISTA COM ENCARGOS COMPLEMENTARES	Livro SINAPI: Cálculos e Parâmetros	H	0,0438000	22,81	0,99	
				MO sem LS =>	3,98	LS =>	0,00	MO com LS =>	3,98
				Valor do BDI =>	1,09			Valor com BDI =>	6,39

	Código	Banco	Descrição	Tipo	Und	Quant.	Valor Unit	Total	
Composição	90447	SINAPI	RASGO LINEAR MANUAL EM ALVENARIA, PARA ELETRODUTOS, DIÂMETROS MENORES OU IGUAIS A 40 MM. AF_09/2023	Rasgos e Fixações	M	1,0000000	8,01	8,01	
Composição Auxiliar	88247	SINAPI	AUXILIAR DE ELETRICISTA COM ENCARGOS COMPLEMENTARES	Livro SINAPI: Cálculos e Parâmetros	H	0,0660000	22,81	1,50	
Composição Auxiliar	88264	SINAPI	ELETRICISTA COM ENCARGOS COMPLEMENTARES	Livro SINAPI: Cálculos e Parâmetros	H	0,2348000	27,74	6,51	
				MO sem LS =>	6,00	LS =>	0,00	MO com LS =>	6,00
				Valor do BDI =>	1,66			Valor com BDI =>	9,67

	Código	Banco	Descrição	Tipo	Und	Quant.	Valor Unit	Total	
Composição	90443	SINAPI	RASGO LINEAR MANUAL EM ALVENARIA, PARA RAMAIS/ DISTRIBUIÇÃO DE INSTALAÇÕES HIDRÁULICAS, DIÂMETROS MENORES OU IGUAIS A 40 MM. AF_ 09/2023	Rasgos e Fixações	M	1,0000000	7,70	7,70	
Composição Auxiliar	88248	SINAPI	AUXILIAR DE ENCANADOR OU BOMBEIRO HIDRÁULICO COM ENCARGOS COMPLEMENTARES	Livro SINAPI: Cálculos e Parâmetros	H	0,0660000	21,82	1,44	
Composição Auxiliar	88267	SINAPI	ENCANADOR OU BOMBEIRO HIDRÁULICO COM ENCARGOS COMPLEMENTARES	Livro SINAPI: Cálculos e Parâmetros	H	0,2348000	26,67	6,26	
				MO sem LS =>	5,89	LS =>	0,00	MO com LS =>	5,89
				Valor do BDI =>	1,59			Valor com BDI =>	9,29

	Código	Banco	Descrição	Tipo	Und	Quant.	Valor Unit	Total	
Composição	C2921	SEINFRA	REATERRO C/COMPACTAÇÃO MANUAL S/CONTROLE, MATERIAL DA VALA	ATERRO,REATERRO E COMPACTAÇÃO	m³	1,0000000	36,90	36,90	
Composição Auxiliar	88316	SINAPI	SERVENTE COM ENCARGOS COMPLEMENTARES	Livro SINAPI: Cálculos e Parâmetros	H	1,7000000	21,71	36,90	
				MO sem LS =>	25,78	LS =>	0,00	MO com LS =>	25,78
				Valor do BDI =>	7,64			Valor com BDI =>	44,54

	Código Banco		Descrição	Tipo	Und	Quant.	Valor Unit	Total	
Composição	93382	SINAPI	REATERRO MANUAL DE VALAS, COM COMPACTADOR DE SOLOS DE PERCUSSÃO. AF_ 08/2023	Aterro e Reaterro de Valas	m³	1,0000000	25,72	25,72	
Composição Auxiliar	5901	SINAPI	CAMINHÃO PIPA 10.000 L TRUCADO, PESO BRUTO TOTAL 23.000 KG, CARGA ÚTIL MÁXIMA 15.935 KG, DISTÂNCIA ENTRE EIXOS 4,8 M, POTÊNCIA 230 CV, INCLUSIVE TANQUE DE AÇO PARA TRANSPORTE DE ÁGUA - CHP DIURNO. AF_06/2014	Custos Horários Produtivo e Improdutivo dos Equipamentos	CHP	0,0054000	310,99	1,67	
Composição Auxiliar	91533	SINAPI	COMPACTADOR DE SOLOS DE PERCUSSÃO (SOQUETE) COM MOTOR A GASOLINA 4 TEMPOS, POTÊNCIA 4 CV - CHP DIURNO. AF_08/2015	Custos Horários Produtivo e Improdutivo dos Equipamentos	CHP	0,1962000	35,42	6,94	
Composição Auxiliar	5903	SINAPI	CAMINHÃO PIPA 10.000 L TRUCADO, PESO BRUTO TOTAL 23.000 KG, CARGA ÚTIL MÁXIMA 15.935 KG, DISTÂNCIA ENTRE EIXOS 4,8 M, POTÊNCIA 230 CV, INCLUSIVE TANQUE DE AÇO PARA TRANSPORTE DE ÁGUA - CHI DIURNO. AF_06/2014	Custos Horários Produtivo e Improdutivo dos Equipamentos	CHI	0,0006000	71,27	0,04	
Composição Auxiliar	88316	SINAPI	SERVENTE COM ENCARGOS COMPLEMENTARES	Livro SINAPI: Cálculos e Parâmetros	H	0,7866000	21,71	17,07	
				MO sem LS =>	16,31	LS =>	0,00	MO com LS =>	16,31
				Valor do BDI =>	5,33			Valor com BDI =>	31,05

	Código	Banco	Descrição	Tipo	Und	Quant.	Valor Unit	Total	
Composição	94489	SINAPI	REGISTRO DE ESFERA, PVC, SOLDÁVEL, COM VOLANTE, DN 25 MM - FORNECIMENTO E INSTALAÇÃO. AF_ 08/2021	Válvulas e Registros para Sistemas Prediais	UN	1,0000000	38,79	38,79	
Composição Auxiliar	88267	SINAPI	ENCANADOR OU BOMBEIRO HIDRÁULICO COM ENCARGOS COMPLEMENTARES	Livro SINAPI: Cálculos e Parâmetros	H	0,0795000	26,67	2,12	
Composição Auxiliar	88248	SINAPI	AUXILIAR DE ENCANADOR OU BOMBEIRO HIDRÁULICO COM ENCARGOS COMPLEMENTARES	Livro SINAPI: Cálculos e Parâmetros	H	0,0795000	21,82	1,73	
Insumo	00020083	SINAPI	SOLUCAO PREPARADORA / LIMPADORA PARA PVC, FRASCO COM 1000 CM3	Material	UN	0,0095000	78,89	0,74	
Insumo	00011674	SINAPI	REGISTRO DE ESFERA, PVC, COM VOLANTE, VS, SOLDAVEL, DN 25 MM, COM CORPO DIVIDIDO	Material	UN	1,0000000	33,29	33,29	
Insumo	00038383	SINAPI	LIXA D'AGUA EM FOLHA, COR PRETA, GRAO 100	Material	UN	0,0080000	2,15	0,01	
Insumo	00020080	SINAPI	ADESIVO PLASTICO PARA PVC, FRASCO COM 175 GR	Material	UN	0,0400000	22,72	0,90	
				MO sem LS =>	2,89	LS =>	0,00	MO com LS =>	2,89
				Valor do BDI =>	8,04			Valor com BDI =>	46,83

	Código	Banco	Descrição	Tipo	Und	Quant.	Valor Unit	Total	
Composição	94490	SINAPI	REGISTRO DE ESFERA, PVC, SOLDÁVEL, COM VOLANTE, DN 32 MM - FORNECIMENTO E INSTALAÇÃO. AF_ 08/2021	Válvulas e Registros para Sistemas Prediais	UN	1,0000000	58,35	58,35	
Composição Auxiliar	88248	SINAPI	AUXILIAR DE ENCANADOR OU BOMBEIRO HIDRÁULICO COM ENCARGOS COMPLEMENTARES	Livro SINAPI: Cálculos e Parâmetros	H	0,0795000	21,82	1,73	
Composição Auxiliar	88267	SINAPI	ENCANADOR OU BOMBEIRO HIDRÁULICO COM ENCARGOS COMPLEMENTARES	Livro SINAPI: Cálculos e Parâmetros	H	0,0795000	26,67	2,12	
Insumo	00020080	SINAPI	ADESIVO PLASTICO PARA PVC, FRASCO COM 175 GR	Material	UN	0,0400000	22,72	0,90	
Insumo	00011675	SINAPI	REGISTRO DE ESFERA, PVC, COM VOLANTE, VS, SOLDAVEL, DN 32 MM, COM CORPO DIVIDIDO	Material	UN	1,0000000	52,85	52,85	
Insumo	00038383	SINAPI	LIXA D'AGUA EM FOLHA, COR PRETA, GRAO 100	Material	UN	0,0080000	2,15	0,01	
Insumo	00020083	SINAPI	SOLUCAO PREPARADORA / LIMPADORA PARA PVC, FRASCO COM 1000 CM3	Material	UN	0,0095000	78,89	0,74	
				MO sem LS =>	2,89	LS =>	0,00	MO com LS =>	2,89

Valor do BDI => 12,09 Valor com BDI => 70,44

	Código Banco	Descrição	Tipo	Und	Quant.	Valor Unit	Total
Composição	72 ORSE	Reaterro manual de valas, com compactação utilizando sêpo, sem controle do grau de compactação	Aterros / Reaterros / Compactações	m³	1,0000000	50,70	50,70
Item	Código Banco	Descrição	Tipo	Und	Quant.	Valor Unit	Total
Composição	88316 SINAPI	SERVENTE COM ENCARGOS COMPLEMENTARES	Livro SINAPI: Cálculos e Parâmetros Provisórios	H	2,0000000	21,71	43,42
Composição	10549 ORSE	Encargos Complementares - Servente		h	2,0000000	3,60	7,20

Detalhamento de Cálculo ORSE

Item	Código	Banco	Descrição	Tipo	Und	Quant.	Valor Unit	Total
Insumo	00043467	SINAPI	FERRAMENTAS - FAMILIA SERVENTE - HORISTA (ENCARGOS COMPLEMENTARES - COLETADO CAIXA)	Material	H	2,0000000	0,61	1,22
Insumo	00043491	SINAPI	EPI - FAMILIA SERVENTE - HORISTA (ENCARGOS COMPLEMENTARES - COLETADO CAIXA)	Material	H	2,0000000	1,39	2,78
Insumo	00006111	SINAPI	SERVENTE DE OBRAS (HORISTA)	Mão de Obra	H	2,0424000	14,86	30,35
Insumo	00037372	SINAPI	EXAMES - HORISTA (COLETADO CAIXA - ENCARGOS COMPLEMENTARES)	Material	H	2,0008000	1,43	2,86
Insumo	00037370	SINAPI	ALIMENTACAO - HORISTA (COLETADO CAIXA - ENCARGOS COMPLEMENTARES)	Material	H	2,2036000	2,46	5,42
Insumo	00037373	SINAPI	SEGURO - HORISTA (COLETADO CAIXA - ENCARGOS COMPLEMENTARES)	Material	H	2,0000000	0,08	0,16
Insumo	00037371	SINAPI	TRANSPORTE - HORISTA (COLETADO CAIXA - ENCARGOS COMPLEMENTARES)	Material	H	2,0000000	0,57	1,14
Insumo	00012892	SINAPI	LUVAS RASPA DE COURO, CANO CURTO (PUNHO 7* CM)	Material	PAR	0,0046000	15,21	0,06
Insumo	00012893	SINAPI	BOTA DE SEGURANCA COM BIQUEIRA DE ACO E COLARINHO ACOLCHOADO	Material	PAR	0,0016000	103,39	0,16
Insumo	10599	ORSE	Protetor solar fps 30 com 120ml	Material	un	0,0036000	18,00	0,06
Insumo	10788	ORSE	Pá quadrada	Material	un	0,0004000	36,90	0,01
Insumo	00036152	SINAPI	OCULOS DE SEGURANCA CONTRA IMPACTOS COM LENTE INCOLOR, ARMACAO NYLON, COM PROTECAO UVA E UVB	Material	UN	0,0016000	7,25	0,01
Insumo	158	ORSE	Almoço (Participação do empregador)	Material	un	0,2036000	14,00	2,85
Insumo	00040864	SINAPI	SEGURO - MENSALISTA (COLETADO CAIXA - ENCARGOS COMPLEMENTARES)	Material	MES	0,0090000	15,46	0,13
Insumo	941	ORSE	Fardamento com mangas curta	Material	un	0,0030000	194,68	0,58
Insumo	00002711	SINAPI	CARRINHO DE MAO, EM ACO, COM CAPACIDADE DE 45 A 65* L / 100* KG, PNEU COM CAMARA	Material	UN	0,0004000	389,90	0,15
Insumo	2378	ORSE	Vale transporte	Material	un	0,1882000	4,50	0,84
Insumo	00012895	SINAPI	CAPACETE DE SEGURANCA ABA FRONTAL COM SUSPENSAO DE POLIETILENO, SEM JUGULAR (CLASSE B)	Material	UN	0,0012000	18,88	0,02
Insumo	10596	ORSE	Protetor auricular	Material	un	0,0090000	4,85	0,04
Insumo	4729	ORSE	Marreta 1 kg com cabo	Material	un	0,0002000	37,80	0,00
Insumo	4728	ORSE	Talhadeira chata 10"	Material	un	0,0006000	18,58	0,01
Insumo	10492	ORSE	Cesta Básica	Material	un	0,0090000	205,00	1,84
Insumo	00012894	SINAPI	CAPA PARA CHUVA EM PVC COM FORRO DE POLIESTER, COM CAPUZ (AMARELA OU AZUL)	Material	UN	0,0004000	28,12	0,01
				MO sem LS =>	30,35	LS =>	0,00	30,35
				Valor do BDI =>	10,51		MO com LS =>	61,21
							Valor com BDI =>	

	Código Banco	Descrição	Tipo	Und	Quant.	Valor Unit	Total
Composição	1908 ORSE	Reboco ou emboço externo, de parede, com argamassa traço t5 - 1:2:8 (cimento / cal / areia), espessura 2,0 cm	Argamassas	m²	1,0000000	46,27	46,27
Item	Código Banco	Descrição	Tipo	Und	Quant.	Valor Unit	Total
Composição	10549 ORSE	Encargos Complementares - Servente	Provisórios	h	0,6000000	3,60	2,16
Composição	88316 SINAPI	SERVENTE COM ENCARGOS COMPLEMENTARES	Livro SINAPI: Cálculos e Parâmetros Provisórios	H	0,6000000	21,71	13,02
Composição	10550 ORSE	Encargos Complementares - Pedreiro		h	0,6000000	3,43	2,05
Composição	88309 SINAPI	PEDREIRO COM ENCARGOS COMPLEMENTARES	Livro SINAPI: Cálculos e Parâmetros Conversão InfoWOrca	H	0,6000000	27,39	16,43
Composição	3308 ORSE	Argamassa em volume - cimento, cal e areia traço t-5 (1:2:8) - 1 saco cimento50 kg / 2 sacos cal 20 kg / 8 padiolas de areia dim 0.35 x 0.45 x 0.13 m - Confeção mecânica e transporte		m³	0,0200000	633,45	12,66

Detalhamento de Cálculo ORSE

Item	Código Banco	Descrição	Tipo	Und	Quant.	Valor Unit	Total
Insumo	00037370 SINAPI	ALIMENTACAO - HORISTA (COLETADO CAIXA - ENCARGOS COMPLEMENTARES)	Material	H	1,4103040	2,46	3,46
Insumo	00012892 SINAPI	LUVAS RASPA DE COURO, CANO CURTO (PUNHO *7* CM)	Material	PAR	0,0029440	15,21	0,04
Insumo	00012893 SINAPI	BOTA DE SEGURANCA COM BIQUEIRA DE ACO E COLARINHO ACOLCHOADO	Material	PAR	0,0010240	103,39	0,10
Insumo	10599 ORSE	Protetor solar fps 30 com 120ml	Material	un	0,0023040	18,00	0,04
Insumo	10788 ORSE	Pá quadrada	Material	un	0,0001360	36,90	0,00
Insumo	00036152 SINAPI	OCULOS DE SEGURANCA CONTRA IMPACTOS COM LENTE INCOLOR, ARMACAO NYLON, COM PROTECAO UVA E UVB	Material	UN	0,0010240	7,25	0,00
Insumo	158 ORSE	Almoço (Participação do empregador)	Material	un	0,1303040	14,00	1,82
Insumo	00040864 SINAPI	SEGURO - MENSALISTA (COLETADO CAIXA - ENCARGOS COMPLEMENTARES)	Material	MES	0,0057600	15,46	0,08
Insumo	941 ORSE	Fardamento com mangas curta	Material	un	0,0019200	194,68	0,37
Insumo	00002711 SINAPI	CARRINHO DE MAO, EM ACO, COM CAPACIDADE DE *45 A 65* L / *100* KG, PNEU COM CAMARA	Material	UN	0,0001360	389,90	0,05
Insumo	2378 ORSE	Vale transporte	Material	un	0,1032280	4,50	0,46
Insumo	00012895 SINAPI	CAPACETE DE SEGURANCA ABA FRONTAL COM SUSPENSAO DE POLIETILENO, SEM JUGULAR (CLASSE B)	Material	UN	0,0007680	18,88	0,01
Insumo	00037372 SINAPI	EXAMES - HORISTA (COLETADO CAIXA - ENCARGOS COMPLEMENTARES)	Material	H	1,2805120	1,43	1,83
Insumo	10596 ORSE	Protetor auricular	Material	un	0,0057600	4,85	0,02
Insumo	4729 ORSE	Marreta 1 kg com cabo	Material	un	0,0000680	37,80	0,00

Insumo	4728	ORSE	Talhadeira chata 10"	Material	un	0,0002040	18,58	0,00	
Insumo	10492	ORSE	Cesta Básica	Material	un	0,0057600	205,00	1,18	
Insumo	00012894	SINAPI	CAPA PARA CHUVA EM PVC COM FORRO DE POLIESTER, COM CAPUZ (AMARELA OU AZUL)	Material	UN	0,0002560	28,12	0,00	
Insumo	00043467	SINAPI	FERRAMENTAS - FAMILIA SERVENTE - HORISTA (ENCARGOS COMPLEMENTARES - COLETADO CAIXA)	Material	H	0,6800000	0,61	0,41	
Insumo	00043491	SINAPI	EPI - FAMILIA SERVENTE - HORISTA (ENCARGOS COMPLEMENTARES - COLETADO CAIXA)	Material	H	0,6800000	1,39	0,94	
Insumo	00006111	SINAPI	SERVENTE DE OBRAS (HORISTA)	Mão de Obra	H	0,6944160	14,86	10,31	
Insumo	00037373	SINAPI	SEGURO - HORISTA (COLETADO CAIXA - ENCARGOS COMPLEMENTARES)	Material	H	1,2800000	0,08	0,10	
Insumo	00037371	SINAPI	TRANSPORTE - HORISTA (COLETADO CAIXA - ENCARGOS COMPLEMENTARES)	Material	H	1,2800000	0,57	0,72	
Insumo	11243	ORSE	Martelo sem unha	Material	un	0,0000600	28,00	0,00	
Insumo	11246	ORSE	Escala métrica de bambú	Material	Un	0,0004200	10,22	0,00	
Insumo	10790	ORSE	Prumo de face	Material	un	0,0000600	25,95	0,00	
Insumo	11247	ORSE	Serra mármore	Material	un	0,0000600	327,80	0,01	
Insumo	11245	ORSE	Desempoladeira de madeira 12x22	Material	un	0,0004200	11,60	0,00	
Insumo	11265	ORSE	Martelo de borracha com cabo	Material	un	0,0002400	18,75	0,00	
Insumo	4722	ORSE	Colher de pedreiro	Material	un	0,0002400	18,80	0,00	
Insumo	10789	ORSE	Nível de bolha de madeira	Material	un	0,0001200	15,40	0,00	
Insumo	11264	ORSE	Marreta de 1/2 kg com cabo	Material	un	0,0001200	13,52	0,00	
Insumo	4174	ORSE	Desempenadeira de aço lisa, cabo madeira, ref:143, Atlas ou similar	Material	un	0,0003000	12,00	0,00	
Insumo	10282	ORSE	Regua de alumínio c/ 2,00m (para pedreiro)	Material	un	0,0001200	44,00	0,00	
Insumo	00043465	SINAPI	FERRAMENTAS - FAMILIA PEDREIRO - HORISTA (ENCARGOS COMPLEMENTARES - COLETADO CAIXA)	Material	H	0,6000000	0,78	0,46	
Insumo	00004750	SINAPI	PEDREIRO (HORISTA)	Mão de Obra	H	0,6127200	20,33	12,45	
Insumo	00043489	SINAPI	EPI - FAMILIA PEDREIRO - HORISTA (ENCARGOS COMPLEMENTARES - COLETADO CAIXA)	Material	H	0,6000000	1,31	0,78	
Insumo	00000367	SINAPI	AREIA GROSSA - POSTO JAZIDA/FORNECEDOR (RETIRADO NA JAZIDA, SEM TRANSPORTE)	Material	m³	0,0243200	96,24	2,34	
Insumo	00001106	SINAPI	CAL HIDRATADA CH-I PARA ARGAMASSAS	Material	KG	3,6400000	1,28	4,65	
Insumo	00001379	SINAPI	CIMENTO PORTLAND COMPOSTO CP II-32	Material	KG	3,6400000	1,00	3,64	
				MO sem LS =>	22,76	LS =>	0,00	MO com LS =>	22,76
				Valor do BDI =>	9,59			Valor com BDI =>	55,86

	Código	Banco	Descrição	Tipo	Und	Quant.	Valor Unit	Total	
Composição	91693	SINAPI	SERRA CIRCULAR DE BANCADA COM MOTOR ELÉTRICO POTÊNCIA DE 5HP, COM COIFA PARA DISCO 10" - CHI DIURNO. AF_08/2015	Custos Horários Produtivo e Improdutivo dos Equipamentos	CHI	1,0000000	27,26	27,26	
Composição Auxiliar	91688	SINAPI	SERRA CIRCULAR DE BANCADA COM MOTOR ELÉTRICO POTÊNCIA DE 5HP, COM COIFA PARA DISCO 10" - DEPRECIAÇÃO. AF_08/2015	Depreciação, Juros, Impostos e Seguros, Manutenção e Materiais na Operação dos Equipamentos	H	1,0000000	0,09	0,09	
Composição Auxiliar	91689	SINAPI	SERRA CIRCULAR DE BANCADA COM MOTOR ELÉTRICO POTÊNCIA DE 5HP, COM COIFA PARA DISCO 10" - JUROS. AF_08/2015	Depreciação, Juros, Impostos e Seguros, Manutenção e Materiais na Operação dos Equipamentos	H	1,0000000	0,01	0,01	
Composição Auxiliar	88297	SINAPI	OPERADOR DE MÁQUINAS E EQUIPAMENTOS COM ENCARGOS COMPLEMENTARES	Livro SINAPI: Cálculos e Parâmetros	H	1,0000000	27,16	27,16	
				MO sem LS =>	21,72	LS =>	0,00	MO com LS =>	21,72
				Valor do BDI =>	5,65			Valor com BDI =>	32,91

	Código	Banco	Descrição	Tipo	Und	Quant.	Valor Unit	Total	
Composição	91692	SINAPI	SERRA CIRCULAR DE BANCADA COM MOTOR ELÉTRICO POTÊNCIA DE 5HP, COM COIFA PARA DISCO 10" - CHP DIURNO. AF_08/2015	Custos Horários Produtivo e Improdutivo dos Equipamentos	CHP	1,0000000	28,81	28,81	
Composição Auxiliar	91688	SINAPI	SERRA CIRCULAR DE BANCADA COM MOTOR ELÉTRICO POTÊNCIA DE 5HP, COM COIFA PARA DISCO 10" - DEPRECIAÇÃO. AF_08/2015	Depreciação, Juros, Impostos e Seguros, Manutenção e Materiais na Operação dos Equipamentos	H	1,0000000	0,09	0,09	
Composição Auxiliar	91690	SINAPI	SERRA CIRCULAR DE BANCADA COM MOTOR ELÉTRICO POTÊNCIA DE 5HP, COM COIFA PARA DISCO 10" - MANUTENÇÃO. AF_08/2015	Depreciação, Juros, Impostos e Seguros, Manutenção e Materiais na Operação dos Equipamentos	H	1,0000000	0,06	0,06	
Composição Auxiliar	91691	SINAPI	SERRA CIRCULAR DE BANCADA COM MOTOR ELÉTRICO POTÊNCIA DE 5HP, COM COIFA PARA DISCO 10" - MATERIAIS NA OPERAÇÃO. AF_08/2015	Depreciação, Juros, Impostos e Seguros, Manutenção e Materiais na Operação dos Equipamentos	H	1,0000000	1,49	1,49	
Composição Auxiliar	91689	SINAPI	SERRA CIRCULAR DE BANCADA COM MOTOR ELÉTRICO POTÊNCIA DE 5HP, COM COIFA PARA DISCO 10" - JUROS. AF_08/2015	Depreciação, Juros, Impostos e Seguros, Manutenção e Materiais na Operação dos Equipamentos	H	1,0000000	0,01	0,01	
Composição Auxiliar	88297	SINAPI	OPERADOR DE MÁQUINAS E EQUIPAMENTOS COM ENCARGOS COMPLEMENTARES	Livro SINAPI: Cálculos e Parâmetros	H	1,0000000	27,16	27,16	
				MO sem LS =>	21,72	LS =>	0,00	MO com LS =>	21,72
				Valor do BDI =>	5,97			Valor com BDI =>	34,78

	Código	Banco	Descrição	Tipo	Und	Quant.	Valor Unit	Total	
Composição	91688	SINAPI	SERRA CIRCULAR DE BANCADA COM MOTOR ELÉTRICO POTÊNCIA DE 5HP, COM COIFA PARA DISCO 10" - DEPRECIAÇÃO. AF_08/2015	Depreciação, Juros, Impostos e Seguros, Manutenção e Materiais na Operação dos Equipamentos para Aquisição Permanente	H	1,0000000	0,09	0,09	
Insumo	00014618	SINAPI	SERRA CIRCULAR DE BANCADA COM MOTOR ELETRICO, POTENCIA DE *1600* W, PARA DISCO DE DIAMETRO DE 10" (250 MM)		UN	0,0000720	1.293,57	0,09	
				MO sem LS =>	0,00	LS =>	0,00	MO com LS =>	0,00
				Valor do BDI =>	0,01			Valor com BDI =>	0,10

	Código	Banco	Descrição	Tipo	Und	Quant.	Valor Unit	Total	
Composição	91689	SINAPI	SERRA CIRCULAR DE BANCADA COM MOTOR ELÉTRICO POTÊNCIA DE 5HP, COM COIFA PARA DISCO 10" - JUROS. AF_08/2015	Depreciação, Juros, Impostos e Seguros, Manutenção e Materiais na Operação dos Equipamentos para Aquisição Permanente	H	1,0000000	0,01	0,01	
Insumo	00014618	SINAPI	SERRA CIRCULAR DE BANCADA COM MOTOR ELETRICO, POTENCIA DE *1600* W, PARA DISCO DE DIAMETRO DE 10" (250 MM)		UN	0,0000148	1.293,57	0,01	
				MO sem LS =>	0,00	LS =>	0,00	MO com LS =>	0,00
				Valor do BDI =>	0,00			Valor com BDI =>	0,01

	Código	Banco	Descrição	Tipo	Und	Quant.	Valor Unit	Total
--	--------	-------	-----------	------	-----	--------	------------	-------

Composição	91690	SINAPI	SERRA CIRCULAR DE BANCADA COM MOTOR ELÉTRICO POTÊNCIA DE 5HP, COM COIFA PARA DISCO 10" - MANUTENÇÃO. AF_08/2015	Depreciação, Juros, Impostos e Seguros, Manutenção e Materiais na Operação dos Equipamento para Aquisição Permanente	H	1,0000000	0,06	0,06	
Insumo	00014618	SINAPI	SERRA CIRCULAR DE BANCADA COM MOTOR ELETRICO, POTENCIA DE *1600* W, PARA DISCO DE DIAMETRO DE 10" (250 MM)		UN	0,0000500	1.293,57	0,06	
				MO sem LS =>	0,00	LS =>	0,00	MO com LS =>	0,00
				Valor do BDI =>	0,01			Valor com BDI =>	0,07

	Código	Banco	Descrição	Tipo	Und	Quant.	Valor Unit	Total	
Composição	91691	SINAPI	SERRA CIRCULAR DE BANCADA COM MOTOR ELÉTRICO POTÊNCIA DE 5HP, COM COIFA PARA DISCO 10" - MATERIAIS NA OPERAÇÃO. AF_08/2015	Depreciação, Juros, Impostos e Seguros, Manutenção e Materiais na Operação dos	H	1,0000000	1,49	1,49	
Insumo	00002705	SINAPI	ENERGIA ELETTRICA ATE 2000 KWH INDUSTRIAL, SEM DEMANDA	Franquia	KWH	1,3600000	1,10	1,49	
				MO sem LS =>	0,00	LS =>	0,00	MO com LS =>	0,00
				Valor do BDI =>	0,30			Valor com BDI =>	1,79

	Código	Banco	Descrição	Tipo	Und	Quant.	Valor Unit	Total	
Composição	88315	SINAPI	SERRALHEIRO COM ENCARGOS COMPLEMENTARES	Livro SINAPI: Cálculos e Parâmetros	H	1,0000000	27,19	27,19	
Composição Auxiliar	95377	SINAPI	CURSO DE CAPACITAÇÃO PARA SERRALHEIRO (ENCARGOS COMPLEMENTARES) - HORISTA	Livro SINAPI: Cálculos e Parâmetros	H	1,0000000	0,23	0,23	
Insumo	00037373	SINAPI	SEGURO - HORISTA (COLETADO CAIXA - ENCARGOS COMPLEMENTARES)	Material	H	1,0000000	0,08	0,08	
Insumo	00037372	SINAPI	EXAMES - HORISTA (COLETADO CAIXA - ENCARGOS COMPLEMENTARES)	Material	H	1,0000000	1,43	1,43	
Insumo	00037370	SINAPI	ALIMENTACAO - HORISTA (COLETADO CAIXA - ENCARGOS COMPLEMENTARES)	Material	H	1,0000000	2,46	2,46	
Insumo	00037371	SINAPI	TRANSPORTE - HORISTA (COLETADO CAIXA - ENCARGOS COMPLEMENTARES)	Material	H	1,0000000	0,57	0,57	
Insumo	00043465	SINAPI	FERRAMENTAS - FAMILIA PEDREIRO - HORISTA (ENCARGOS COMPLEMENTARES - COLETADO CAIXA)	Material	H	1,0000000	0,78	0,78	
Insumo	00043489	SINAPI	EPI - FAMILIA PEDREIRO - HORISTA (ENCARGOS COMPLEMENTARES - COLETADO CAIXA)	Material	H	1,0000000	1,31	1,31	
Insumo	00006110	SINAPI	SERRALHEIRO (HORISTA)	Mão de Obra	H	1,0000000	20,33	20,33	
				MO sem LS =>	20,56	LS =>	0,00	MO com LS =>	20,56
				Valor do BDI =>	5,63	Valor com BDI =>		32,82	

	Código	Banco	Descrição	Tipo	Und	Quant.	Valor Unit	Total	
Composição	88316	SINAPI	SERVENTE COM ENCARGOS COMPLEMENTARES	Livro SINAPI: Cálculos e Parâmetros	H	1,0000000	21,71	21,71	
Composição Auxiliar	95378	SINAPI	CURSO DE CAPACITAÇÃO PARA SERVENTE (ENCARGOS COMPLEMENTARES) - HORISTA	Livro SINAPI: Cálculos e Parâmetros	H	1,0000000	0,31	0,31	
Insumo	00043467	SINAPI	FERRAMENTAS - FAMILIA SERVENTE - HORISTA (ENCARGOS COMPLEMENTARES - COLETADO CAIXA)	Material	H	1,0000000	0,61	0,61	
Insumo	00043491	SINAPI	EPI - FAMILIA SERVENTE - HORISTA (ENCARGOS COMPLEMENTARES - COLETADO CAIXA)	Material	H	1,0000000	1,39	1,39	
Insumo	00006111	SINAPI	SERVENTE DE OBRAS (HORISTA)	Mão de Obra	H	1,0000000	14,86	14,86	
Insumo	00037372	SINAPI	EXAMES - HORISTA (COLETADO CAIXA - ENCARGOS COMPLEMENTARES)	Material	H	1,0000000	1,43	1,43	
Insumo	00037370	SINAPI	ALIMENTACAO - HORISTA (COLETADO CAIXA - ENCARGOS COMPLEMENTARES)	Material	H	1,0000000	2,46	2,46	
Insumo	00037373	SINAPI	SEGURO - HORISTA (COLETADO CAIXA - ENCARGOS COMPLEMENTARES)	Material	H	1,0000000	0,08	0,08	
Insumo	00037371	SINAPI	TRANSPORTE - HORISTA (COLETADO CAIXA - ENCARGOS COMPLEMENTARES)	Material	H	1,0000000	0,57	0,57	
				MO sem LS =>	15,17	LS =>	0,00	MO com LS =>	15,17
				Valor do BDI =>	4,50			Valor com BDI =>	26,21

	Código	Banco	Descrição	Tipo	Und	Quant.	Valor Unit	Total	
Composição	86881	SINAPI	SIFÃO DO TIPO GARRAFA EM METAL CROMADO 1 X 1.1/2" - FORNECIMENTO E INSTALAÇÃO. AF_01/2020	Louças e Metais	UN	1,0000000	215,09	215,09	
Composição Auxiliar	88267	SINAPI	ENCANADOR OU BOMBEIRO HIDRÁULICO COM ENCARGOS COMPLEMENTARES	Livro SINAPI: Cálculos e Parâmetros	H	0,2734000	26,67	7,29	
Composição Auxiliar	88316	SINAPI	SERVENTE COM ENCARGOS COMPLEMENTARES	Livro SINAPI: Cálculos e Parâmetros	H	0,0862000	21,71	1,87	
Insumo	00003146	SINAPI	FITA VEDA ROSCA, EM PTFE, ROLO DE 18 MM X 10 M (L X C)	Material	UN	0,0332000	4,14	0,13	
Insumo	00006136	SINAPI	SIFAO EM METAL CROMADO PARA PIA OU LAVATORIO, 1 X 1.1/2"	Material	UN	1,0000000	205,80	205,80	
				MO sem LS =>	6,95	LS =>	0,00	MO com LS =>	6,95
				Valor do BDI =>	44,58	Valor com BDI =>		259,67	

	Código	Banco	Descrição	Tipo	Und	Quant.	Valor Unit	Total	
Composição	91946	SINAPI	SUPORTE PARAFUSADO COM PLACA DE ENCAIXE 4" X 2" MÉDIO (1,30 M DO PISO) PARA PONTO ELÉTRICO - FORNECIMENTO E INSTALAÇÃO. AF_03/2023	Instalações Elétricas - Eletrodutos Embutidos, Cabos, Caixas, Tomadas e	UN	1,0000000	11,65	11,65	
Composição Auxiliar	88247	SINAPI	AUXILIAR DE ELETRICISTA COM ENCARGOS COMPLEMENTARES	Livro SINAPI: Cálculos e Parâmetros	H	0,1280000	22,81	2,91	
Composição Auxiliar	88264	SINAPI	ELETRICISTA COM ENCARGOS COMPLEMENTARES	Livro SINAPI: Cálculos e Parâmetros	H	0,1280000	27,74	3,55	
Insumo	00038099	SINAPI	SUPORTE DE FIXACAO PARA ESPELHO / PLACA 4" X 2", PARA 3 MODULOS, PARA INSTALACAO DE TOMADAS E INTERRUPTORES (SOMENTE SUPORTE)	Material	UN	1,0000000	1,77	1,77	
Insumo	00038094	SINAPI	ESPELHO / PLACA DE 3 POSTOS 4" X 2", PARA INSTALACAO DE TOMADAS E INTERRUPTORES	Material	UN	1,0000000	3,42	3,42	
				MO sem LS =>	4,75	LS =>	0,00	MO com LS =>	4,75
				Valor do BDI =>	2,41			Valor com BDI =>	14,06

	Código	Banco	Descrição	Tipo	Und	Quant.	Valor Unit	Total	
Composição	89395	SINAPI	TE, PVC, SOLDÁVEL, DN 25MM, INSTALADO EM RAMAL OU SUB-RAMAL DE ÁGUA - FORNECIMENTO E INSTALAÇÃO. AF_06/2022	Instalações Prediais de Água Fria em PVC	UN	1,0000000	12,82	12,82	
Composição Auxiliar	88267	SINAPI	ENCANADOR OU BOMBEIRO HIDRÁULICO COM ENCARGOS COMPLEMENTARES	Livro SINAPI: Cálculos e Parâmetros	H	0,2026000	26,67	5,40	
Composição Auxiliar	88248	SINAPI	AUXILIAR DE ENCANADOR OU BOMBEIRO HIDRÁULICO COM ENCARGOS COMPLEMENTARES	Livro SINAPI: Cálculos e Parâmetros	H	0,2026000	21,82	4,42	
Insumo	00020083	SINAPI	SOLUCAO PREPARADORA / LIMPADORA PARA PVC, FRASCO COM 1000 CM3	Material	UN	0,0120000	78,89	0,94	
Insumo	00038383	SINAPI	LIXA D'AGUA EM FOLHA, COR PRETA, GRAO 100	Material	UN	0,0507000	2,15	0,10	
Insumo	00007139	SINAPI	TE SOLDAVEL, PVC, 90 GRAUS, 25 MM, PARA AGUA FRIA PREDIAL (NBR 5648)	Material	UN	1,0000000	1,23	1,23	
Insumo	00000122	SINAPI	ADESIVO PLASTICO PARA PVC, FRASCO COM *850* GR	Material	UN	0,0106000	69,63	0,73	
				MO sem LS =>	7,39	LS =>	0,00	MO com LS =>	7,39

Valor do BDI => 2,65 Valor com BDI => 15,47

	Código	Banco	Descrição	Tipo	Und	Quant.	Valor Unit	Total
Composição	88323	SINAPI	TELHADISTA COM ENCARGOS COMPLEMENTARES	Livro SINAPI: Cálculos e Parâmetros	H	1,0000000	26,71	26,71
Composição Auxiliar	95385	SINAPI	CURSO DE CAPACITAÇÃO PARA TELHADISTA (ENCARGOS COMPLEMENTARES) - HORISTA	Livro SINAPI: Cálculos e Parâmetros	H	1,0000000	0,23	0,23
Insumo	00043459	SINAPI	FERRAMENTAS - FAMÍLIA CARPINTEIRO DE FORMAS - HORISTA (ENCARGOS COMPLEMENTARES - COLETADO CAIXA)	Material	H	1,0000000	0,44	0,44
Insumo	00037373	SINAPI	SEGURO - HORISTA (COLETADO CAIXA - ENCARGOS COMPLEMENTARES)	Material	H	1,0000000	0,08	0,08
Insumo	00037371	SINAPI	TRANSPORTE - HORISTA (COLETADO CAIXA - ENCARGOS COMPLEMENTARES)	Material	H	1,0000000	0,57	0,57
Insumo	00012869	SINAPI	TELHADOR / TELHADISTA (HORISTA)	Mão de Obra	H	1,0000000	20,07	20,07
Insumo	00037370	SINAPI	ALIMENTACAO - HORISTA (COLETADO CAIXA - ENCARGOS COMPLEMENTARES)	Material	H	1,0000000	2,46	2,46
Insumo	00043483	SINAPI	EPI - FAMÍLIA CARPINTEIRO DE FORMAS - HORISTA (ENCARGOS COMPLEMENTARES - COLETADO CAIXA)	Material	H	1,0000000	1,43	1,43
Insumo	00037372	SINAPI	EXAMES - HORISTA (COLETADO CAIXA - ENCARGOS COMPLEMENTARES)	Material	H	1,0000000	1,43	1,43
				MO sem LS =>	20,30	LS =>	0,00	20,30
				Valor do BDI =>	5,53		MO com LS =>	32,24
							Valor com BDI =>	

	Código	Banco	Descrição	Tipo	Und	Quant.	Valor Unit	Total	
Composição	94210	SINAPI	TELHAMENTO COM TELHA ONDULADA DE FIBROCIMENTO E = 6 MM, COM RECOBRIMENTO LATERAL DE 1 1/4 DE ONDA PARA TELHADO COM INCLINAÇÃO MÁXIMA DE 10°, COM ATÉ 2 ÁGUAS, INCLUSO IÇAMENTO. AF_07/2019	Telhamento para Cobertura	m²	1,0000000	58,34	58,34	
Composição Auxiliar	93281	SINAPI	GUINCHO ELÉTRICO DE COLUNA, CAPACIDADE 400 KG, COM MOTO FREIO, MOTOR TRIFÁSICO DE 1,25 CV - CHP DIURNO. AF_03/2016	Custos Horários Produtivo e Improdutivo dos Equipamentos	CHP	0,0053000	28,93	0,15	
Composição Auxiliar	88323	SINAPI	TELHADISTA COM ENCARGOS COMPLEMENTARES	Livro SINAPI: Cálculos e Parâmetros	H	0,1280000	26,71	3,41	
Composição Auxiliar	93282	SINAPI	GUINCHO ELÉTRICO DE COLUNA, CAPACIDADE 400 KG, COM MOTO FREIO, MOTOR TRIFÁSICO DE 1,25 CV - CHI DIURNO. AF_03/2016	Custos Horários Produtivo e Improdutivo dos Equipamentos	CHI	0,0073000	27,73	0,20	
Composição Auxiliar	88316	SINAPI	SERVENTE COM ENCARGOS COMPLEMENTARES	Livro SINAPI: Cálculos e Parâmetros	H	0,1660000	21,71	3,60	
Insumo	00004302	SINAPI	PARAFUSO ZINCADO ROSCA SOBERBA, CABECA SEXTAVADA, 5/16" X 250 MM, PARA FIXACAO DE TELHA EM MADEIRA	Material	UN	1,2600000	5,40	6,80	
Insumo	00007194	SINAPI	TELHA DE FIBROCIMENTO ONDULADA E = 6 MM, DE 2,44 X 1,10 M (SEM AMIANTO)	Material	m²	1,3570000	32,23	43,73	
Insumo	00001607	SINAPI	CONJUNTO ARRUELAS DE VEDACAO 5/16" PARA TELHA FIBROCIMENTO (UMA ARRUELA METALICA E UMA ARRUELA PVC - CONICAS)	Material	CJ	1,2600000	0,36	0,45	
				MO sem LS =>	5,36	LS =>	0,00	MO com LS =>	5,36
				Valor do BDI =>	12,09			Valor com BDI =>	70,43

	Código	Banco	Descrição	Tipo	Und	Quant.	Valor Unit	Total	
Composição	91996	SINAPI	TOMADA MÉDIA DE EMBUTIR (1 MÓDULO), 2P+T 10 A, INCLUINDO SUPORTE E PLACA - FORNECIMENTO E INSTALAÇÃO. AF_03/2023	Instalações Elétricas - Eletrodutos Embutidos, Cabos, Caixas, Tomadas e	UN	1,0000000	36,86	36,86	
Composição Auxiliar	91946	SINAPI	SUPORTE PARAFUSADO COM PLACA DE ENCAIXE 4" X 2" MÉDIO (1,30 M DO PISO) PARA PONTO ELÉTRICO - FORNECIMENTO E INSTALAÇÃO. AF_03/2023	Instalações Elétricas - Eletrodutos Embutidos, Cabos, Caixas, Tomadas e	UN	1,0000000	11,65	11,65	
Composição Auxiliar	91994	SINAPI	TOMADA MÉDIA DE EMBUTIR (1 MÓDULO), 2P+T 10 A, SEM SUPORTE E SEM PLACA - FORNECIMENTO E INSTALAÇÃO. AF_03/2023	Instalações Elétricas - Eletrodutos Embutidos, Cabos, Caixas, Tomadas e	UN	1,0000000	25,21	25,21	
				MO sem LS =>	16,54	LS =>	0,00	MO com LS =>	16,54
				Valor do BDI =>	7,64			Valor com BDI =>	44,50

	Código Banco		Descrição	Tipo	Und	Quant.	Valor Unit	Total	
Composição	91994	SINAPI	TOMADA MÉDIA DE EMBUTIR (1 MÓDULO), 2P+T 10 A, SEM SUPORTE E SEM PLACA - FORNECIMENTO E INSTALAÇÃO. AF_03/2023	Instalações Elétricas - Eletrodutos Embutidos, Cabos, Caixas, Tomadas e	UN	1,0000000	25,21	25,21	
Composição Auxiliar	88247	SINAPI	AUXILIAR DE ELETRICISTA COM ENCARGOS COMPLEMENTARES	Livro SINAPI: Cálculos e Parâmetros	H	0,3170000	22,81	7,23	
Composição Auxiliar	88264	SINAPI	ELETRICISTA COM ENCARGOS COMPLEMENTARES	Livro SINAPI: Cálculos e Parâmetros	H	0,3170000	27,74	8,79	
Insumo	00038101	SINAPI	TOMADA 2P+T 10A, 250V (APENAS MODULO)	Material	UN	1,0000000	9,19	9,19	
				MO sem LS =>	11,79	LS =>	0,00	MO com LS =>	11,79
				Valor do BDI =>	5,22			Valor com BDI =>	30,43

	Código	Banco	Descrição	Tipo	Und	Quant.	Valor Unit	Total	
Composição	91997	SINAPI	TOMADA MÉDIA DE EMBUTIR (1 MÓDULO), 2P+T 20 A, INCLUINDO SUPORTE E PLACA - FORNECIMENTO E INSTALAÇÃO. AF_03/2023	Instalações Elétricas - Eletrodutos Embutidos, Cabos, Caixas, Tomadas e	UN	1,0000000	39,43	39,43	
Composição Auxiliar	91995	SINAPI	TOMADA MÉDIA DE EMBUTIR (1 MÓDULO), 2P+T 20 A, SEM SUPORTE E SEM PLACA - FORNECIMENTO E INSTALAÇÃO. AF_03/2023	Instalações Elétricas - Eletrodutos Embutidos, Cabos, Caixas, Tomadas e	UN	1,0000000	27,78	27,78	
Composição Auxiliar	91946	SINAPI	SUPORTE PARAFUSADO COM PLACA DE ENCAIXE 4" X 2" MÉDIO (1,30 M DO PISO) PARA PONTO ELÉTRICO - FORNECIMENTO E INSTALAÇÃO. AF_03/2023	Instalações Elétricas - Eletrodutos Embutidos, Cabos, Caixas, Tomadas e	UN	1,0000000	11,65	11,65	
				MO sem LS =>	16,54	LS =>	0,00	MO com LS =>	16,54
				Valor do BDI =>	8,17			Valor com BDI =>	47,60

	Código	Banco	Descrição	Tipo	Und	Quant.	Valor Unit	Total	
Composição	91995	SINAPI	TOMADA MÉDIA DE EMBUTIR (1 MÓDULO), 2P+T 20 A, SEM SUPORTE E SEM PLACA - FORNECIMENTO E INSTALAÇÃO. AF_03/2023	Instalações Elétricas - Eletrodutos Embutidos, Cabos, Caixas, Tomadas e	UN	1,0000000	27,78	27,78	
Composição Auxiliar	88247	SINAPI	AUXILIAR DE ELETRICISTA COM ENCARGOS COMPLEMENTARES	Livro SINAPI: Cálculos e Parâmetros	H	0,3170000	22,81	7,23	
Composição Auxiliar	88264	SINAPI	ELETRICISTA COM ENCARGOS COMPLEMENTARES	Livro SINAPI: Cálculos e Parâmetros	H	0,3170000	27,74	8,79	
Insumo	00038102	SINAPI	TOMADA 2P+T 20A, 250V (APENAS MODULO)	Material	UN	1,0000000	11,76	11,76	
				MO sem LS =>	11,79	LS =>	0,00	MO com LS =>	11,79
				Valor do BDI =>	5,75			Valor com BDI =>	33,53

	Código	Banco	Descrição	Tipo	Und	Quant.	Valor Unit	Total
Composição	94796	SINAPI	TORNEIRA DE BOIA PARA CAIXA D'ÁGUA, ROSCÁVEL, 3/4" - FORNECIMENTO E INSTALAÇÃO. AF_08/2021	Válvulas e Registros para Sistemas Prediais	UN	1,0000000	43,76	43,76
Composição Auxiliar	88248	SINAPI	AUXILIAR DE ENCANADOR OU BOMBEIRO HIDRÁULICO COM ENCARGOS COMPLEMENTARES	Livro SINAPI: Cálculos e Parâmetros	H	0,1904000	21,82	4,15

Composição Auxiliar	88267	SINAPI	ENCANADOR OU BOMBEIRO HIDRÁULICO COM ENCARGOS COMPLEMENTARES	Livro SINAPI: Cálculos e Parâmetros	H	0,1904000	26,67	5,07	
Insumo	00003148	SINAPI	FITA VEDA ROSCA, EM PTFE, ROLO DE 18 MM X 50 M (L X C)	Material	UN	0,0053000	15,26	0,08	
Insumo	00011830	SINAPI	TORNEIRA DE BOIA CONVENCIONAL PARA CAIXA D'AGUA, AGUA FRIA, 3/4", COM HASTE E TORNEIRA METALICOS E BALAO PLASTICO	Material	UN	1,0000000	34,46	34,46	
				MO sem LS =>	6,94	LS =>	0,00	MO com LS =>	6,94
				Valor do BDI =>	9,07			Valor com BDI =>	52,83

	Código	Banco	Descrição	Tipo	Und	Quant.	Valor Unit	Total	
Composição	92543	SINAPI	TRAMA DE MADEIRA COMPOSTA POR TERÇAS PARA TELHADOS DE ATÉ 2 ÁGUAS PARA TELHA ONDULADA DE FIBROCIMENTO, METÁLICA, PLÁSTICA OU TERMOACÚSTICA, INCLUSO TRANSPORTE VERTICAL. AF_07/2019	Estrutura e Trama para Cobertura	m²	1,0000000	18,93	18,93	
Composição Auxiliar	88239	SINAPI	AJUDANTE DE CARPINTEIRO COM ENCARGOS COMPLEMENTARES	Livro SINAPI: Cálculos e Parâmetros	H	0,0650000	22,20	1,44	
Composição Auxiliar	93281	SINAPI	GUINCHO ELÉTRICO DE COLUNA, CAPACIDADE 400 KG, COM MOTO FREIO, MOTOR TRIFÁSICO DE 1,25 CV - CHP DIURNO. AF_03/2016	Custos Horários Produtivo e Improdutivo dos Equipamentos	CHP	0,0046000	28,93	0,13	
Composição Auxiliar	88262	SINAPI	CARPINTEIRO DE FORMAS COM ENCARGOS COMPLEMENTARES	Livro SINAPI: Cálculos e Parâmetros	H	0,1180000	26,97	3,18	
Composição Auxiliar	93282	SINAPI	GUINCHO ELÉTRICO DE COLUNA, CAPACIDADE 400 KG, COM MOTO FREIO, MOTOR TRIFÁSICO DE 1,25 CV - CHI DIURNO. AF_03/2016	Custos Horários Produtivo e Improdutivo dos Equipamentos	CHI	0,0064000	27,73	0,17	
Insumo	00040568	SINAPI	PREGO DE AÇO POLIDO COM CABECA 22 X 48 (4 1/4 X 5)	Material	KG	0,0300000	20,50	0,61	
Insumo	00004425	SINAPI	VIGA NAO APARELHADA *6 X 12* CM, EM MACARANDUBA/MASSARANDUBA, ANGELIM OU EQUIVALENTE DA REGIAO - BRUTA	Material	M	0,6340000	21,15	13,40	
				MO sem LS =>	3,67	LS =>	0,00	MO com LS =>	3,67
				Valor do BDI =>	3,92			Valor com BDI =>	22,85

	Código	Banco	Descrição	Tipo	Und	Quant.	Valor Unit	Total	
Composição	100251	SINAPI	TRANSPORTE HORIZONTAL MANUAL, DE TUBO DE AÇO CARBONO LEVE OU MÉDIO, PRETO OU GALVANIZADO, COM DIÂMETRO MAIOR QUE 32 MM E MENOR OU IGUAL A 65 MM (UNIDADE: MXKM). AF_07/2019	Transporte de Materiais dentro do Canteiro de Obras	MXKM	1,0000000	13,28	13,28	
Composição Auxiliar	88316	SINAPI	SERVENTE COM ENCARGOS COMPLEMENTARES	Livro SINAPI: Cálculos e Parâmetros	H	0,6118000	21,71	13,28	
				MO sem LS =>	9,28	LS =>	0,00	MO com LS =>	9,28
				Valor do BDI =>	2,75			Valor com BDI =>	16,03

	Código	Banco	Descrição	Tipo	Und	Quant.	Valor Unit	Total	
Composição	C2593	SEINFRA	TUBO PVC BRANCO P/ESGOTO D=100MM (4')	TUBOS E CONEXÕES DE PVC	M	1,0000000	45,19	45,19	
Composição Auxiliar	88267	SINAPI	ENCANADOR OU BOMBEIRO HIDRÁULICO COM ENCARGOS COMPLEMENTARES	Livro SINAPI: Cálculos e Parâmetros	H	0,5200000	26,67	13,86	
Composição Auxiliar	88248	SINAPI	AUXILIAR DE ENCANADOR OU BOMBEIRO HIDRÁULICO COM ENCARGOS COMPLEMENTARES	Livro SINAPI: Cálculos e Parâmetros	H	0,5200000	21,82	11,34	
Insumo	I1888	SEINFRA	SOLUÇÃO LIMPADORA PARA PVC RIGIDO	Material	L	0,0400000	61,02	2,44	
Insumo	I2193	SEINFRA	TUBO PVC ESGOTO DE 100MM (4') - (NBR 5688)	Material	M	1,0100000	15,82	15,97	
Insumo	I0026	SEINFRA	ADESIVO PARA TUBO DE PVC RIGIDO	Material	KG	0,0250000	63,36	1,58	
				MO sem LS =>	18,98	LS =>	0,00	MO com LS =>	18,98
				Valor do BDI =>	9,36			Valor com BDI =>	54,55

	Código	Banco	Descrição	Tipo	Und	Quant.	Valor Unit	Total	
Composição	94648	SINAPI	TUBO, PVC, SOLDÁVEL, DE 25MM, INSTALADO EM RESERVAÇÃO PREDIAL DE ÁGUA - FORNECIMENTO E INSTALAÇÃO. AF_04/2024	Instalações Hidráulicas - Reservação e Bombas de Recalque	M	1,0000000	6,70	6,70	
Composição Auxiliar	88248	SINAPI	AUXILIAR DE ENCANADOR OU BOMBEIRO HIDRÁULICO COM ENCARGOS COMPLEMENTARES	Livro SINAPI: Cálculos e Parâmetros	H	0,0463000	21,82	1,01	
Composição Auxiliar	88267	SINAPI	ENCANADOR OU BOMBEIRO HIDRÁULICO COM ENCARGOS COMPLEMENTARES	Livro SINAPI: Cálculos e Parâmetros	H	0,0463000	26,67	1,23	
Insumo	00038383	SINAPI	LIXA D'AGUA EM FOLHA, COR PRETA, GRAO 100	Material	UN	0,0051000	2,15	0,01	
Insumo	00009868	SINAPI	TUBO PVC, SOLDAVEL, DE 25 MM, AGUA FRIA (NBR-5648)	Material	M	1,0493000	4,25	4,45	
				MO sem LS =>	1,68	LS =>	0,00	MO com LS =>	1,68
				Valor do BDI =>	1,38			Valor com BDI =>	8,08

	Código	Banco	Descrição	Tipo	Und	Quant.	Valor Unit	Total	
Composição	94649	SINAPI	TUBO, PVC, SOLDÁVEL, DE 32MM, INSTALADO EM RESERVAÇÃO PREDIAL DE ÁGUA - FORNECIMENTO E INSTALAÇÃO. AF_04/2024	Instalações Hidráulicas - Reservação e Bombas de Recalque	M	1,0000000	12,56	12,56	
Composição Auxiliar	88248	SINAPI	AUXILIAR DE ENCANADOR OU BOMBEIRO HIDRÁULICO COM ENCARGOS COMPLEMENTARES	Livro SINAPI: Cálculos e Parâmetros	H	0,0605000	21,82	1,32	
Composição Auxiliar	88267	SINAPI	ENCANADOR OU BOMBEIRO HIDRÁULICO COM ENCARGOS COMPLEMENTARES	Livro SINAPI: Cálculos e Parâmetros	H	0,0605000	26,67	1,61	
Insumo	00038383	SINAPI	LIXA D'AGUA EM FOLHA, COR PRETA, GRAO 100	Material	UN	0,0067000	2,15	0,01	
Insumo	00009869	SINAPI	TUBO PVC, SOLDAVEL, DE 32 MM, AGUA FRIA (NBR-5648)	Material	M	1,0493000	9,17	9,62	
				MO sem LS =>	2,20	LS =>	0,00	MO com LS =>	2,20
				Valor do BDI =>	2,60			Valor com BDI =>	15,16

	Código	Banco	Descrição	Tipo	Und	Quant.	Valor Unit	Total	
Composição	94688	SINAPI	TÉ, PVC, SOLDÁVEL, DN 25 MM INSTALADO EM RESERVAÇÃO PREDIAL DE ÁGUA - FORNECIMENTO E INSTALAÇÃO. AF_04/2024	Instalações Hidráulicas - Reservação e Bombas de Recalque	UN	1,0000000	6,63	6,63	
Composição Auxiliar	88248	SINAPI	AUXILIAR DE ENCANADOR OU BOMBEIRO HIDRÁULICO COM ENCARGOS COMPLEMENTARES	Livro SINAPI: Cálculos e Parâmetros	H	0,0767000	21,82	1,67	
Composição Auxiliar	88267	SINAPI	ENCANADOR OU BOMBEIRO HIDRÁULICO COM ENCARGOS COMPLEMENTARES	Livro SINAPI: Cálculos e Parâmetros	H	0,0767000	26,67	2,04	
Insumo	00000122	SINAPI	ADESIVO PLASTICO PARA PVC, FRASCO COM *850* GR	Material	UN	0,0106000	69,63	0,73	
Insumo	00038383	SINAPI	LIXA D'AGUA EM FOLHA, COR PRETA, GRAO 100	Material	UN	0,0096000	2,15	0,02	
Insumo	00007139	SINAPI	TE SOLDAVEL, PVC, 90 GRAUS, 25 MM, PARA AGUA FRIA PREDIAL (NBR 5648)	Material	UN	1,0000000	1,23	1,23	
Insumo	00020083	SINAPI	SOLUCAO PREPARADORA / LIMPADORA PARA PVC, FRASCO COM 1000 CM3	Material	UN	0,0120000	78,89	0,94	
				MO sem LS =>	2,79	LS =>	0,00	MO com LS =>	2,79
				Valor do BDI =>	1,37			Valor com BDI =>	8,00

	Código	Banco	Descrição	Tipo	Und	Quant.	Valor Unit	Total
--	--------	-------	-----------	------	-----	--------	------------	-------

Composição	94690	SINAPI	TÉ, PVC, SOLDÁVEL, DN 32 MM INSTALADO EM RESERVAÇÃO PREDIAL DE ÁGUA - FORNECIMENTO E INSTALAÇÃO. AF_04/2024	Instalações Hidráulicas - Reservação e Bombas de Recalque	UN	1,0000000	11,01	11,01	
Composição Auxiliar	88267	SINAPI	ENCANADOR OU BOMBEIRO HIDRÁULICO COM ENCARGOS COMPLEMENTARES	Livro SINAPI: Cálculos e Parâmetros	H	0,1002000	26,67	2,67	
Composição Auxiliar	88248	SINAPI	AUXILIAR DE ENCANADOR OU BOMBEIRO HIDRÁULICO COM ENCARGOS COMPLEMENTARES	Livro SINAPI: Cálculos e Parâmetros	H	0,1002000	21,82	2,18	
Insumo	00038383	SINAPI	LIXA D'AGUA EM FOLHA, COR PRETA, GRAO 100	Material	UN	0,0126000	2,15	0,02	
Insumo	00007140	SINAPI	TE SOLDÁVEL, PVC, 90 GRAUS, 32 MM, PARA AGUA FRIA PREDIAL (NBR 5648)	Material	UN	1,0000000	3,86	3,86	
Insumo	00020083	SINAPI	SOLUCAO PREPARADORA / LIMPADORA PARA PVC, FRASCO COM 1000 CM3	Material	UN	0,0165000	78,89	1,30	
Insumo	00000122	SINAPI	ADESIVO PLASTICO PARA PVC, FRASCO COM *850* GR	Material	UN	0,0141000	69,63	0,98	
				MO sem LS =>	3,65	LS =>	0,00	MO com LS =>	3,65
				Valor do BDI =>	2,28			Valor com BDI =>	13,29

	Código	Banco	Descrição	Tipo	Und	Quant.	Valor Unit	Total	
Composição	90587	SINAPI	VIBRADOR DE IMERSÃO, DIÂMETRO DE PONTEIRA 45MM, MOTOR ELÉTRICO TRIFÁSICO POTÊNCIA DE 2 CV - CHI DIURNO. AF_06/2015	Custos Horários Produtivo e Improdutivo dos Equipamentos	CHI	1,0000000	0,48	0,48	
Composição Auxiliar	90582	SINAPI	VIBRADOR DE IMERSÃO, DIÂMETRO DE PONTEIRA 45MM, MOTOR ELÉTRICO TRIFÁSICO POTÊNCIA DE 2 CV - DEPRECIAÇÃO. AF_06/2015	Depreciação, Juros, Impostos e Seguros, Manutenção e Materiais na Operação dos	H	1,0000000	0,39	0,39	
Composição Auxiliar	90583	SINAPI	VIBRADOR DE IMERSÃO, DIÂMETRO DE PONTEIRA 45MM, MOTOR ELÉTRICO TRIFÁSICO POTÊNCIA DE 2 CV - JUROS. AF_06/2015	Depreciação, Juros, Impostos e Seguros, Manutenção e Materiais na Operação dos	H	1,0000000	0,09	0,09	
				MO sem LS =>	0,00	LS =>	0,00	MO com LS =>	0,00
				Valor do BDI =>	0,09			Valor com BDI =>	0,57

	Código	Banco	Descrição	Tipo	Und	Quant.	Valor Unit	Total	
Composição	90586	SINAPI	VIBRADOR DE IMERSÃO, DIÂMETRO DE PONTEIRA 45MM, MOTOR ELÉTRICO TRIFÁSICO POTÊNCIA DE 2 CV - CHP DIURNO. AF_06/2015	Custos Horários Produtivo e Improdutivo dos Equipamentos	CHP	1,0000000	1,36	1,36	
Composição Auxiliar	90584	SINAPI	VIBRADOR DE IMERSÃO, DIÂMETRO DE PONTEIRA 45MM, MOTOR ELÉTRICO TRIFÁSICO POTÊNCIA DE 2 CV - MANUTENÇÃO. AF_06/2015	Depreciação, Juros, Impostos e Seguros, Manutenção e Materiais na Operação dos	H	1,0000000	0,31	0,31	
Composição Auxiliar	90583	SINAPI	VIBRADOR DE IMERSÃO, DIÂMETRO DE PONTEIRA 45MM, MOTOR ELÉTRICO TRIFÁSICO POTÊNCIA DE 2 CV - JUROS. AF_06/2015	Depreciação, Juros, Impostos e Seguros, Manutenção e Materiais na Operação dos	H	1,0000000	0,09	0,09	
Composição Auxiliar	90582	SINAPI	VIBRADOR DE IMERSÃO, DIÂMETRO DE PONTEIRA 45MM, MOTOR ELÉTRICO TRIFÁSICO POTÊNCIA DE 2 CV - DEPRECIAÇÃO. AF_06/2015	Depreciação, Juros, Impostos e Seguros, Manutenção e Materiais na Operação dos	H	1,0000000	0,39	0,39	
Composição Auxiliar	90585	SINAPI	VIBRADOR DE IMERSÃO, DIÂMETRO DE PONTEIRA 45MM, MOTOR ELÉTRICO TRIFÁSICO POTÊNCIA DE 2 CV - MATERIAIS NA OPERAÇÃO. AF_06/2015	Depreciação, Juros, Impostos e Seguros, Manutenção e Materiais na Operação dos	H	1,0000000	0,57	0,57	
				MO sem LS =>	0,00	LS =>	0,00	MO com LS =>	0,00
				Valor do BDI =>	0,28			Valor com BDI =>	1,64

	Código	Banco	Descrição	Tipo	Und	Quant.	Valor Unit	Total	
Composição	90582	SINAPI	VIBRADOR DE IMERSÃO, DIÂMETRO DE PONTEIRA 45MM, MOTOR ELÉTRICO TRIFÁSICO POTÊNCIA DE 2 CV - DEPRECIÇÃO, AF_06/2015	Depreciação, Juros, Impostos e Seguros, Manutenção e Materiais na Operação dos	H	1,0000000	0,39	0,39	
Insumo	00013896	SINAPI	VIBRADOR DE IMERSAO, DIAMETRO DA PONTEIRA DE *45* MM, COM MOTOR ELETTRICO TRIFASICO DE 2 HP (2 CV)	Equipamento para Aquisição Permanente	UN	0,0001280	3.120,96	0,39	
				MO sem LS =>	0,00	LS =>	0,00	MO com LS =>	0,00
				Valor do BDI =>	0,08			Valor com BDI =>	0,47

	Código	Banco	Descrição	Tipo	Und	Quant.	Valor Unit	Total	
Composição	90583	SINAPI	VIBRADOR DE IMERSÃO, DIÂMETRO DE PONTEIRA 45MM, MOTOR ELÉTRICO TRIFÁSICO POTÊNCIA DE 2 CV - JUROS. AF_06/2015	Depreciação, Juros, Impostos e Seguros, Manutenção e Materiais na Operação dos	H	1,0000000	0.09	0.09	
Insumo	00013896	SINAPI	VIBRADOR DE IMERSAO, DIAMETRO DA PONTEIRA DE *45* MM, COM MOTOR ELETTRICO TRIFASICO DE 2 HP (2 CV)	Equipamento para Aquisição Permanente	UN	0,0000296	3.120,96	0.09	
				MO sem LS =>	0,00	LS =>	0,00	MO com LS =>	0,00
				Valor do BDI =>	0,01			Valor com BDI =>	0,10

	Código	Banco	Descrição	Tipo	Und	Quant.	Valor Unit	Total	
Composição	90584	SINAPI	VIBRADOR DE IMERSÃO, DIÂMETRO DE PONTEIRA 45MM, MOTOR ELÉTRICO TRIFÁSICO POTENCIA DE 2 CV - MANUTENÇÃO. AF_06/2015	Depreciação, Juros, Impostos e Seguros, Manutenção e Materiais na Operação dos	H	1,0000000	0,31	0,31	
Insumo	00013896	SINAPI	VIBRADOR DE IMERSAO, DIAMETRO DA PONTEIRA DE *45* MM, COM MOTOR ELETTRICO TRIFASICO DE 2 HP (2 CV)	Equipamento para Aquisição Permanente	UN	0,0001000	3.120,96	0,31	
				MO sem LS =>	0,00	LS =>	0,00	MO com LS =>	0,00
				Valor do BDI =>	0,06			Valor com BDI =>	0,37

	Código	Banco	Descrição	Tipo	Und	Quant.	Valor Unit	Total	
Composição	90585	SINAPI	VIBRADOR DE IMERSÃO, DIÂMETRO DE PONTEIRA 45MM, MOTOR ELÉTRICO TRIFÁSICO POTÊNCIA DE 2 CV - MATERIAIS NA OPERAÇÃO. AF_06/2015	Depreciação, Juros, Impostos e Seguros, Manutenção e Materiais na Operação dos	H	1,0000000	0,57	0,57	
Insumo	00002705	SINAPI	ENERGIA ELETTRICA ATE 2000 KWH INDUSTRIAL, SEM DEMANDA	Franquia	KWH	0,5200000	1,10	0,57	
				MO sem LS =>	0,00	LS =>	0,00	MO com LS =>	0,00
				Valor do BDI =>	0,11			Valor com BDI =>	0,68

	Código	Banco	Descrição	Tipo	Und	Quant.	Valor Unit	Total	
Composição	88325	SINAPI	VIDRACEIRO COM ENCARGOS COMPLEMENTARES	Livro SINAPI: Cálculos e Parâmetros	H	1,0000000	22,31	22,31	
Composição Auxiliar	95387	SINAPI	CURSO DE CAPACITAÇÃO PARA VIDRACEIRO (ENCARGOS COMPLEMENTARES) - HORISTA	Livro SINAPI: Cálculos e Parâmetros	H	1,0000000	0,22	0,22	
Insumo	00037371	SINAPI	TRANSPORTE - HORISTA (COLETADO CAIXA - ENCARGOS COMPLEMENTARES)	Material	H	1,0000000	0,57	0,57	
Insumo	00043489	SINAPI	EPI - FAMILIA PEDREIRO - HORISTA (ENCARGOS COMPLEMENTARES - COLETADO CAIXA)	Material	H	1,0000000	1,31	1,31	
Insumo	00037373	SINAPI	SEGURO - HORISTA (COLETADO CAIXA - ENCARGOS COMPLEMENTARES)	Material	H	1,0000000	0,08	0,08	
Insumo	00037372	SINAPI	EXAMES - HORISTA (COLETADO CAIXA - ENCARGOS COMPLEMENTARES)	Material	H	1,0000000	1,43	1,43	
Insumo	00043465	SINAPI	FERRAMENTAS - FAMILIA PEDREIRO - HORISTA (ENCARGOS COMPLEMENTARES - COLETADO CAIXA)	Material	H	1,0000000	0,78	0,78	
Insumo	00037370	SINAPI	ALIMENTACAO - HORISTA (COLETADO CAIXA - ENCARGOS COMPLEMENTARES)	Material	H	1,0000000	2,46	2,46	
Insumo	00010489	SINAPI	VIDRACEIRO (HORISTA)	Mão de Obra	H	1,0000000	15,46	15,46	
				MO sem LS =>	15,68	LS =>	0,00	MO com LS =>	15,68
				Valor do BDI =>	4,62			Valor com BDI =>	26,93

	Código	Banco	Descrição	Tipo	Und	Quant.	Valor Unit	Total	
Composição	86877	SINAPI	VÁLVULA EM METAL CROMADO 1.1/2" X 1.1/2" PARA TANQUE OU LAVATÓRIO, COM OU SEM LADRÃO - FORNECIMENTO E INSTALAÇÃO. AF_01/2020	Louças e Metais	UN	1,0000000	70,75	70,75	
Composição Auxiliar	88316	SINAPI	SERVENTE COM ENCARGOS COMPLEMENTARES	Livro SINAPI: Cálculos e Parâmetros	H	0,0548000	21,71	1,18	
Composição Auxiliar	88267	SINAPI	ENCANADOR OU BOMBEIRO HIDRÁULICO COM ENCARGOS COMPLEMENTARES	Livro SINAPI: Cálculos e Parâmetros	H	0,1740000	26,67	4,64	
Insumo	00037588	SINAPI	VALVULA DE ESCOAMENTO PARA TANQUE, EM METAL CROMADO, 1.1/2", SEM LADRAO, COM TAMPAO PLASTICO	Material	UN	1,0000000	64,74	64,74	
Insumo	00003146	SINAPI	FITA VEDA ROSCA, EM PTFE, ROLO DE 18 MM X 10 M (L X C)	Material	UN	0,0480000	4,14	0,19	
				MO sem LS =>	4,43	LS =>	0,00	MO com LS =>	4,43
				Valor do BDI =>	14,66			Valor com BDI =>	85,41

	Código	Banco	Descrição	Tipo	Und	Quant.	Valor Unit	Total	
Composição	86878	SINAPI	VÁLVULA EM METAL CROMADO TIPO AMERICANA 3.1/2" X 1.1/2" PARA PIA - FORNECIMENTO E INSTALAÇÃO. AF_01/2020	Louças e Metais	UN	1,0000000	76,29	76,29	
Composição Auxiliar	88316	SINAPI	SERVENTE COM ENCARGOS COMPLEMENTARES	Livro SINAPI: Cálculos e Parâmetros	H	0,0548000	21,71	1,18	
Composição Auxiliar	88267	SINAPI	ENCANADOR OU BOMBEIRO HIDRÁULICO COM ENCARGOS COMPLEMENTARES	Livro SINAPI: Cálculos e Parâmetros	H	0,1740000	26,67	4,64	
Insumo	00006157	SINAPI	VALVULA EM METAL CROMADO PARA PIA AMERICANA 3.1/2 X 1.1/2"	Material	UN	1,0000000	70,28	70,28	
Insumo	00003146	SINAPI	FITA VEDA ROSCA, EM PTFE, ROLO DE 18 MM X 10 M (L X C)	Material	UN	0,0480000	4,14	0,19	
				MO sem LS =>	4,43	LS =>	0,00	MO com LS =>	4,43
				Valor do BDI =>	15,81			Valor com BDI =>	92,10

							Total sem BDI	578.920,30
							Total do BDI	119.962,02
							Total Geral	698.882,32



SECRETARIA DO DESENVOLVIMENTO ECONÔMICO



CONSTRUÇÃO DO POLO DE ARTESANATO DO CONJ. HABITACIONAL LUIZA GOMES DE MEDEIROS – MORADA NOVA - PICOS/PI

ENCARGOS SOCIAIS: ONERADO

BDI 20,73 %

SINAPI - 09/2025 - Piauí - ORSE - 08/2025 - Sergipe - SEINFRA - 028 - Ceará

Cronograma Físico e Financeiro

Item	Descrição	Total Por Etapa		30 DIAS		60 DIAS		90 DIAS		120 DIAS		150 DIAS		180 DIAS	
1	SERVIÇOS PRELIMINARES	100,00%	R\$ 36.333,81	100,00%	R\$ 36.333,81		R\$ 0,00		R\$ 0,00		R\$ 0,00		R\$ 0,00		R\$ 0,00
2	ADMINISTRAÇÃO LOCAL DA OBRA	100,00%	R\$ 30.182,98	16,67%	R\$ 5.031,50	16,67%	R\$ 5.031,50	16,67%	R\$ 5.031,50	16,67%	R\$ 5.031,50	16,66%	R\$ 5.028,48	16,66%	R\$ 5.028,48
3	MOVIMENTO DE TERRA	100,00%	R\$ 19.666,22	100,00%	R\$ 19.666,22		R\$ 0,00		R\$ 0,00		R\$ 0,00		R\$ 0,00		R\$ 0,00
4	INFRAESTRUTURA E SUPERESTRUTURA	100,00%	R\$ 91.726,04	70,00%	R\$ 64.208,23	30,00%	R\$ 27.517,81		R\$ 0,00		R\$ 0,00		R\$ 0,00		R\$ 0,00
5	PAREDES E PAINEIS	100,00%	R\$ 64.975,55	10,00%	R\$ 6.497,56	50,00%	R\$ 32.487,78	40,00%	R\$ 25.990,22		R\$ 0,00		R\$ 0,00		R\$ 0,00
6	ESQUADRIAS	100,00%	R\$ 29.875,36		R\$ 0,00	60,00%	R\$ 17.925,22	40,00%	R\$ 11.950,14		R\$ 0,00		R\$ 0,00		R\$ 0,00
7	COBERTURA	100,00%	R\$ 70.119,35		R\$ 0,00		R\$ 0,00	40,00%	R\$ 28.047,74	40,00%	R\$ 28.047,74	20,00%	R\$ 14.023,87		R\$ 0,00
8	REVESTIMENTO E TRATAMENTO DE SUPERFÍCIES	100,00%	R\$ 72.319,86		R\$ 0,00		R\$ 0,00	50,00%	R\$ 36.159,93	40,00%	R\$ 28.927,94	10,00%	R\$ 7.231,99		R\$ 0,00
9	REVESTIMENTO DE PISO	100,00%	R\$ 34.635,15		R\$ 0,00		R\$ 0,00	50,00%	R\$ 17.317,58	50,00%	R\$ 17.317,58		R\$ 0,00		R\$ 0,00
10	PINTURA	100,00%	R\$ 35.445,85		R\$ 0,00		R\$ 0,00		R\$ 0,00		R\$ 0,00	50,00%	R\$ 17.722,93	50,00%	R\$ 17.722,93
11	INSTALAÇÕES	100,00%	R\$ 91.378,89		R\$ 0,00		R\$ 0,00		R\$ 0,00		R\$ 0,00	50,00%	R\$ 45.689,45	50,00%	R\$ 45.689,45
12	DIVERSOS E SERVIÇOS FINAIS	100,00%	R\$ 13.324,37		R\$ 0,00		R\$ 0,00		R\$ 0,00	40,00%	R\$ 5.329,75	60,00%	R\$ 7.994,62		R\$ 0,00
13	PAVIMENTAÇÃO EXTERNA E URBANIZAÇÃO	100,00%	R\$ 18.801,94		R\$ 0,00		R\$ 0,00	10,00%	R\$ 1.880,19	10,00%	R\$ 1.880,19	20,00%	R\$ 3.760,39	60,00%	R\$ 11.281,16
14	MURO	100,00%	R\$ 71.121,79		R\$ 0,00	30,00%	R\$ 21.336,54	40,00%	R\$ 28.448,72	30,00%	R\$ 21.336,54		R\$ 0,00		R\$ 0,00
15	MOBILIÁRIO	100,00%	R\$ 18.975,16		R\$ 0,00		R\$ 0,00		R\$ 0,00		R\$ 0,00		R\$ 0,00	100,00%	R\$ 18.975,16
			R\$ 698.882,32												
Porcentagem					18,85%		14,92%		22,15%		15,43%		14,52%		14,12%
Custo					R\$ 131.737,32		R\$ 104.298,84		R\$ 154.826,02		R\$ 107.871,24		R\$ 101.451,72		R\$ 98.697,18
Porcentagem Acumulado					18,85%		33,77%		55,93%		71,36%		85,88%		100,00%
Custo Acumulado					R\$ 131.737,32		R\$ 236.036,16		R\$ 390.862,18		R\$ 498.733,42		R\$ 600.185,14		R\$ 698.882,32



SECRETARIA DO DESENVOLVIMENTO ECONÔMICO



CONSTRUÇÃO DO POLO DE ARTESANATO DO CONJ. HABITACIONAL LUIZA GOMES DE MEDEIROS – MORADA NOVA.

ENCARGOS SOCIAIS: DESONERADO

B.D.I.: 25,52 %

SINAPI - 09/2025 - Piauí - ORSE - 08/2025 - Sergipe - SEINFRA - 028 - Ceará

Planilha Orçamentária Resumida

Item	Descrição	Quant.	Total	Peso (%)
1	SERVIÇOS PRELIMINARES	1	R\$ 36.649,41	5,22 %
2	ADMINISTRAÇÃO LOCAL DA OBRA	1	R\$ 28.247,02	4,03 %
3	MOVIMENTO DE TERRA	1	R\$ 19.786,44	2,82 %
4	INFRAESTRUTURA E SUPERESTRUTURA	1	R\$ 92.809,35	13,23 %
5	PAREDES E PAINEIS	1	R\$ 63.675,03	9,08 %
6	ESQUADRIAS	1	R\$ 30.788,20	4,39 %
7	COBERTURA	1	R\$ 70.934,38	10,11 %
8	REVESTIMENTO E TRATAMENTO DE SUPERFÍCIES	1	R\$ 71.504,35	10,19 %
9	REVESTIMENTO DE PISO	1	R\$ 35.067,50	5,00 %
10	PINTURA	1	R\$ 35.375,21	5,04 %
11	INSTALAÇÕES	1	R\$ 92.587,75	13,20 %
12	DIVERSOS E SERVIÇOS FINAIS	1	R\$ 13.535,50	1,93 %
13	PAVIMENTAÇÃO EXTERNA E URBANIZAÇÃO	1	R\$ 19.248,78	2,74 %
14	MURO	1	R\$ 71.681,58	10,22 %
15	MOBILIÁRIO	1	R\$ 19.727,95	2,81 %

Total sem BDI	R\$ 559.011,73
Total do BDI	R\$ 142.606,72
Total Geral	R\$ 701.618,45



SECRETARIA DO DESENVOLVIMENTO ECONÔMICO



CONSTRUÇÃO DO POLO DE ARTESANATO DO CONJ. HABITACIONAL LUIZA GOMES DE MEDEIROS – MORADA NOVA.

ENCARGOS SOCIAIS: DESONERADO

BDI 25,52 %

SINAPI - 09/2025 - Piauí - ORSE - 08/2025 - Sergipe - SEINFRA - 028 - Ceará

Orçamento Sintético

Item	Código	Banco	Descrição	Und	Quant.	Valor Unit	Valor Unit com BDI	Total	Peso (%)
1			SERVIÇOS PRELIMINARES		1		36.649,41	36.649,41	5,22 %
1.1	103689	SINAPI	FORNECIMENTO E INSTALAÇÃO DE PLACA DE OBRA COM CHAPA GALVANIZADA E ESTRUTURA DE MADEIRA. AF_03/2022_PS	m²	6	460,32	577,79	3.466,74	0,49 %
1.2	93584	SINAPI	EXECUÇÃO DE DEPÓSITO EM CANTEIRO DE OBRA EM CHAPA DE MADEIRA COMPENSADA, NÃO INCLUSO MOBILIÁRIO. AF_04/2016	m²	15	772,36	969,46	14.541,90	2,07 %
1.3	41598	SINAPI	ENTRADA PROVISÓRIA DE ENERGIA ELÉTRICA AEREA TRIFÁSICA 40A EM POSTE MADEIRA	UN	1	2.530,40	3.176,15	3.176,15	0,45 %
1.4	C2851	SEINFRA	INSTALAÇÕES PROVISÓRIAS DE ÁGUA	UN	1	1.371,33	1.721,29	1.721,29	0,25 %
1.5	98524	SINAPI	LIMPEZA MANUAL DE VEGETAÇÃO EM TERRENO COM ENXADA. AF_03/2024	m²	637,65	4,28	5,37	3.424,18	0,49 %
1.6	99059	SINAPI	LOCAÇÃO CONVENCIONAL DE OBRA, UTILIZANDO GABARITO DE TÁBUAS CORRIDAS PONTALETADAS A CADA 2,00M - 2 UTILIZAÇÕES. AF_03/2024	M	63,3	57,23	71,83	4.546,83	0,65 %
1.7	98459	SINAPI	TAPUME COM TELHA METÁLICA. AF_03/2024	m²	52,6	87,43	109,74	5.772,32	0,82 %
2			ADMINISTRAÇÃO LOCAL DA OBRA		1		28.247,02	28.247,02	4,03 %
2.1	COMP ADM	Próprio	ADMINISTRAÇÃO LOCAL DA OBRA	und	1	22.504,00	28.247,02	28.247,02	4,03 %
3			MOVIMENTO DE TERRA		1		19.786,44	19.786,44	2,82 %
3.1	96523	SINAPI	ESCAVAÇÃO MANUAL PARA BLOCO DE COROAMENTO OU SAPATA (INCLUINDO ESCAVAÇÃO PARA COLOCAÇÃO DE FORMAS). AF_01/2024	m³	2,88	87,14	109,37	314,98	0,04 %
3.2	93358	SINAPI	ESCAVAÇÃO MANUAL DE VALA. AF_09/2024	m³	27,09	79,51	99,80	2.703,58	0,39 %
3.3	96995	SINAPI	REATERRO MANUAL APILOADO COM SOQUETE. AF_10/2017	m³	29,96	48,21	60,51	1.812,87	0,26 %
3.4	94342	SINAPI	ATERRO MANUAL DE VALAS COM AREIA PARA ATERRO. AF_08/2023	m³	79,29	89,97	112,93	8.954,21	1,28 %
3.5	101616	SINAPI	PREPARO DE FUNDO DE VALA COM LARGURA MENOR QUE 1,5 M (ACERTO DO SOLO NATURAL). AF_08/2020	m²	54,17	5,83	7,31	395,98	0,06 %
3.6	93588	SINAPI	TRANSPORTE COM CAMINHÃO BASCULANTE DE 10 M³, EM VIA URBANA EM LEITO NATURAL (UNIDADE: M³XKM). AF_07/2020	M³XKM	1486,69	3,01	3,77	5.604,82	0,80 %
4			INFRAESTRUTURA E SUPERESTRUTURA		1		92.809,35	92.809,35	13,23 %
4.1	96619	SINAPI	LASTRO DE CONCRETO MAGRO, APLICADO EM BLOCOS DE COROAMENTO OU SAPATAS, ESPESSURA DE 5 CM. AF_01/2024	m²	54,17	46,81	58,75	3.182,48	0,45 %
4.2	103800	SINAPI	PEDRA ARGAMASSADA COM CIMENTO E AREIA 1:3, 40% DE ARGAMASSA EM VOLUME - AREIA E PEDRA DE MÃO COMERCIAIS - FORNECIMENTO E ASSENTAMENTO. AF_08/2022	m³	27,09	665,19	834,94	22.618,52	3,22 %
4.3	102487	SINAPI	CONCRETO CICLOPICO FCK = 15MPA, 30% PEDRA DE MÃO EM VOLUME REAL, INCLUSIVE LANÇAMENTO. AF_05/2021	m³	2,88	745,61	935,88	2.695,33	0,38 %
4.4	104486	SINAPI	COMPOSIÇÃO PARAMÉTRICA PARA EXECUÇÃO DE ESTRUTURAS DE CONCRETO ARMADO, PARA EDIFICAÇÃO HABITACIONAL UNIFAMILIAR TÉRREA (CASA ISOLADA), FCK = 25 MPA. AF_11/2022	m³	11,64	3.203,49	4.021,02	46.804,67	6,67 %
4.5	103335	SINAPI	ALVENARIA DE VEDAÇÃO DE BLOCOS CERÂMICOS FURADOS NA HORIZONTAL DE 14X9X19 CM (ESPESURA 14 CM, BLOCO DEITADO) E ARGAMASSA DE ASSENTAMENTO COM PREPARO MANUAL. AF_12/2021	m²	43,34	141,53	177,64	7.698,91	1,10 %
4.6	98557	SINAPI	IMPERMEABILIZAÇÃO DE SUPERFÍCIE COM EMULSÃO ASFÁLTICA, 2 DEMÃOS. AF_09/2023	m²	54,17	48,37	60,71	3.288,66	0,47 %
4.7	101963	SINAPI	LAJE PRÉ-MOLDADA UNIDIRECIONAL, BIAPOIADA, PARA PISO, ENCHIMENTO EM CERÂMICA, VIGOTA CONVENCIONAL, ALTURA TOTAL DA LAJE (ENCHIMENTO+CAPA) = (8+4). AF_11/2020_PA	m²	10,74	185,15	232,40	2.495,97	0,36 %
4.8	98547	SINAPI	IMPERMEABILIZAÇÃO DE SUPERFÍCIE COM MANTA ASFÁLTICA, DUAS CAMADAS, INCLUSIVE APLICAÇÃO DE PRIMER ASFÁLTICO, E=3MM E E=4MM. AF_09/2023	m²	10,74	298,56	374,75	4.024,81	0,57 %
5			PAREDES E PAINÉIS		1		63.675,03	63.675,03	9,08 %
5.1	103333	SINAPI	ALVENARIA DE VEDAÇÃO DE BLOCOS CERÂMICOS FURADOS NA HORIZONTAL DE 9X14X19 CM (ESPESURA 9 CM) E ARGAMASSA DE ASSENTAMENTO COM PREPARO MANUAL. AF_12/2021	m²	400,78	115,22	144,62	57.960,80	8,26 %
5.2	97063	SINAPI	MONTAGEM E DESMONTAGEM DE ANDAIME MODULAR FACHADEIRO, COM PISO METÁLICO, PARA EDIFÍCIOS COM MÚLTIPLOS PAVIMENTOS (EXCLUSIVE ANDAIME E LIMPEZA). AF_03/2024	m²	218,5	15,58	19,55	4.271,67	0,61 %
5.3	101161	SINAPI	ALVENARIA DE VEDAÇÃO COM ELEMENTO VAZADO DE CONCRETO (COBOGÔ) DE 7X50X50CM E ARGAMASSA DE ASSENTAMENTO COM PREPARO EM BETONEIRA. AF_05/2020	m²	2,25	198,15	248,71	559,59	0,08 %
5.4	93201	SINAPI	FIXAÇÃO (ENCUNHAMENTO) DE ALVENARIA DE VEDAÇÃO COM ARGAMASSA APLICADA COM COLHER. AF_03/2016	M	108,34	6,50	8,15	882,97	0,13 %
6			ESQUADRIAS		1		30.788,20	30.788,20	4,39 %
6.1	90843	SINAPI	KIT DE PORTA DE MADEIRA PARA PINTURA, SEMI-OCA (LEVE OU MÉDIA), PADRÃO MÉDIO, 80X210CM, ESPESURA DE 3,5CM, ITENS INCLUSOS: DOBRADIÇAS, MONTAGEM E INSTALAÇÃO DO BATENTE, FECHADURA COM EXECUÇÃO DO FURO - FORNECIMENTO E INSTALAÇÃO. AF_12/2019	UN	3	1.053,49	1.322,34	3.967,02	0,57 %
6.2	90844	SINAPI	KIT DE PORTA DE MADEIRA PARA PINTURA, SEMI-OCA (LEVE OU MÉDIA), PADRÃO MÉDIO, 90X210CM, ESPESURA DE 3,5CM, ITENS INCLUSOS: DOBRADIÇAS, MONTAGEM E INSTALAÇÃO DO BATENTE, FECHADURA COM EXECUÇÃO DO FURO - FORNECIMENTO E INSTALAÇÃO. AF_12/2019	UN	3	1.141,81	1.433,19	4.299,57	0,61 %
6.3	14051	ORSE	Porta de correr em vidro temperado incolor 10mm, inclusive fechadura, puxador, trilhos e roldanas	m²	4,2	953,93	1.197,37	5.028,95	0,72 %
6.4	11941	ORSE	Janela em alumínio, cor N/P/B, tipo moldura-vidro, de correr, exclusive vidro	m²	15,4	519,24	651,75	10.036,95	1,43 %
6.5	1882	ORSE	Vidro liso fumê 6mm - Rev 01_10/2021	m²	15,4	330,00	414,21	6.378,83	0,91 %
6.6	100874	SINAPI	PUXADOR PARA PCD, FIXADO NA PORTA - FORNECIMENTO E INSTALAÇÃO. AF_01/2020	UN	4	214,49	269,22	1.076,88	0,15 %
7			COBERTURA		1		70.934,38	70.934,38	10,11 %
7.1	92540	SINAPI	TRAMA DE MADEIRA COMPOSTA POR RIPAS, CAIBROS E TERÇAS PARA TELHADOS DE MAIS QUE 2 ÁGUAS PARA TELHA DE ENCAIXE DE CERÂMICA OU DE CONCRETO, INCLUSO TRANSPORTE VERTICAL. AF_07/2019	m²	245,7	71,73	90,03	22.120,37	3,15 %
7.2	94204	SINAPI	TELHAMENTO COM TELHA CERÂMICA CAPA-CANAL, TIPO COLONIAL, COM MAIS DE 2 ÁGUAS, INCLUSO TRANSPORTE VERTICAL. AF_07/2019	m²	234,96	47,04	59,04	13.872,03	1,98 %



SECRETARIA DO DESENVOLVIMENTO ECONÔMICO



CONSTRUÇÃO DO POLO DE ARTESANATO DO CONJ. HABITACIONAL LUIZA GOMES DE MEDEIROS – MORADA NOVA.

ENCARGOS SOCIAIS: DESONERADO

BDI 25,52 %

SINAPI - 09/2025 - Piauí - ORSE - 08/2025 - Sergipe - SEINFRA - 028 - Ceará

Orçamento Sintético

Item	Código	Banco	Descrição	Und	Quant.	Valor Unit	Valor Unit com BDI	Total	Peso (%)
7.3	94229	SINAPI	CALHA EM CHAPA DE AÇO GALVANIZADO NÚMERO 24, DESENVOLVIMENTO DE 100 CM, INCLUSO TRANSPORTE VERTICAL. AF_07/2019	M	10,97	168,89	211,99	2.325,53	0,33 %
7.4	94231	SINAPI	RUFO EM CHAPA DE AÇO GALVANIZADO NÚMERO 24, CORTE DE 25 CM, INCLUSO TRANSPORTE VERTICAL. AF_07/2019	M	36,94	55,14	69,21	2.556,61	0,36 %
7.5	100326	SINAPI	CUMEIRA NORMAL PARA TELHA TRAPEZOIDAL DE AÇO, E = 0,5 MM, INCLUSO ACESSÓRIOS DE FIXAÇÃO E IÇAMENTO. AF_07/2019	M	18	20,81	26,12	470,16	0,07 %
7.6	9961	ORSE	Telhamento com telha metálica em chapa de aço galvanizado natural ondulada e=0,5mm	m²	10,74	77,01	96,66	1.038,12	0,15 %
7.7	8637	ORSE	Chapim de concreto pré-moldado	m	25,97	56,58	71,01	1.844,12	0,26 %
7.8	96486	SINAPI	FORRO EM RÉGUAS DE PVC, LISO, PARA AMBIENTES COMERCIAIS, INCLUSIVE ESTRUTURA BIDIRECIONAL DE FIXAÇÃO. AF_08/2023_PS	m²	218,5	70,61	88,62	19.363,47	2,76 %
7.9	102234	SINAPI	PINTURA IMUNIZANTE PARA MADEIRA, 2 DEMÃOS. AF_01/2021	m²	245,7	23,82	29,89	7.343,97	1,05 %
8			REVESTIMENTO E TRATAMENTO DE SUPERFÍCIES		1		71.504,35	71.504,35	10,19 %
8.1	87905	SINAPI	CHAPISCO APLICADO EM ALVENARIA (COM PRESENÇA DE VÃOS) E ESTRUTURAS DE CONCRETO DE FACHADA, COM COLHER DE PEDREIRO. ARGAMASSA TRAÇO 1:3 COM PREPARO EM BETONEIRA 400L. AF_10/2022	m²	888,22	7,80	9,79	8.695,67	1,24 %
8.2	104217	SINAPI	EMBOÇO OU MASSA ÚNICA EM ARGAMASSA TRAÇO 1:2:8, PREPARO MECÂNICA COM BETONEIRA 400 L, APLICADA MANUALMENTE EM PANOS DE FACHADA COM PRESENÇA DE VÃOS, ESPESSURA DE 25 MM, ACESSO POR ANDAIME. AF_08/2022	m²	878,77	49,82	62,53	54.949,48	7,83 %
8.3	87265	SINAPI	REVESTIMENTO CERÂMICO PARA PAREDES INTERNAS COM PLACAS TIPO ESMALTADA DE DIMENSÕES 20X20 CM APLICADAS NA ALTURA INTEIRA DAS PAREDES. AF_02/2023_PE	m²	101,79	61,52	77,21	7.859,20	1,12 %
9			REVESTIMENTO DE PISO		1		35.067,50	35.067,50	5,00 %
9.1	87692	SINAPI	CONTRAPISO EM ARGAMASSA TRAÇO 1:4 (CIMENTO E AREIA), PREPARO MANUAL, APLICADO EM ÁREAS SECAS SOBRE LAJE, NÃO ADERIDO, ACABAMENTO NÃO REFORÇADO, ESPESSURA 5CM. AF_07/2021	m²	218,5	58,84	73,85	16.136,22	2,30 %
9.2	87250	SINAPI	REVESTIMENTO CERÂMICO PARA PISO COM PLACAS TIPO ESMALTADA DE DIMENSÕES 45X45 CM APLICADA EM AMBIENTES DE ÁREA ENTRE 5 M2 E 10 M2. AF_02/2023_PE	m²	218,5	64,58	81,06	17.711,61	2,52 %
9.3	88649	SINAPI	RODAPE CERÂMICO DE 7CM DE ALTURA COM PLACAS TIPO ESMALTADA DE DIMENSÕES 45X45CM. AF_02/2023	M	107,46	9,05	11,35	1.219,67	0,17 %
10			PINTURA		1		35.375,21	35.375,21	5,04 %
10.1	88415	SINAPI	APLICAÇÃO MANUAL DE FUNDO SELADOR ACRÍLICO EM PAREDES EXTERNAS DE CASAS. AF_03/2024	m²	776,98	4,95	6,21	4.825,04	0,69 %
10.2	88431	SINAPI	APLICAÇÃO MANUAL DE PINTURA COM TINTA TEXTURIZADA ACRÍLICA EM PAREDES EXTERNAS DE CASAS, DUAS CORES. AF_03/2024	m²	234,78	24,25	30,43	7.144,35	1,02 %
10.3	88497	SINAPI	EMASSAMENTO COM MASSA LÁTEX, APLICAÇÃO EM PAREDE, DUAS DEMÃOS, LIXAMENTO MANUAL. AF_04/2023	m²	542,2	15,70	19,70	10.681,34	1,52 %
10.4	88489	SINAPI	PINTURA LÁTEX ACRÍLICA PREMIUM, APLICAÇÃO MANUAL EM PAREDES, DUAS DEMÃOS. AF_04/2023	m²	776,98	12,27	15,40	11.965,49	1,71 %
10.5	102193	SINAPI	LIXAMENTO DE MADEIRA PARA APLICAÇÃO DE FUNDO OU PINTURA. AF_01/2021	m²	10,71	1,80	2,25	24,09	0,00 %
10.6	102197	SINAPI	PINTURA FUNDO NIVELADOR ALQUÍDICO BRANCO EM MADEIRA. AF_01/2021	m²	10,71	21,71	27,25	291,84	0,04 %
10.7	102201	SINAPI	APLICAÇÃO MASSA ACRÍLICA PARA MADEIRA, PARA PINTURA COM TINTA DE ACABAMENTO (PIGMENTADA). AF_01/2021	m²	10,71	16,56	20,78	222,55	0,03 %
10.8	102217	SINAPI	PINTURA TINTA DE ACABAMENTO (PIGMENTADA) A ÓLEO EM MADEIRA, 2 DEMÃOS. AF_01/2021	m²	10,71	16,41	20,59	220,51	0,03 %
11			INSTALAÇÕES		1		92.587,75	92.587,75	13,20 %
11.1			LOUÇAS, METAIS E ACESSÓRIOS		1		6.438,44	6.438,44	0,92 %
11.1.1	86936	SINAPI	CUBA DE EMBUTIR DE AÇO INOXIDÁVEL MÉDIA, INCLUSO VÁLVULA TIPO AMERICANA E SIFÃO TIPO GARRAFA EM METAL CROMADO - FORNECIMENTO E INSTALAÇÃO. AF_01/2020	UN	3	486,99	611,26	1.833,78	0,26 %
11.1.2	86938	SINAPI	CUBA DE EMBUTIR OVAL EM LOUÇA BRANCA, 35 X 50CM OU EQUIVALENTE, INCLUSO VÁLVULA E SIFÃO TIPO GARRAFA EM METAL CROMADO - FORNECIMENTO E INSTALAÇÃO. AF_01/2020	UN	3	443,82	557,08	1.671,24	0,24 %
11.1.3	100878	SINAPI	VASO SANITÁRIO SIFONADO COM CAIXA ACOPLADA, LOUÇA BRANCA - PADRÃO ALTO - FORNECIMENTO E INSTALAÇÃO. AF_01/2020	UN	2	687,68	863,17	1.726,34	0,25 %
11.1.4	86915	SINAPI	TORNEIRA CROMADA DE MESA, 1/2" OU 3/4", PARA LAVATÓRIO, PADRÃO MÉDIO - FORNECIMENTO E INSTALAÇÃO. AF_01/2020	UN	6	160,28	201,18	1.207,08	0,17 %
11.2			INSTALAÇÕES HIDRÁULICAS		1		8.231,82	8.231,82	1,17 %
11.2.1	102622	SINAPI	CAIXA D'ÁGUA EM POLIETILENO, 500 LITROS (INCLUSOS TUBOS, CONEXÕES E TORNEIRA DE BÓIA) - FORNECIMENTO E INSTALAÇÃO. AF_06/2021	UN	1	660,92	829,58	829,58	0,12 %
11.2.2	103039	SINAPI	REGISTRO DE ESFERA, PVC, ROSCÁVEL, COM VOLANTE, 1 1/2" - FORNECIMENTO E INSTALAÇÃO. AF_08/2021	UN	3	87,13	109,36	328,08	0,05 %
11.2.3	94492	SINAPI	REGISTRO DE ESFERA, PVC, SOLDÁVEL, COM VOLANTE, DN 50 MM - FORNECIMENTO E INSTALAÇÃO. AF_08/2021	UN	2	81,11	101,80	203,60	0,03 %
11.2.4	103979	SINAPI	TUBO, PVC, SOLDÁVEL, DE 50MM, INSTALADO EM RAMAL DE DISTRIBUIÇÃO DE ÁGUA - FORNECIMENTO E INSTALAÇÃO. AF_06/2022	M	12	28,56	35,84	430,08	0,06 %
11.2.5	94794	SINAPI	REGISTRO DE GAVETA BRUTO, LATÃO, ROSCÁVEL, 1 1/2", COM ACABAMENTO E CANOPLA CROMADOS - FORNECIMENTO E INSTALAÇÃO. AF_08/2021	UN	4	194,45	244,07	976,28	0,14 %
11.2.6	89373	SINAPI	LUVA DE REDUÇÃO, PVC, SOLDÁVEL, DN 25MM X 20MM, INSTALADO EM RAMAL OU SUB-RAMAL DE ÁGUA - FORNECIMENTO E INSTALAÇÃO. AF_06/2022	UN	8	6,65	8,34	66,72	0,01 %
11.2.7	89489	SINAPI	CURVA 90 GRAUS, PVC, SOLDÁVEL, DN 25MM, INSTALADO EM PRUMADA DE ÁGUA - FORNECIMENTO E INSTALAÇÃO. AF_06/2022	UN	15	7,33	9,20	138,00	0,02 %
11.2.8	89355	SINAPI	TUBO, PVC, SOLDÁVEL, DE 20MM, INSTALADO EM RAMAL OU SUB-RAMAL DE ÁGUA - FORNECIMENTO E INSTALAÇÃO. AF_06/2022	M	72	18,73	23,50	1.692,00	0,24 %
11.2.9	89356	SINAPI	TUBO, PVC, SOLDÁVEL, DE 25MM, INSTALADO EM RAMAL OU SUB-RAMAL DE ÁGUA - FORNECIMENTO E INSTALAÇÃO. AF_06/2022	M	48	21,58	27,08	1.299,84	0,19 %
11.2.10	89357	SINAPI	TUBO, PVC, SOLDÁVEL, DE 32MM, INSTALADO EM RAMAL OU SUB-RAMAL DE ÁGUA - FORNECIMENTO E INSTALAÇÃO. AF_06/2022	M	18	30,04	37,70	678,60	0,10 %



SECRETARIA DO DESENVOLVIMENTO ECONÔMICO



CONSTRUÇÃO DO POLO DE ARTESANATO DO CONJ. HABITACIONAL LUIZA GOMES DE MEDEIROS – MORADA NOVA.

ENCARGOS SOCIAIS: DESONERADO

BDI 25,52 %

SINAPI - 09/2025 - Piauí - ORSE - 08/2025 - Sergipe - SEINFRA - 028 - Ceará

Orçamento Sintético

Item	Código	Banco	Descrição	Und	Quant.	Valor Unit	Valor Unit com BDI	Total	Peso (%)
11.2.11	89869	SINAPI	TE, PVC, SOLDÁVEL, DN 25MM, INSTALADO EM DRENO DE AR-CONDICIONADO - FORNECIMENTO E INSTALAÇÃO. AF_08/2022	UN	15	9,47	11,88	178,20	0,03 %
11.2.12	89400	SINAPI	TÉ DE REDUÇÃO, PVC, SOLDÁVEL, DN 32MM X 25MM, INSTALADO EM RAMAL OU SUB-RAMAL DE ÁGUA - FORNECIMENTO E INSTALAÇÃO. AF_06/2022	UN	5	18,84	23,64	118,20	0,02 %
11.2.13	89957	SINAPI	PONTO DE CONSUMO TERMINAL DE ÁGUA FRIA (SUBRAMAL) COM TUBULAÇÃO DE PVC, DN 25 MM, INSTALADO EM RAMAL DE ÁGUA, INCLUSOS RASGO E CHUMBAMENTO EM ALVENARIA. AF_12/2014	UN	8	128,73	161,58	1.292,64	0,18 %
11.3			INSTALAÇÕES SANITÁRIAS		1		15.639,74	15.639,74	2,23 %
11.3.1	89709	SINAPI	RALO SIFONADO, PVC, DN 100 X 40 MM, JUNTA SOLDÁVEL, FORNECIDO E INSTALADO EM RAMAL DE DESCARGA OU EM RAMAL DE ESGOTO SANITÁRIO. AF_08/2022	UN	4	20,02	25,12	100,48	0,01 %
11.3.2	86883	SINAPI	SIFÃO DO TIPO FLEXÍVEL EM PVC 1 X 1,1/2 - FORNECIMENTO E INSTALAÇÃO. AF_01/2020	UN	6	10,95	13,74	82,44	0,01 %
11.3.3	104063	SINAPI	CURVA LONGA, 45 GRAUS, PVC OCRE, JUNTA ELÁSTICA, DN 100 MM, PARA COLETOR PREDIAL DE ESGOTO. AF_06/2022	UN	4	65,31	81,97	327,88	0,05 %
11.3.4	C4603	SEINFRA	PONTO DE ESGOTO EM PVC P/ SANITÁRIO INCLUSIVE COLUNA VENTILAÇÃO MSD FUNASA TIPO 10 (MATERIAL E EXECUÇÃO)	PT	2	277,11	347,82	695,64	0,10 %
11.3.5	C4602	SEINFRA	PONTO DE ESGOTO EM PVC P/ TANQUE E LAVATÓRIO MSD FUNASA TIPO 10 (MATERIAL E EXECUÇÃO)	PT	6	265,25	332,94	1.997,64	0,28 %
11.3.6	C4162	SEINFRA	FOSSA SÉPTICA E SUMIDOURO EM ANÉIS D=1,20M	UN	1	3.336,19	4.187,58	4.187,58	0,60 %
11.3.7	89714	SINAPI	TUBO PVC, SÉRIE NORMAL, ESGOTO PREDIAL, DN 100 MM, FORNECIDO E INSTALADO EM RAMAL DE DESCARGA OU RAMAL DE ESGOTO SANITÁRIO. AF_08/2022	M	60	35,07	44,01	2.640,60	0,38 %
11.3.8	9375	ORSE	Caixa de gordura "cg" 60 x 60 x 65cm	un	3	850,93	1.068,08	3.204,24	0,46 %
11.3.9	2798	ORSE	Caixa de passagem em alvenaria de tijolos maciços esp. = 0,12m, dim. int. = 0,60 x 0,60 x 0,80m	un	3	638,21	801,08	2.403,24	0,34 %
11.4			INSTALAÇÃO ELÉTRICA		1		23.927,86	23.927,86	3,41 %
11.4.1	COMPOSIÇÃO ADAPTADA SINAPI 93141	Próprio	PONTO DE TOMADA RESIDENCIAL INCLUINDO TOMADA 10A/250V, CAIXA ELÉTRICA, ELETRODUTO, CABO, RASGO, QUEBRA E CHUMBAMENTO. AF_01/2016	un	35	196,18	246,24	8.618,40	1,23 %
11.4.2	COMPOSIÇÃO ADAPTADA SINAPI 93128	Próprio	PONTO DE ILUMINAÇÃO RESIDENCIAL INCLUINDO INTERRUPTOR SIMPLES, CAIXA ELÉTRICA, ELETRODUTO, CABO, RASGO, QUEBRA E CHUMBAMENTO (EXCLUINDO LUMINÁRIA E LÂMPADA). AF_01/2016	un	30	159,98	200,80	6.024,00	0,86 %
11.4.3	COMPOSIÇÃO ADAPTADA SINAPI 93143	Próprio	PONTO DE TOMADA RESIDENCIAL INCLUINDO TOMADA 20A/250V, CAIXA ELÉTRICA, ELETRODUTO, CABO, RASGO, QUEBRA E CHUMBAMENTO. AF_01/2016	un	10	228,05	286,24	2.862,40	0,41 %
11.4.4	96985	SINAPI	HASTE DE ATERRAMENTO, DIÂMETRO 5/8", COM 3 METROS - FORNECIMENTO E INSTALAÇÃO. AF_08/2023	UN	1	84,63	106,22	106,22	0,02 %
11.4.5	9041	ORSE	Dispositivo de proteção contra surto de tensão DPS 60kA - 275v	un	2	90,90	114,09	228,18	0,03 %
11.4.6	101494	SINAPI	ENTRADA DE ENERGIA ELÉTRICA, AÉREA, MONOFÁSICA, COM CAIXA DE EMBUTIR, CABO DE 16 MM2 E DISJUNTOR DIN 50A (NÃO INCLUSO O POSTE DE CONCRETO). AF_07/2020_PS	UN	1	1.624,89	2.039,56	2.039,56	0,29 %
11.4.7	100907	SINAPI	LUMINÁRIA TIPO CALHA, DE SOBREPOR, COM 1 LÂMPADA TUBULAR LED DE 18 W, SEM REATOR - FORNECIMENTO E INSTALAÇÃO. AF_09/2024	UN	30	22,10	27,73	831,90	0,12 %
11.4.8	93654	SINAPI	DISJUNTOR MONOPOLAR TIPO DIN, CORRENTE NOMINAL DE 16A - FORNECIMENTO E INSTALAÇÃO. AF_07/2025	UN	7	11,22	14,08	98,56	0,01 %
11.4.9	93658	SINAPI	DISJUNTOR MONOPOLAR TIPO DIN, CORRENTE NOMINAL DE 40A - FORNECIMENTO E INSTALAÇÃO. AF_07/2025	UN	2	20,37	25,56	51,12	0,01 %
11.4.10	91931	SINAPI	CABO DE COBRE FLEXÍVEL ISOLADO, 6 MM², ANTI-CHAMA 0,6/1,0 KV, PARA CIRCUITOS TERMINAIS - FORNECIMENTO E INSTALAÇÃO. AF_03/2023	M	45	10,72	13,45	605,25	0,09 %
11.4.11	101874	SINAPI	QUADRO DE DISTRIBUIÇÃO DE LUZ EM PVC PARA 24 DISJUNTORES - FORNECIMENTO E INSTALAÇÃO. AF_07/2025	UN	1	280,78	352,43	352,43	0,05 %
11.4.12	101879	SINAPI	QUADRO DE DISTRIBUIÇÃO DE ENERGIA EM CHAPA DE AÇO GALVANIZADO, DE EMBUTIR, COM BARRAMENTO TRIFÁSICO, PARA 24 DISJUNTORES DIN 100A - FORNECIMENTO E INSTALAÇÃO. AF_07/2025	UN	1	635,99	798,29	798,29	0,11 %
11.4.13	106020	SINAPI	DISJUNTOR TRIPOLAR DIN 63A - FORNECIMENTO E INSTALAÇÃO. AF_07/2025	UN	2	101,90	127,90	255,80	0,04 %
11.4.14	98307	SINAPI	TOMADA DE REDE RJ45 - FORNECIMENTO E INSTALAÇÃO. AF_08/2025	UN	5	59,83	75,09	375,45	0,05 %
11.4.15	96984	SINAPI	ELETRODUTO PVC RÍGIDO, DIÂMETRO 40MM, COM 3 METROS, PARA SPDA - FORNECIMENTO E INSTALAÇÃO. AF_08/2023	UN	10	54,20	68,03	680,30	0,10 %
11.5			INSTALAÇÕES ELÉTRICAS DO SISTEMA DE REFRIGERAÇÃO		1		38.349,89	38.349,89	5,47 %
11.5.1	13274	ORSE	Instalação de Ar condicionado split (evaporadora e condensadora), hi-wall (parede), de 12000 btu/h até 18000 btu/h, com distância entre evaporadora e condensadora de até 3m. Rev 01_01/2025	un	1	383,99	481,98	481,98	0,07 %
11.5.2	PRÓPRIA-01-REC	Próprio	CABO DE COBRE ISOLADO, 4 MM², ANTI-CHAMA 0,6/1KV V, INSTALADO EM ELETROCALHA OU PERFILADO - FORNECIMENTO E INSTALAÇÃO. AF_07/2025	un	75	4,91	6,16	462,00	0,07 %
11.5.3	00038075	SINAPI	TOMADA 2P+T 20A 250V, CONJUNTO MONTADO PARA EMBUTIR 4" X 2" (PLACA + SUPORTE + MÓDULO)	UN	7	18,71	23,48	164,36	0,02 %
11.5.4	13911	ORSE	Instalação de Ar condicionado split (evaporadora e condensadora), hi-wall (parede), de 24000 btu/h até 30000 btu/h, com distância entre evaporadora e condensadora de 10m	un	4	1.097,54	1.377,63	5.510,52	0,79 %
11.5.5	13912	ORSE	Instalação de Ar condicionado split (evaporadora e condensadora), (piso-teto), de 36000 btu/h, com distância entre evaporadora e condensadora de 10m	un	2	1.347,52	1.691,40	3.382,80	0,48 %
11.5.6	91931	SINAPI	CABO DE COBRE FLEXÍVEL ISOLADO, 6 MM², ANTI-CHAMA 0,6/1,0 KV, PARA CIRCUITOS TERMINAIS - FORNECIMENTO E INSTALAÇÃO. AF_03/2023	M	345	10,72	13,45	4.640,25	0,66 %
11.5.7	00043192	SINAPI	AR CONDICIONADO SPLIT ON/OFF, HI-WALL (PAREDE), 24000 BTUS/H, CICLO FRIO, 60 HZ, CLASSIFICACAO ENERGETICA A - SELO PROCEL, GAS HFC, CONTROLE S/ FIO	UN	2	4.177,49	5.243,58	10.487,16	1,49 %
11.5.8	00043187	SINAPI	AR CONDICIONADO SPLIT ON/OFF, PISO TETO, 36.000 BTU/H, CICLO FRIO, 60HZ, CLASSIFICACAO ENERGETICA C - SELO PROCEL, GAS HFC, CONTROLE S/FIO	UN	1	8.316,42	10.438,77	10.438,77	1,49 %
11.5.9	00043190	SINAPI	AR CONDICIONADO SPLIT ON/OFF, HI-WALL (PAREDE), 12000 BTUS/H, CICLO FRIO, 60 HZ, CLASSIFICACAO ENERGETICA A - SELO PROCEL, GAS HFC, CONTROLE S/ FIO	UN	1	2.216,42	2.782,05	2.782,05	0,40 %
12			DIVERSOS E SERVIÇOS FINAIS		1		13.535,50	13.535,50	1,93 %



SECRETARIA DO DESENVOLVIMENTO ECONÔMICO



CONSTRUÇÃO DO POLO DE ARTESANATO DO CONJ. HABITACIONAL LUIZA GOMES DE MEDEIROS – MORADA NOVA.

ENCARGOS SOCIAIS: DESONERADO

BDI 25,52 %

SINAPI - 09/2025 - Piauí - ORSE - 08/2025 - Sergipe - SEINFRA - 028 - Ceará

Orçamento Sintético

Item	Código	Banco	Descrição	Und	Quant.	Valor Unit	Valor Unit com BDI	Total	Peso (%)
12.1	10759	ORSE	Bancada em granito cinza andorinha, e=2cm	m²	4,8	564,76	708,88	3.402,62	0,48 %
12.2	100872	SINAPI	BARRA DE APOIO RETA, EM ALUMÍNIO, COMPRIMENTO 80 CM, FIXADA NA PAREDE - FORNECIMENTO E INSTALAÇÃO. AF_01/2020	UN	6	286,60	359,74	2.158,44	0,31 %
12.3	95546	SINAPI	KIT DE ACESSÓRIOS PARA BANHEIRO EM METAL CROMADO, 5 PECAS, INCLUSO FIXAÇÃO. AF_01/2020	UN	2	233,99	293,70	587,40	0,08 %
12.4	9537	SINAPI	LIMPEZA FINAL DA OBRA	m²	218,5	4,12	5,17	1.129,64	0,16 %
12.5	C0702	SEINFRA	CARGA MANUAL DE ENTULHO EM CAMINHÃO BASCULANTE	m³	60	29,55	37,09	2.225,40	0,32 %
12.6	97912	SINAPI	TRANSPORTE COM CAMINHÃO BASCULANTE DE 6 M³, EM VIA URBANA EM LEITO NATURAL (UNIDADE: M3XKM). AF_07/2020	M3XKM	900	3,57	4,48	4.032,00	0,57 %
13			PAVIMENTAÇÃO EXTERNA E URBANIZAÇÃO		1		19.248,78	19.248,78	2,74 %
13.1	94992	SINAPI	EXECUÇÃO DE PASSEIO (CALÇADA) OU PISO DE CONCRETO COM CONCRETO MOLDADO IN LOCO, FEITO EM OBRA, ACABAMENTO CONVENCIONAL, ESPESURA 6 CM, ARMADO. AF_08/2022	m²	75,3	88,68	111,31	8.381,64	1,19 %
13.2	2621	ORSE	Meio-fio de concreto simples com sarjeta conjugada com acabamento liso (tipo 02), rejuntado com argamassa de cimento e areia traço 1:3	m	16,21	88,43	110,99	1.799,14	0,26 %
13.3	92399	SINAPI	EXECUÇÃO DE VIA EM PISO INTERTRAVADO, COM BLOCO RETANGULAR COR NATURAL DE 20 X 10 CM, ESPESURA 8 CM. AF_12/2015	m²	91,8	78,70	98,78	9.068,00	1,29 %
14			MURO		1		71.681,58	71.681,58	10,22 %
14.1	96523	SINAPI	ESCAVAÇÃO MANUAL PARA BLOCO DE COROAMENTO OU SAPATA (INCLUINDO ESCAVAÇÃO PARA COLOCAÇÃO DE FÓRMAS). AF_01/2024	m³	2,25	87,14	109,37	246,08	0,04 %
14.2	93358	SINAPI	ESCAVAÇÃO MANUAL DE VALA. AF_09/2024	m³	15,87	79,51	99,80	1.583,82	0,23 %
14.3	103800	SINAPI	PEDRA ARGAMASSADA COM CIMENTO E AREIA 1:3, 40% DE ARGAMASSA EM VOLUME - AREIA E PEDRA DE MÃO COMERCIAIS - FORNECIMENTO E ASSENTAMENTO. AF_08/2022	m³	15,87	665,19	834,94	13.250,49	1,89 %
14.4	102487	SINAPI	CONCRETO CICLÓPICO FCK = 15MPa, 30% PEDRA DE MÃO EM VOLUME REAL, INCLUSIVE LANÇAMENTO. AF_05/2021	m³	2,25	745,61	935,88	2.105,73	0,30 %
14.5	103335	SINAPI	ALVENARIA DE VEDAÇÃO DE BLOCOS CERÂMICOS FURADOS NA HORIZONTAL DE 14X9X19 CM (ESPESURA 14 CM, BLOCO DEITADO) E ARGAMASSA DE ASSENTAMENTO COM PREPARO MANUAL. AF_12/2021	m²	25,39	141,53	177,64	4.510,27	0,64 %
14.6	104486	SINAPI	COMPOSIÇÃO PARAMÉTRICA PARA EXECUÇÃO DE ESTRUTURAS DE CONCRETO ARMADO, PARA EDIFICAÇÃO HABITACIONAL UNIFAMILIAR TÉRREA (CASA ISOLADA), FCK = 25 MPa. AF_11/2022	m³	2,63	3.203,49	4.021,02	10.575,28	1,51 %
14.7	103333	SINAPI	ALVENARIA DE VEDAÇÃO DE BLOCOS CERÂMICOS FURADOS NA HORIZONTAL DE 9X14X19 CM (ESPESURA 9 CM) E ARGAMASSA DE ASSENTAMENTO COM PREPARO MANUAL. AF_12/2021	m²	92,04	115,22	144,62	13.310,82	1,90 %
14.8	87905	SINAPI	CHAPISCO APLICADO EM ALVENARIA (COM PRESENÇA DE VÃOS) E ESTRUTURAS DE CONCRETO DE FACHADA, COM COLHER DE PEDREIRO. ARGAMASSA TRAÇO 1:3 COM PREPARO EM BETONEIRA 400L. AF_10/2022	m²	184,07	7,80	9,79	1.802,04	0,26 %
14.9	13293	ORSE	Portão em chapa de ferro n.º 18(1,25mm), de correr, de 3,00 x 2,50m, quadro em tubo de ferro galvanizado de 2", inclusive travas/ferrolho	un	1	6.548,91	8.220,19	8.220,19	1,17 %
14.10	100722	SINAPI	PINTURA COM TINTA ALQUÍDICA DE FUNDO (TIPO ZARCÃO) APLICADA A ROLO OU PINCEL SOBRE SUPERFÍCIES METÁLICAS (EXCETO PERFIL) EXECUTADO EM OBRA (POR DEMÃO). AF_01/2020	m²	14,4	22,94	28,79	414,57	0,06 %
14.11	100758	SINAPI	PINTURA COM TINTA ALQUÍDICA DE ACABAMENTO (ESMALTE SINTÉTICO ACETINADO) APLICADA A ROLO OU PINCEL SOBRE SUPERFÍCIES METÁLICAS (EXCETO PERFIL) EXECUTADO EM OBRA (02 DEMÃOS). AF_01/2020	m²	14,4	46,99	58,98	849,31	0,12 %
14.12	73737/003	SINAPI	GRADIL DE ALUMÍNIO ANODIZADO TIPO BARRA CHATA PARA VARANDAS, ALTURA 1,2M	M	23,27	507,15	636,57	14.812,98	2,11 %
15			MOBILIÁRIO		1		19.727,95	19.727,95	2,81 %
15.1	MOB 4	Próprio	KIT CADEIRA SECRETARIA C/ 06 CADEIRAS	UND	1	1.338,99	1.680,70	1.680,70	0,24 %
15.2	MOB 2	Próprio	KIT COM 04 BANQUETAS PARA BALCÃO	UN	2	491,60	617,05	1.234,10	0,18 %
15.3	MOD	Próprio	MESA SECRETARIA	UND	3	462,64	580,70	1.742,10	0,25 %
15.4	11543	ORSE	Cadeira de plástico sem braço, cor branca	un	12	21,00	26,35	316,20	0,05 %
15.5	18921	SEINFRA	MESA DE PLÁSTICO QUADRADA	UN	3	100,84	126,57	379,71	0,05 %
15.6	12719	ORSE	Mesa lisa em chapa inox - 304, dimensões 1,90 x 0,60m, polida ou escovada, da Termino ou similar	un	2	2.252,65	2.827,52	5.655,04	0,81 %
15.7	10122	SEINFRA	ARMARIO DE ACO P/ UTENSÍLIOS (1,90X0,90,5)M	UN	2	701,88	880,99	1.761,98	0,25 %
15.8	17453	SEINFRA	COMPUTADOR PENTIUM 4 , 2,80 GHz, 512 K CACHE, HD 40 GB, 128 MB DDR SDRAM, INCLUINDO PLACA	UN	2	2.771,72	3.479,06	6.958,12	0,99 %

Valor Final do Orçamento 701.618,45

GOVERNO DO ESTADO DO PIAUI

OBRA:
LOCAL:
MUNICÍPIO:

COMPOSIÇÃO DE B.D.I.

TIPO DE BDI

COM DESONERAÇÃO	X
SEM DESONERAÇÃO	

TIPO DE SERVIÇO

CONSTRUÇÃO DE EDIFICAÇÕES	X
CONSTRUÇÃO DE RODOVIAS E FERROVIAS	
CONSTRUÇÃO DE REDES DE ABASTECIMENTO DE ÁGUA, COLETA DE ESGOTO E CONSTRUÇÕES DE CORRELATAS	
CONSTRUÇÃO E MANUTENÇÃO DE ESTAÇÕES E REDES DE DISTRIBUIÇÃO DE ENERGIA ELÉTRICA	
OBRAS PORTUÁRIAS, MARÍTIMAS E FLUVIAIS	
FORNECIMENTO DE MATERIAIS	

ÍNDICES PERCENTUAIS

%

ADMINISTRAÇÃO CENTRAL	A =	3,00%
DESPESAS FINANCEIRAS	DF =	0,59%
SEGURO, GARANTIA E RISCOS	SEGURO + GARANTIA (S + G) =	0,88%
	RISCO (R) =	0,97%
LUCRO	L =	8,00%
IMPOSTOS	INSS =	3,60%
	ISSQN =	2,00%
	PIS =	0,65%
	COFINS =	3,00%
	T =	9,25%

CÁLCULO

$$BDI = \frac{(1 + (AC + R + S + G))(1 + DF)(1 + L)}{(1 - T)} - 1$$

AC = TAXA DE RATEIO DA ADMINISTRAÇÃO CENTRAL

S + G = SEGURO E GARANTIA DO EMPREENDIMENTO

R = TAXA DE RISCO

DF = TAXA DE DESPESAS FINANCEIRAS

L = TAXA DE LUCRO

T = TAXA DE TRIBUTOS

BDI DE REFERÊNCIAS S/ INSS

BDI DE REFERÊNCIAS C/ INSS DESCONTADO

MÍNIMO	20,34%
MÁXIMO	25,00%

MÍNIMO	25,12%
MÁXIMO	29,95%

BDI CALCULADO = 25,52%

DE ACORDO COM:

LEI Nº 12.546, DE 14 DE DEZEMBRO DE 2011

LEI Nº 13.161, DE 31 DE AGOSTO DE 2015

ACÓRDÃO Nº 2622/2013 – TCU – Plenário

ART. 9º-A DA LEI Nº 14.973/2024



SECRETARIA DO DESENVOLVIMENTO ECONÔMICO



CONSTRUÇÃO DO POLO DE ARTESANATO DO CONJ. HABITACIONAL LUIZA GOMES DE MEDEIROS – MORADA NOVA.

ENCARGOS SOCIAIS: ONERADO

SINAPI - 09/2025 - Piauí - ORSE - 08/2025 - Sergipe - SEINFRA - 028 - Ceará

ENCARGOS SOCIAIS

CÓDIGO	DESCRIÇÃO	COM DESONERAÇÃO		SEM DESONERAÇÃO	
		HORISTA	MENSALISTA	HORISTA	MENSALISTA
GRUPO A					
A1	INSS	5,00%	5,00%	20,00%	20,00%
A2	SESI	1,50%	1,50%	1,50%	1,50%
A3	SENAI	1,00%	1,00%	1,00%	1,00%
A4	INCRA	0,20%	0,20%	0,20%	0,20%
A5	SEBRAE	0,60%	0,60%	0,60%	0,60%
A6	SALÁRIO EDUCAÇÃO	2,50%	2,50%	2,50%	2,50%
A7	SEGURO CONTRA ACIDENTES DE TRABALHO	3,00%	3,00%	3,00%	3,00%
A8	FGTS	8,00%	8,00%	8,00%	8,00%
A9	SECONCI	0,00%	0,00%	0,00%	0,00%
A	TOTAL	21,80%	21,80%	36,80%	36,80%
GRUPO B					
B1	REPOUSO SEMANAL REMUNERADO	17,82%	Não Incide	17,82%	Não Incide
B2	FERIADOS	3,95%	Não Incide	3,95%	Não Incide
B3	AUXÍLIO - ENFERMIDADE	0,86%	0,65%	0,86%	0,65%
B4	13º SALÁRIO	10,96%	8,33%	10,96%	8,33%
B5	LICENÇA PATERNIDADE	0,07%	0,05%	0,07%	0,05%
B6	FALTAS JUSTIFICADAS	0,73%	0,56%	0,73%	0,56%
B7	DIAS DE CHUVAS	1,17%	Não Incide	1,17%	Não Incide
B8	AUXÍLIO ACIDENTE DE TRABALHO	0,10%	0,07%	0,10%	0,07%
B9	FÉRIAS GOZADAS	11,71%	8,90%	11,71%	8,90%
B10	SALÁRIO MATERNIDADE	0,03%	0,03%	0,03%	0,03%
B	TOTAL	47,40%	18,59%	47,40%	18,59%
GRUPO C					
C1	AVISO PRÉVIO INDENIZADO	5,30%	4,03%	5,30%	4,03%
C2	AVISO PRÉVIO TRABALHADO	0,12%	0,09%	0,12%	0,09%
C3	FÉRIAS INDENIZADAS	2,46%	1,87%	2,46%	1,87%
C4	DEPÓSITO RESCISÃO SEM JUSTA CAUSA	2,89%	2,20%	2,89%	2,20%
C5	INDENIZAÇÃO ADICIONAL	0,45%	0,34%	0,45%	0,34%
C	TOTAL	11,22%	8,53%	11,22%	8,53%
GRUPO D					
D1	REINCIDÊNCIA DE GRUPO A SOBRE GRUPO B	9,79%	3,64%	17,44%	6,84%
D2	REINCIDÊNCIA DE GRUPO A SOBRE AVISO PRÉVIO TRABALHADO E REINCIDÊNCIA DO FGTS SOBRE AVISO PRÉVIO INDENIZADO	0,45%	0,34%	0,47%	0,36%
D	TOTAL	10,24%	3,98%	17,91%	7,20%
TOTAL A + B + C + D					
TOTAL		90,66%	52,90%	113,33%	71,12%



SECRETARIA DO DESENVOLVIMENTO ECONÔMICO



CONSTRUÇÃO DO POLO DE ARTESANATO DO CONJ. HABITACIONAL LUIZA GOMES DE MEDEIROS – MORADA NOVA.

ENCARGOS SOCIAIS: DESONERADO

BDI 20,73%

SINAPI - 09/2025 - Piauí - ORSE - 08/2025 - Sergipe - SEINFRA - 028 - Ceará

Composições Analíticas com Preço Unitário

Composições Principais

Composições Principais										
1.1	Código	Banco	Descrição	Tipo	Und	Quant.	Valor Unit	Total		
Composição	103689	SINAPI	FORNECIMENTO E INSTALAÇÃO DE PLACA DE OBRA COM CHAPA GALVANIZADA E ESTRUTURA DE MADEIRA. AF_03/2022_PS	Sinalização Vertical Viária	m²	1,0000000	460,32	460,32		
Composição	88316	SINAPI	SERVENTE COM ENCARGOS COMPLEMENTARES	Livro SINAPI: Cálculos e Parâmetros	H	1,1186000	20,10	22,48		
Auxiliar	102234	SINAPI	PINTURA IMUNIZANTE PARA MADEIRA, 2 DEMÃOS. AF_01/2021	Pintura em Madeira	m²	0,5000000	23,82	11,91		
Composição	88262	SINAPI	CARPINTEIRO DE FORMAS COM ENCARGOS COMPLEMENTARES	Livro SINAPI: Cálculos e Parâmetros	H	0,3729000	24,77	9,23		
Auxiliar				Material						
Insumo	00005069	SINAPI	PREGO DE ACO POLIDO COM CABECA 17 X 27 (2 1/2 X 11)		KG	0,0132000	20,74	0,27		
Insumo	00004813	SINAPI	PLACA DE OBRA (PARA CONSTRUCAO CIVIL) EM CHAPA GALVANIZADA "N. 22", ADESIVADA, DE "2,4 X 1,2" M (SEM POSTES PARA FIXACAO)	Material	m²	1,0000000	400,00	400,00		
Insumo	00005065	SINAPI	PREGO DE ACO POLIDO COM CABECA 10 X 10 (7/8 X 17)	Material	KG	0,0113000	38,70	0,43		
Insumo	00004509	SINAPI	SARRAFO "2,5 X 10" CM EM PINUS, MISTA OU EQUIVALENTE DA REGIAO - BRUTA	Material	M	3,2083000	4,99	16,00		
					MO sem LS =>	26,17	LS =>	0,00	MO com LS =>	26,17
					Valor do BDI =>	117,47			Valor com BDI =>	577,79

1.2	Código	Banco	Descrição	Tipo	Und	Quant.	Valor Unit	Total
Composição	93584	SINAPI	EXECUÇÃO DE DEPÓSITO EM CANTEIRO DE OBRA EM CHAPA DE MADEIRA COMPENSADA, NÃO INCLUSO MOBILIÁRIO. AF_04/2016	CANT - CANTEIRO DE OBRAS	m²	1,0000000	772,36	772,36
Composição Auxiliar	95805	SINAPI	CONDULETE DE PVC, TIPO B, PARA ELETRODUTO DE PVC SOLDÁVEL DN 25 MM (3/4"), APARENTE - FORNECIMENTO E INSTALAÇÃO. AF_10/2022	Instalações Elétricas - Eletrodutos, Conexões e Conduletes Aparentes	UN	0,1325000	21,10	2,79
Composição Auxiliar	91173	SINAPI	FIXAÇÃO DE TUBOS VERTICAIS DE PVC ÁGUA, PVC ESGOTO, PVC ÁGUA PLUVIAL, CPVC, PPR, COBRE OU AÇO, DIÂMETROS MENORES OU IGUAIS A 40 MM, COM ABRAÇADEIRA METÁLICA RÍGIDA TIPO U PERFIL 1 1/4", FIXADA EM PERFILADO EM PAREDE. AF_09/2023_PS	Rasgos e Fixações	M	0,1722000	3,96	0,68
Composição Auxiliar	98445	SINAPI	PAREDE DE MADEIRA COMPENSADA PARA CONSTRUÇÃO TEMPORÁRIA EM CHAPA SIMPLES, EXTERNA, COM ÁREA LÍQUIDA MAIOR OU IGUAL A 6 M², COM VÃO. AF_03/2024	Instalações para Canteiros de Obras	m²	0,8023000	115,95	93,02
Composição Auxiliar	91870	SINAPI	ELETRODUTO RÍGIDO ROSCÁVEL, PVC, DN 20 MM (1/2"), PARA CIRCUITOS TERMINAIS, INSTALADO EM PAREDE - FORNECIMENTO E INSTALAÇÃO. AF_03/2023	Instalações Elétricas - Eletrodutos Embutidos, Cabos, Caixas, Tomadas e Aterro e Reatiro de Valas	M	0,1722000	11,81	2,03
Composição Auxiliar	93382	SINAPI	REATERRO MANUAL DE VALAS, COM COMPACTADOR DE SOLOS DE PERCUSSÃO. AF_08/2023		m³	0,0106000	24,00	0,25
Composição Auxiliar	91924	SINAPI	CABO DE COBRE FLEXÍVEL ISOLADO, 1,5 MM², ANTI-CHAMA 450/750 V, PARA CIRCUITOS TERMINAIS - FORNECIMENTO E INSTALAÇÃO. AF_03/2023	Instalações Elétricas - Eletrodutos Embutidos, Cabos, Caixas, Tomadas e Rasgos e Fixações	M	0,6755000	3,06	2,06
Composição Auxiliar	91170	SINAPI	FIXAÇÃO DE TUBOS HORIZONTAIS DE PVC ÁGUA, PVC ESGOTO, PVC ÁGUA PLUVIAL, CPVC, PPR, COBRE OU AÇO, DIÂMETROS MENORES OU IGUAIS A 40 MM, COM ABRAÇADEIRA METÁLICA RÍGIDA TIPO U PERFIL 1 1/4", FIXADA EM PERFILADO EM LAJE. AF_09/2023_PS		M	0,1325000	10,62	1,40
Composição Auxiliar	93358	SINAPI	ESCAVAÇÃO MANUAL DE VALA. AF_09/2024	Escavação de Valas	m³	0,0404000	79,51	3,21
Composição Auxiliar	97586	SINAPI	LUMINÁRIA TIPO CALHA, DE SOBREPOR, COM 2 LÂMPADAS TUBULARES FLUORESCENTES DE 36 W, COM REATOR DE PARTIDA RÁPIDA - FORNECIMENTO E INSTALAÇÃO. AF_02/2020	INEL - INSTALAÇÃO ELÉTRICA/ELETRIFICAÇÃO E ILUMINAÇÃO EXTERNA	UN	0,0662000	156,43	10,35
Composição Auxiliar	98442	SINAPI	PAREDE DE MADEIRA COMPENSADA PARA CONSTRUÇÃO TEMPORÁRIA EM CHAPA SIMPLES, EXTERNA, COM ÁREA LÍQUIDA MENOR QUE 6 M², SEM VÃO. AF_05/2018	CANT - CANTEIRO DE OBRAS	m²	0,5911000	132,24	78,16
Composição Auxiliar	95240	SINAPI	LASTRO DE CONCRETO MAGRO, APLICADO EM PISOS, LAJES SOBRE SOLO OU RADIER, ESPESSURA DE 3 CM. AF_01/2024	Lastro	m²	0,0093000	22,59	0,21
Composição Auxiliar	98441	SINAPI	PAREDE DE MADEIRA COMPENSADA PARA CONSTRUÇÃO TEMPORÁRIA EM CHAPA SIMPLES, EXTERNA, SEM VÃO. AF_03/2024	Instalações para Canteiros de Obras	m²	0,5136000	99,71	51,21
Composição Auxiliar	101165	SINAPI	ALVENARIA DE EMBASAMENTO COM BLOCO ESTRUTURAL DE CONCRETO, DE 14X19X29CM E ARGAMASSA DE ASSENTAMENTO COM PREPARO EM BETONEIRA. AF_05/2020	Alvenarias Diversas	m³	0,0417000	870,76	36,31
Composição Auxiliar	91862	SINAPI	ELETRODUTO RÍGIDO ROSCÁVEL, PVC, DN 20 MM (1/2"), PARA CIRCUITOS TERMINAIS, INSTALADO EM FORRO - FORNECIMENTO E INSTALAÇÃO. AF_03/2023	Instalações Elétricas - Eletrodutos Embutidos, Cabos, Caixas, Tomadas e	M	0,1325000	9,11	1,20
Composição Auxiliar	98446	SINAPI	PAREDE DE MADEIRA COMPENSADA PARA CONSTRUÇÃO TEMPORÁRIA EM CHAPA SIMPLES, EXTERNA, COM ÁREA LÍQUIDA MENOR QUE 6 M², COM VÃO. AF_03/2024	Instalações para Canteiros de Obras	m²	0,6255000	145,17	90,80
Composição Auxiliar	95241	SINAPI	LASTRO DE CONCRETO MAGRO, APLICADO EM PISOS, LAJES SOBRE SOLO OU RADIER, ESPESSURA DE 5 CM. AF_01/2024	Lastro	m²	1,5110000	44,05	66,55
Composição Auxiliar	91852	SINAPI	ELETRODUTO FLEXÍVEL CORRUGADO, PVC, DN 20 MM (1/2"), PARA CIRCUITOS TERMINAIS, INSTALADO EM PAREDE - FORNECIMENTO E INSTALAÇÃO. AF_03/2023	Instalações Elétricas - Eletrodutos Embutidos, Cabos, Caixas, Tomadas e	M	0,0662000	8,32	0,55
Composição Auxiliar	92023	SINAPI	INTERRUPTOR SIMPLES (1 MÓDULO) COM 1 TOMADA DE EMBUTIR 2P+T 10 A, INCLUINDO SUPORTE E PLACA - FORNECIMENTO E INSTALAÇÃO. AF_03/2023	Instalações Elétricas - Eletrodutos Embutidos, Cabos, Caixas, Tomadas e	UN	0,0662000	51,02	3,37
Composição Auxiliar	94559	SINAPI	JANELA DE AÇO TIPO BASCULANTE, PARA VIDROS (VIDROS NÃO INCLUSOS), BATENTE/ REQUADRO INCLUSO (6,5 A 14 CM), DIMENSÕES 60X60 CM, COM COM PINTURA ANTICORROSIVA, SEM ACABAMENTO, COM FERRAGENS, FIXAÇÃO COM ARGAMASSA, EXCLUSIVE CONTRAMARCO - FORNECIMENTO E INSTALAÇÃO. AF_11/2024	Esquadrias - Janelas	m²	0,0662000	708,49	46,90
Composição Auxiliar	94210	SINAPI	TELHAMENTO COM TELHA ONDULADA DE FIBROCIMENTO E = 6 MM, COM RECOBRIMENTO LATERAL DE 1 1/4 DE ONDA PARA TELHADO COM INCLINAÇÃO MÁXIMA DE 10°, COM ATÉ 2 ÁGUAS, INCLUSO IÇAMENTO. AF_07/2019	Telhamento para Cobertura	m²	1,7192000	57,77	99,31
Composição Auxiliar	92543	SINAPI	TRAMA DE MADEIRA COMPOSTA POR TERÇAS PARA TELHADOS DE ATÉ 2 ÁGUAS PARA TELHA ONDULADA DE FIBROCIMENTO, METÁLICA, PLÁSTICA OU TERMOACÚSTICA, INCLUSO TRANSPORTE VERTICAL. AF_07/2019	Estrutura e Trama para Cobertura	m²	1,7192000	18,54	31,87



SECRETARIA DO DESENVOLVIMENTO ECONÔMICO



CONSTRUÇÃO DO POLO DE ARTESANATO DO CONJ. HABITACIONAL LUIZA GOMES DE MEDEIROS – MORADA NOVA.

ENCARGOS SOCIAIS: DESONERADO

BDI 20,73%

SINAPI - 09/2025 - Piauí - ORSE - 08/2025 - Sergipe - SEINFRA - 028 - Ceará

Composições Analíticas com Preço Unitário

Composição Auxiliar	91341 SINAPI	PORTA EM ALUMÍNIO DE ABRIR TIPO VENEZIANA COM GUARNIÇÃO, FIXAÇÃO COM PARAFUSOS - FORNECIMENTO E INSTALAÇÃO. AF_12/2019	Esquadrias - Portas	m²	0,1530000	567,50	86,82
Composição Auxiliar	88489 SINAPI	PINTURA LÁTEX ACRÍLICA PREMIUM, APLICAÇÃO MANUAL EM PAREDES, DUAS DEMÃOS. AF_04/2023	Pintura Interna	m²	5,0649000	12,27	62,14
Insumo	00011455 SINAPI	FERROLHO COM FECHO / TRINCO REDONDO, EM ACO GALVANIZADO / ZINCADO, DE SOBREPOR, COM COMPRIMENTO DE 8" E ESPESSURA MINIMA DA CHAPA DE 1,50 MM	Material	UN	0,0662000	17,80	1,17
				MO sem LS =>	155,49	LS =>	0,00
				Valor do BDI =>	197,10	MO com LS =>	155,49
						Valor com BDI =>	969,46

1.3	Código Banco	Descrição	Tipo	Und	Quant.	Valor Unit	Total
Composição	41598 SINAPI	ENTRADA PROVISORIA DE ENERGIA ELETRICA AEREA TRIFASICA 40A EM POSTE MADEIRA	INEL - INSTALAÇÃO ELÉTRICA/ELETRIFICAÇÃO	UN	1,0000000	2.530,40	2.530,40
Composição Auxiliar	88264 SINAPI	ELETRICISTA COM ENCARGOS COMPLEMENTARES	Livro SINAPI: Cálculos e Parâmetros	H	8,0000000	25,49	203,92
Composição Auxiliar	88316 SINAPI	SERVENTE COM ENCARGOS COMPLEMENTARES	Livro SINAPI: Cálculos e Parâmetros	H	8,0000000	20,10	160,80
Insumo	00001539 SINAPI	CONECTOR METALICO TIPO PARAFUSO FENDIDO (SPLIT BOLT), PARA CABOS ATE 16 MM2	Material	UN	8,0000000	9,87	78,96
Insumo	00012034 SINAPI	CURVA 180 GRAUS, DE PVC RIGIDO ROSCAVEL, DE 3/4", PARA ELETRODUTO	Material	UN	2,0000000	4,52	9,04
Insumo	00001096 SINAPI	ARMAÇAO VERTICAL COM HASTE E CONTRA-PINO, EM CHAPA DE ACO GALVANIZADO 3/16", COM 4 ESTRIBOS E 4 ISOLADORES	Material	UN	2,0000000	127,28	254,56
Insumo	00039176 SINAPI	BUCHA EM ALUMINIO, COM ROSCA, DE 1", PARA ELETRODUTO	Material	UN	2,0000000	1,25	2,50
Insumo	00001892 SINAPI	LUVA EM PVC RIGIDO ROSCAVEL, DE 1", PARA ELETRODUTO	Material	UN	4,0000000	1,59	6,36
Insumo	00000420 SINAPI	CINTA CIRCULAR EM ACO GALVANIZADO DE 150 MM DE DIAMETRO PARA FIXACAO DE CAIXA MEDICAO, INCLUI PARAFUSOS E PORCAS	Material	UN	2,0000000	38,36	76,72
Insumo	00001062 SINAPI	CAIXA INTERNA/EXTERNA DE MEDICAO PARA 1 MEDIDOR TRIFASICO, COM VISOR, EM CHAPA DE ACO 18 USG (PADRAO DA CONCESSIONARIA LOCAL)	Material	UN	1,0000000	278,48	278,48
Insumo	00011267 SINAPI	ARRUELA LISA, REDONDA, DE LATAO POLIDO, DIAMETRO NOMINAL 5/8", DIAMETRO EXTERNO = 34 MM, DIAMETRO DO FURO = 17 MM, ESPESSURA = "2,5" MM	Material	UN	2,0000000	1,43	2,86
Insumo	00002731 SINAPI	POSTE ROLICO DE MADEIRA TRATADA, D = 20 A 25 CM, H = 12,00 M, EM EUCALITO OU EQUIVALENTE DA REGIAO	Material	M	7,9600000	110,65	880,77
Insumo	00004346 SINAPI	PARAFUSO DE FERRO POLIDO, SEXTAVADO, COM ROSCA PARCIAL, DIAMETRO 5/8", COMPRIMENTO 6", COM PORCA E ARRUELA DE PRESSAO MEDIA	Material	UN	2,0000000	9,37	18,74
Insumo	00039210 SINAPI	ARRUELA EM ALUMINIO, COM ROSCA, DE 1", PARA ELETRODUTO	Material	UN	2,0000000	0,93	1,86
Insumo	00002392 SINAPI	DISJUNTOR TIPO NEMA, TRIPOLAR 10 ATE 50A, TENSAO MAXIMA DE 415 V	Material	UN	1,0000000	72,16	72,16
Insumo	00000857 SINAPI	CABO DE COBRE NU 16 MM2 MEIO-DURO	Material	M	3,0000000	19,91	59,73
Insumo	00002685 SINAPI	ELETRODUTO DE PVC RIGIDO ROSCAVEL DE 1", SEM LUVA	Material	M	8,0000000	8,09	64,72
Insumo	00000937 SINAPI	FIO DE COBRE, SOLIDO, CLASSE 1, ISOLACAO EM PVC/A, ANTICHAMA BWF, B. 450/750V, SECAO NOMINAL 10 MM2	Material	M	27,0000000	10,17	274,59
Insumo	00003379 SINAPI	HASTE DE ATERRAMENTO EM ACO COM 3,00 M DE COMPRIMENTO E DN = 5/8", REVESTIDA COM BAIXA CAMADA DE COBRE, SEM CONECTOR	Material	UN	1,0000000	73,07	73,07
Insumo	00000406 SINAPI	FITA ACO INOX PARA CINTAR POSTE, L = 19 MM, E = 0,5 MM (ROLO DE 30M)	Material	UN	0,1333333	79,21	10,56
				MO sem LS =>	259,12	LS =>	0,00
				Valor do BDI =>	645,75	MO com LS =>	259,12
						Valor com BDI =>	3.176,15

1.4	Código Banco	Descrição	Tipo	Und	Quant.	Valor Unit	Total
Composição	C2851 SEINFRA	INSTALAÇÕES PROVISÓRIAS DE ÁGUA	CONSTRUÇÃO DO CANTEIRO DA OBRA	UN	1,0000000	1.371,33	1.371,33
Composição Auxiliar	88262 SINAPI	CARPINTEIRO DE FORMAS COM ENCARGOS COMPLEMENTARES	Livro SINAPI: Cálculos e Parâmetros	H	8,0000000	24,77	198,16
Composição Auxiliar	88316 SINAPI	SERVENTE COM ENCARGOS COMPLEMENTARES	Livro SINAPI: Cálculos e Parâmetros	H	8,0000000	20,10	160,80
Composição Auxiliar	C0836 SEINFRA	CONCRETO NÃO ESTRUTURAL PREPARO MANUAL	CONCRETOS	m³	0,1250000	583,08	72,88
Insumo	I0405 SEINFRA	CAIBRO DE 2"x1"	Material	M	10,0000000	6,40	64,00
Insumo	I2367 SEINFRA	LINHA DE MADEIRA DE LEI DE 6"x3"	Material	M	10,0000000	34,54	345,40
Insumo	I0403 SEINFRA	CAGECE - LIGAÇÃO DE ÁGUA	Material	UN	1,0000000	100,79	100,79
Insumo	I2410 SEINFRA	PREGO 18X27 (2.1/2" x 10) (APROXIMADAMENTE 198UN/KG)	Material	KG	0,5000000	14,20	7,10
Insumo	I2369 SEINFRA	LINHA EM MADEIRA DE LEI DE 4"x2"	Material	M	5,0000000	15,18	75,90
Insumo	I10268 SEINFRA	CAIXA D'AGUA DE POLIETILENO DE 1000 L, COM TAMPA	Material	UN	0,5000000	584,75	292,37
Insumo	I0020 SEINFRA	ADAPTADOR SOLDÁVEL C/FLANGE P/CX D'ÁGUA 32x1"	Material	UN	1,0000000	19,69	19,69
Insumo	I2201 SEINFRA	TUBO PVC SOLDÁVEL DE 32MM (1')	Material	M	4,0000000	8,56	34,24
				MO sem LS =>	272,31	LS =>	0,00
				Valor do BDI =>	349,96	MO com LS =>	272,31
						Valor com BDI =>	1.721,29

1.5	Código Banco	Descrição	Tipo	Und	Quant.	Valor Unit	Total
Composição	98524 SINAPI	LIPEZA MANUAL DE VEGETAÇÃO EM TERRENO COM ENXADA. AF_03/2024	Supressão Vegetal	m²	1,0000000	4,28	4,28
Composição Auxiliar	88316 SINAPI	SERVENTE COM ENCARGOS COMPLEMENTARES	Livro SINAPI: Cálculos e Parâmetros	H	0,2132000	20,10	4,28
				MO sem LS =>	2,89	LS =>	0,00
				Valor do BDI =>	1,09	MO com LS =>	2,89
						Valor com BDI =>	5,37

1.6	Código Banco	Descrição	Tipo	Und	Quant.	Valor Unit	Total
-----	--------------	-----------	------	-----	--------	------------	-------



SECRETARIA DO DESENVOLVIMENTO ECONÔMICO



CONSTRUÇÃO DO POLO DE ARTESANATO DO CONJ. HABITACIONAL LUIZA GOMES DE MEDEIROS – MORADA NOVA.

ENCARGOS SOCIAIS: DESONERADO

BDI 20,73%

SINAPI - 09/2025 - Piauí - ORSE - 08/2025 - Sergipe - SEINFRA - 028 - Ceará

Composições Analíticas com Preço Unitário									
Composição	99059	SINAPI	LOCAÇÃO CONVENCIONAL DE OBRA, UTILIZANDO GABARITO DE TÁBUAS CORRIDAS PONTALETADAS A CADA 2,00M - 2 UTILIZAÇÕES. AF_03/2024	Locação de Obras	M	1,0000000	57,23	57,23	
Composição Auxiliar	91693	SINAPI	SERRA CIRCULAR DE BANCADA COM MOTOR ELÉTRICO POTÊNCIA DE 5HP, COM COIFA PARA DISCO 10" - CHI DIURNO. AF_08/2015	Custos Horários Produtivo e Improdutivo dos Equipamentos	CHI	0,0280000	24,95	0,69	
Composição Auxiliar	88239	SINAPI	AJUDANTE DE CARPINTEIRO COM ENCARGOS COMPLEMENTARES	Livro SINAPI: Cálculos e Parâmetros	H	0,7247000	20,52	14,87	
Composição Auxiliar	94974	SINAPI	CONCRETO MAGRO PARA LASTRO, TRAÇO 1:4,5:4,5 (EM MASSA SECA DE CIMENTO/ AREIA MÉDIA/ BRITA 1) - PREPARO MANUAL. AF_05/2021	Produção de Concreto	m³	0,0040000	575,41	2,30	
Composição Auxiliar	91692	SINAPI	SERRA CIRCULAR DE BANCADA COM MOTOR ELÉTRICO POTÊNCIA DE 5HP, COM COIFA PARA DISCO 10" - CHP DIURNO. AF_08/2015	Custos Horários Produtivo e Improdutivo dos Equipamentos	CHP	0,0070000	26,50	0,18	
Composição Auxiliar	88262	SINAPI	CARPINTEIRO DE FORMAS COM ENCARGOS COMPLEMENTARES	Livro SINAPI: Cálculos e Parâmetros	H	0,7247000	24,77	17,95	
Insumo	00005068	SINAPI	PREGO DE ACO POLIDO COM CABECA 17 X 21 (2 X 11)	Material	KG	0,1110000	20,34	2,25	
Insumo	00004433	SINAPI	CAIBRO NAO APARELHADO *6 X 6* CM, EM MACARANDUBA/MASSARANDUBA, ANGELIM OU EQUIVALENTE DA REGIAO - BRUTA	Material	M	0,4125000	19,55	8,06	
Insumo	00007356	SINAPI	TINTA LATEX ACRILICA PREMIUM, COR BRANCO FOSCO	Material	L	0,0256000	29,79	0,76	
Insumo	00004417	SINAPI	SARRAFO NAO APARELHADO *2,5 X 7* CM, EM MACARANDUBA/MASSARANDUBA, ANGELIM, PERoba-ROSA OU EQUIVALENTE DA REGIAO - BRUTA	Material	M	0,7445000	5,44	4,05	
Insumo	00010567	SINAPI	TABUA *2,5 X 23* CM EM PINUS, MISTA OU EQUIVALENTE DA REGIAO - BRUTA	Material	M	0,5500000	11,13	6,12	
				MO sem LS =>	24,53	LS =>	0,00	MO com LS =>	24,53
				Valor do BDI =>	14,60			Valor com BDI =>	71,83

1.7	Código	Banco	Descrição	Tipo	Und	Quant.	Valor Unit	Total	
Composição	98459	SINAPI	TAPUME COM TELHA METÁLICA. AF_03/2024	Instalações para Canteiros de Obras	m²	1,0000000	87,43	87,43	
Composição Auxiliar	94974	SINAPI	CONCRETO MAGRO PARA LASTRO, TRAÇO 1:4,5:4,5 (EM MASSA SECA DE CIMENTO/ AREIA MÉDIA/ BRITA 1) - PREPARO MANUAL. AF_05/2021	Produção de Concreto	m³	0,0061000	575,41	3,51	
Composição Auxiliar	91693	SINAPI	SERRA CIRCULAR DE BANCADA COM MOTOR ELÉTRICO POTÊNCIA DE 5HP, COM COIFA PARA DISCO 10" - CHI DIURNO. AF_08/2015	Custos Horários Produtivo e Improdutivo dos Equipamentos	CHI	0,0264000	24,95	0,65	
Composição Auxiliar	88262	SINAPI	CARPINTEIRO DE FORMAS COM ENCARGOS COMPLEMENTARES	Livro SINAPI: Cálculos e Parâmetros	H	0,7350000	24,77	18,20	
Composição Auxiliar	91692	SINAPI	SERRA CIRCULAR DE BANCADA COM MOTOR ELÉTRICO POTÊNCIA DE 5HP, COM COIFA PARA DISCO 10" - CHP DIURNO. AF_08/2015	Custos Horários Produtivo e Improdutivo dos Equipamentos	CHP	0,0066000	26,50	0,17	
Composição Auxiliar	88239	SINAPI	AJUDANTE DE CARPINTEIRO COM ENCARGOS COMPLEMENTARES	Livro SINAPI: Cálculos e Parâmetros	H	0,4920000	20,52	10,09	
Insumo	00004491	SINAPI	PONTALETE *7,5 X 7,5* CM EM PINUS, MISTA OU EQUIVALENTE DA REGIAO - BRUTA	Material	M	1,2273000	9,85	12,08	
Insumo	00005061	SINAPI	PREGO DE ACO POLIDO COM CABECA 18 X 27 (2 1/2 X 10)	Material	KG	0,0680000	20,00	1,36	
Insumo	00007243	SINAPI	TELHA TRAPEZOIDAL EM ACO ZINCADO, SEM PINTURA, ALTURA DE APROXIMADAMENTE 40 MM, ESPESSURA DE 0,50 MM E LARGURA UTIL DE 980 MM	Material	m²	0,5853000	46,67	27,31	
Insumo	00006194	SINAPI	TABUA *2,5 X 15 CM EM PINUS, MISTA OU EQUIVALENTE DA REGIAO - BRUTA	Material	M	2,0000000	7,03	14,06	
				MO sem LS =>	21,57	LS =>	0,00	MO com LS =>	21,57
				Valor do BDI =>	22,31			Valor com BDI =>	109,74

2.1	Código	Banco	Descrição	Tipo	Und	Quant.	Valor Unit	Total	
Composição	COMP ADM	Próprio	ADMINISTRAÇÃO LOCAL DA OBRA		und	1,0000000	22.504,00	22.504,00	
Composição Auxiliar	90766	SINAPI	ALMOXARIFE COM ENCARGOS COMPLEMENTARES	Livro SINAPI: Cálculos e Parâmetros	H	180,0000000	20,63	3.713,40	
Composição Auxiliar	90767	SINAPI	APONTADOR OU APROPRIADOR COM ENCARGOS COMPLEMENTARES	Livro SINAPI: Cálculos e Parâmetros	H	180,0000000	20,92	3.765,60	
Composição Auxiliar	90776	SINAPI	ENCARREGADO GERAL COM ENCARGOS COMPLEMENTARES	Livro SINAPI: Cálculos e Parâmetros	H	180,0000000	31,93	5.747,40	
Composição Auxiliar	90778	SINAPI	ENGENHEIRO CIVIL DE OBRA PLENO COM ENCARGOS COMPLEMENTARES	Livro SINAPI: Cálculos e Parâmetros	H	80,0000000	115,97	9.277,60	
				MO sem LS =>	20.947,40	LS =>	0,00	MO com LS =>	20.947,40
				Valor do BDI =>	5.743,02			Valor com BDI =>	28.247,02

3.1	Código	Banco	Descrição	Tipo	Und	Quant.	Valor Unit	Total	
Composição	96523	SINAPI	ESCAVAÇÃO MANUAL PARA BLOCO DE COROAMENTO OU SAPATA (INCLUINDO ESCAVAÇÃO PARA COLOCAÇÃO DE FÓRMAS). AF_01/2024	Fundações Rasas (Blocos, Sapatas, Vigas Baldrame)	m³	1,0000000	87,14	87,14	
Composição Auxiliar	88316	SINAPI	SERVENTE COM ENCARGOS COMPLEMENTARES	Livro SINAPI: Cálculos e Parâmetros	H	3,1260000	20,10	62,83	
Composição Auxiliar	88309	SINAPI	PEDREIRO COM ENCARGOS COMPLEMENTARES	Livro SINAPI: Cálculos e Parâmetros	H	0,9660000	25,17	24,31	
				MO sem LS =>	60,28	LS =>	0,00	MO com LS =>	60,28
				Valor do BDI =>	22,23			Valor com BDI =>	109,37

3.2	Código	Banco	Descrição	Tipo	Und	Quant.	Valor Unit	Total	
Composição	93358	SINAPI	ESCAVAÇÃO MANUAL DE VALA. AF_09/2024	Escavação de Valas	m³	1,0000000	79,51	79,51	
Composição Auxiliar	88316	SINAPI	SERVENTE COM ENCARGOS COMPLEMENTARES	Livro SINAPI: Cálculos e Parâmetros	H	3,9557667	20,10	79,51	
				MO sem LS =>	53,64	LS =>	0,00	MO com LS =>	53,64
				Valor do BDI =>	20,29			Valor com BDI =>	99,80

3.3	Código	Banco	Descrição	Tipo	Und	Quant.	Valor Unit	Total	
Composição	96995	SINAPI	REATERRO MANUAL APILOADO COM SOQUETE. AF_10/2017	MOVT - MOVIMENTO DE TERRA	m³	1,0000000	48,21	48,21	
Composição Auxiliar	88316	SINAPI	SERVENTE COM ENCARGOS COMPLEMENTARES	Livro SINAPI: Cálculos e Parâmetros	H	2,3986000	20,10	48,21	
				MO sem LS =>	32,52	LS =>	0,00	MO com LS =>	32,52



SECRETARIA DO DESENVOLVIMENTO ECONÔMICO



CONSTRUÇÃO DO POLO DE ARTESANATO DO CONJ. HABITACIONAL LUIZA GOMES DE MEDEIROS – MORADA NOVA.

ENCARGOS SOCIAIS: DESONERADO

BDI 20,73%

SINAPI - 09/2025 - Piauí - ORSE - 08/2025 - Sergipe - SEINFRA - 028 - Ceará

Composições Analíticas com Preço Unitário

		Valor do BDI =>		12,30		Valor com BDI =>		60,51
3.4	Código Banco	Descrição	Tipo	Und	Quant.	Valor Unit	Total	
Composição	94342 SINAPI	ATERRO MANUAL DE VALAS COM AREIA PARA ATERRO. AF_08/2023	Aterro e Reaterro de Valas	m³	1,0000000	89,97	89,97	
Composição Auxiliar	5901 SINAPI	CAMINHÃO PIPA 10.000 L TRUCADO, PESO BRUTO TOTAL 23.000 KG, CARGA ÚTIL MÁXIMA 15.935 KG, DISTÂNCIA ENTRE EIXOS 4,8 M, POTÊNCIA 230 CV, INCLUSIVE TANQUE DE AÇO PARA TRANSPORTE DE ÁGUA - CHP DIURNO. AF_06/2014	Custos Horários Produtivo e Improdutivo dos Equipamentos	CHP	0,0054000	308,81	1,66	
Composição Auxiliar	5903 SINAPI	CAMINHÃO PIPA 10.000 L TRUCADO, PESO BRUTO TOTAL 23.000 KG, CARGA ÚTIL MÁXIMA 15.935 KG, DISTÂNCIA ENTRE EIXOS 4,8 M, POTÊNCIA 230 CV, INCLUSIVE TANQUE DE AÇO PARA TRANSPORTE DE ÁGUA - CHI DIURNO. AF_06/2014	Custos Horários Produtivo e Improdutivo dos Equipamentos	CHI	0,0006000	69,09	0,04	
Composição Auxiliar	88316 SINAPI	SERVENTE COM ENCARGOS COMPLEMENTARES	Livro SINAPI: Cálculos e Parâmetros	H	0,7866000	20,10	15,81	
Composição Auxiliar	91533 SINAPI	COMPACTADOR DE SOLOS DE PERCUSSÃO (SOQUETE) COM MOTOR A GASOLINA 4 TEMPOS, POTÊNCIA 4 CV - CHP DIURNO. AF_08/2015	Custos Horários Produtivo e Improdutivo dos Equipamentos	CHP	0,1962000	33,11	6,49	
Insuno	00000368 SINAPI	AREIA PARA ATERRO - POSTO JAZIDA/FORNECEDOR (RETIRADO NA JAZIDA, SEM TRANSPORTE)	Material	m³	1,3889000	47,50	65,97	
		MO sem LS =>	14,56	LS =>	0,00	MO com LS =>	14,56	
		Valor do BDI =>	22,96			Valor com BDI =>	112,93	
3.5	Código Banco	Descrição	Tipo	Und	Quant.	Valor Unit	Total	
Composição	101616 SINAPI	PREPARO DE FUNDO DE VALA COM LARGURA MENOR QUE 1,5 M (ACERTO DO SOLO NATURAL). AF_08/2020	Escoramento e Preparo de Fundo de Valas	m²	1,0000000	5,83	5,83	
Composição Auxiliar	88316 SINAPI	SERVENTE COM ENCARGOS COMPLEMENTARES	Livro SINAPI: Cálculos e Parâmetros	H	0,1531000	20,10	3,07	
Composição Auxiliar	91533 SINAPI	COMPACTADOR DE SOLOS DE PERCUSSÃO (SOQUETE) COM MOTOR A GASOLINA 4 TEMPOS, POTÊNCIA 4 CV - CHP DIURNO. AF_08/2015	Custos Horários Produtivo e Improdutivo dos Equipamentos	CHP	0,0036000	33,11	0,11	
Composição Auxiliar	91534 SINAPI	COMPACTADOR DE SOLOS DE PERCUSSÃO (SOQUETE) COM MOTOR A GASOLINA 4 TEMPOS, POTÊNCIA 4 CV - CHI DIURNO. AF_08/2015	Custos Horários Produtivo e Improdutivo dos Equipamentos	CHI	0,0036000	26,01	0,09	
Composição Auxiliar	88309 SINAPI	PEDREIRO COM ENCARGOS COMPLEMENTARES	Livro SINAPI: Cálculos e Parâmetros	H	0,1020000	25,17	2,56	
		MO sem LS =>	4,08	LS =>	0,00	MO com LS =>	4,08	
		Valor do BDI =>	1,48			Valor com BDI =>	7,31	
3.6	Código Banco	Descrição	Tipo	Und	Quant.	Valor Unit	Total	
Composição	93588 SINAPI	TRANSPORTE COM CAMINHÃO BASCULANTE DE 10 M³, EM VIA URBANA EM LEITO NATURAL (UNIDADE: M3XKM). AF_07/2020	Transporte, Carga e Descarga de Materiais	M3XKM	1,0000000	3,01	3,01	
Composição Auxiliar	91387 SINAPI	CAMINHÃO BASCULANTE 10 M3, TRUCADO CABINE SIMPLES, PESO BRUTO TOTAL 23.000 KG, CARGA ÚTIL MÁXIMA 15.935 KG, DISTÂNCIA ENTRE EIXOS 4,80 M, POTÊNCIA 230 CV INCLUSIVE CAÇAMBA METÁLICA - CHI DIURNO. AF_06/2014	Custos Horários Produtivo e Improdutivo dos Equipamentos	CHI	0,0045000	68,46	0,30	
Composição Auxiliar	91386 SINAPI	CAMINHÃO BASCULANTE 10 M3, TRUCADO CABINE SIMPLES, PESO BRUTO TOTAL 23.000 KG, CARGA ÚTIL MÁXIMA 15.935 KG, DISTÂNCIA ENTRE EIXOS 4,80 M, POTÊNCIA 230 CV INCLUSIVE CAÇAMBA METÁLICA - CHP DIURNO. AF_06/2014	Custos Horários Produtivo e Improdutivo dos Equipamentos	CHP	0,0105000	258,33	2,71	
		MO sem LS =>	0,27	LS =>	0,00	MO com LS =>	0,27	
		Valor do BDI =>	0,76			Valor com BDI =>	3,77	
4.1	Código Banco	Descrição	Tipo	Und	Quant.	Valor Unit	Total	
Composição	96619 SINAPI	LASTRO DE CONCRETO MAGRO, APLICADO EM BLOCOS DE COROAMENTO OU SAPATAS, ESPESSURA DE 5 CM. AF_01/2024	Lastro	m²	1,0000000	46,81	46,81	
Composição Auxiliar	94968 SINAPI	CONCRETO MAGRO PARA LASTRO, TRAÇO 1:4,5:4,5 (EM MASSA SECA DE CIMENTO/ AREIA MÉDIA/ BRITA 1) - PREPARO MECÂNICO COM BETONEIRA 600 L. AF_05/2021	Produção de Concreto	m³	0,0690000	519,19	35,82	
Composição Auxiliar	88309 SINAPI	PEDREIRO COM ENCARGOS COMPLEMENTARES	Livro SINAPI: Cálculos e Parâmetros	H	0,3390500	25,17	8,53	
Composição Auxiliar	88316 SINAPI	SERVENTE COM ENCARGOS COMPLEMENTARES	Livro SINAPI: Cálculos e Parâmetros	H	0,1226500	20,10	2,46	
		MO sem LS =>	11,68	LS =>	0,00	MO com LS =>	11,68	
		Valor do BDI =>	11,94			Valor com BDI =>	58,75	
4.2	Código Banco	Descrição	Tipo	Und	Quant.	Valor Unit	Total	
Composição	103800 SINAPI	PEDRA ARGAMASSADA COM CIMENTO E AREIA 1:3, 40% DE ARGAMASSA EM VOLUME - AREIA E PEDRA DE MÃO COMERCIAIS - FORNECIMENTO E ASSENTAMENTO. AF_08/2022	Dissipadores de Energia	m³	1,0000000	665,19	665,19	
Composição Auxiliar	88316 SINAPI	SERVENTE COM ENCARGOS COMPLEMENTARES	Livro SINAPI: Cálculos e Parâmetros	H	3,1021000	20,10	62,35	
Composição Auxiliar	88309 SINAPI	PEDREIRO COM ENCARGOS COMPLEMENTARES	Livro SINAPI: Cálculos e Parâmetros	H	2,2158000	25,17	55,77	
Composição Auxiliar	88629 SINAPI	ARGAMASSA TRAÇO 1:3 (EM VOLUME DE CIMENTO E AREIA MÉDIA ÚMIDA), PREPARO MANUAL. AF_08/2019	Argamassas	m³	0,4412000	756,86	333,92	
Insuno	00004730 SINAPI	PEDRA DE MAO OU PEDRA RACHAO PARA ARRIMO/FUNDAÇÃO (POSTO PEDREIRA/FORNECEDOR, SEM FRETE)	Material	m³	0,9086000	234,60	213,15	
		MO sem LS =>	134,40	LS =>	0,00	MO com LS =>	134,40	
		Valor do BDI =>	169,75			Valor com BDI =>	834,94	
4.3	Código Banco	Descrição	Tipo	Und	Quant.	Valor Unit	Total	
Composição	102487 SINAPI	CONCRETO CICLÓPICO FCK = 15MPa, 30% PEDRA DE MÃO EM VOLUME REAL, INCLUSIVE LANÇAMENTO. AF_05/2021	Produção de Concreto	m³	1,0000000	745,61	745,61	
Composição Auxiliar	90586 SINAPI	VIBRADOR DE IMERSÃO, DIÂMETRO DE PONTEIRA 45MM, MOTOR ELÉTRICO TRIFÁSICO POTÊNCIA DE 2 CV - CHP DIURNO. AF_06/2015	Custos Horários Produtivo e Improdutivo dos Equipamentos	CHP	0,2198000	1,36	0,29	
Composição Auxiliar	88316 SINAPI	SERVENTE COM ENCARGOS COMPLEMENTARES	Livro SINAPI: Cálculos e Parâmetros	H	6,4684000	20,10	130,01	



SECRETARIA DO DESENVOLVIMENTO ECONÔMICO



CONSTRUÇÃO DO POLO DE ARTESANATO DO CONJ. HABITACIONAL LUIZA GOMES DE MEDEIROS – MORADA NOVA.

ENCARGOS SOCIAIS: DESONERADO

BDI 20,73%

SINAPI - 09/2025 - Piauí - ORSE - 08/2025 - Sergipe - SEINFRA - 028 - Ceará

Composições Analíticas com Preço Unitário

Composição Auxiliar	90587	SINAPI	VIBRADOR DE IMERSÃO, DIÂMETRO DE PONTEIRA 45MM, MOTOR ELÉTRICO TRIFÁSICO POTÊNCIA DE 2 CV - CHI DIURNO. AF_06/2015	Custos Horários Produtivo e Improdutivo dos Equipamentos	CHI	0,6377000	0,48	0,30
Composição Auxiliar	88309	SINAPI	PEDREIRO COM ENCARGOS COMPLEMENTARES	Livro SINAPI: Cálculos e Parâmetros	H	1,6702000	25,17	42,03
Composição Auxiliar	94963	SINAPI	CONCRETO FCK = 15MPA, TRAÇO 1:3,4:3,5 (EM MASSA SECA DE CIMENTO/ AREIA MÉDIA/ BRITA 1) - PREPARO MECÂNICO COM BETONEIRA 400 L. AF_05/2021	Produção de Concreto	m³	0,8050000	579,40	466,41
Insumo	00004730	SINAPI	PEDRA DE MAO OU PEDRA RACHAO PARA ARRIMO/FUNDAÇÃO (POSTO PEDREIRA/FORNECEDOR, SEM FRETE)	Material	m³	0,4543000	234,60	106,57
				MO sem LS =>		166,95	LS =>	0,00
				Valor do BDI =>		190,27	MO com LS =>	166,95
							Valor com BDI =>	935,88

4.4	Código	Banco	Descrição	Tipo	Und	Quant.	Valor Unit	Total
Composição	104486	SINAPI	COMPOSIÇÃO PARAMÉTRICA PARA EXECUÇÃO DE ESTRUTURAS DE CONCRETO ARMADO, PARA EDIFICAÇÃO HABITACIONAL UNIFAMILIAR TERREA (CASA ISOLADA), FCK = 25 MPA. AF_11/2022	FUES - FUNDAÇÕES E ESTRUTURAS	m³	1,0000000	3.203,49	3.203,49
Composição Auxiliar	104920	SINAPI	ARMAÇÃO DE BLOCO, SAPATA ISOLADA, VIGA BALDRAME E SAPATA CORRIDA UTILIZANDO AÇO CA-50 DE 12,5 MM - MONTAGEM. AF_01/2024	Fundações Rasas (Blocos, Sapatas, Vigas Baldrame)	KG	3,3822000	9,95	33,65
Composição Auxiliar	92510	SINAPI	MONTAGEM E DESMONTAGEM DE FÔRMA DE LAJE MACIÇA, PÉ-DIREITO SIMPLES, EM CHAPA DE MADEIRA COMPENSADA RESINADA, 2 UTILIZAÇÕES. AF_09/2020	Fôrmas para Estruturas de Concreto Armado	m²	5,0823000	68,05	345,85
Composição Auxiliar	103669	SINAPI	CONCRETAGEM DE PILARES, FCK = 25 MPA, COM USO DE BALDES - LANÇAMENTO, ADENSAMENTO E ACABAMENTO. AF_02/2022	Concretagem para Estruturas de Concreto Armado	m³	0,1445000	964,06	139,30
Composição Auxiliar	103682	SINAPI	CONCRETAGEM DE VIGAS E LAJES, FCK=25 MPA, PARA QUALQUER TIPO DE LAJE COM BALDES EM EDIFICAÇÃO TERREA - LANÇAMENTO, ADENSAMENTO E ACABAMENTO. AF_02/2022	Concretagem para Estruturas de Concreto Armado	m³	0,7623000	980,63	747,53
Composição Auxiliar	92768	SINAPI	ARMAÇÃO DE LAJE DE ESTRUTURA CONVENCIONAL DE CONCRETO ARMADO UTILIZANDO AÇO CA-60 DE 5,0 MM - MONTAGEM. AF_06/2022	Armação para Estruturas de Concreto Armado	KG	8,0102000	12,51	100,20
Composição Auxiliar	96546	SINAPI	ARMAÇÃO DE BLOCO UTILIZANDO AÇO CA-50 DE 10 MM - MONTAGEM. AF_01/2024	Fundações Rasas (Blocos, Sapatas, Vigas Baldrame)	KG	6,1683000	12,90	79,57
Composição Auxiliar	96543	SINAPI	ARMAÇÃO DE BLOCO UTILIZANDO AÇO CA-60 DE 5 MM - MONTAGEM. AF_01/2024	Fundações Rasas (Blocos, Sapatas, Vigas Baldrame)	KG	0,4461000	18,23	8,13
Composição Auxiliar	96545	SINAPI	ARMAÇÃO DE BLOCO UTILIZANDO AÇO CA-50 DE 8 MM - MONTAGEM. AF_01/2024	Fundações Rasas (Blocos, Sapatas, Vigas Baldrame)	KG	0,4060000	14,77	5,99
Composição Auxiliar	92762	SINAPI	ARMAÇÃO DE PILAR OU VIGA DE ESTRUTURA CONVENCIONAL DE CONCRETO ARMADO UTILIZANDO AÇO CA-50 DE 10,0 MM - MONTAGEM. AF_06/2022	Armação para Estruturas de Concreto Armado	KG	19,8152000	10,21	202,31
Composição Auxiliar	92770	SINAPI	ARMAÇÃO DE LAJE DE ESTRUTURA CONVENCIONAL DE CONCRETO ARMADO UTILIZANDO AÇO CA-50 DE 8,0 MM - MONTAGEM. AF_06/2022	Armação para Estruturas de Concreto Armado	KG	8,5686000	11,02	94,42
Composição Auxiliar	96555	SINAPI	CONCRETAGEM DE BLOCO DE COROAMENTO OU VIGA BALDRAME, FCK 30 MPA, COM USO DE JERICA - LANÇAMENTO, ADENSAMENTO E ACABAMENTO. AF_01/2024	Fundações Rasas (Blocos, Sapatas, Vigas Baldrame)	m³	0,0931000	911,67	84,87
Composição Auxiliar	92763	SINAPI	ARMAÇÃO DE PILAR OU VIGA DE ESTRUTURA CONVENCIONAL DE CONCRETO ARMADO UTILIZANDO AÇO CA-50 DE 12,5 MM - MONTAGEM. AF_06/2022	Armação para Estruturas de Concreto Armado	KG	4,6157000	8,59	39,64
Composição Auxiliar	92415	SINAPI	MONTAGEM E DESMONTAGEM DE FÔRMA DE PILARES RETANGULARES E ESTRUTURAS SIMILARES, PÉ-DIREITO SIMPLES, EM CHAPA DE MADEIRA COMPENSADA RESINADA, 2 UTILIZAÇÕES. AF_09/2020	Fôrmas para Estruturas de Concreto Armado	m²	1,5027000	141,02	211,91
Composição Auxiliar	92761	SINAPI	ARMAÇÃO DE PILAR OU VIGA DE ESTRUTURA CONVENCIONAL DE CONCRETO ARMADO UTILIZANDO AÇO CA-50 DE 8,0 MM - MONTAGEM. AF_06/2022	Armação para Estruturas de Concreto Armado	KG	0,5540000	11,48	6,35
Composição Auxiliar	92760	SINAPI	ARMAÇÃO DE PILAR OU VIGA DE ESTRUTURA CONVENCIONAL DE CONCRETO ARMADO UTILIZANDO AÇO CA-50 DE 6,3 MM - MONTAGEM. AF_06/2022	Armação para Estruturas de Concreto Armado	KG	1,0504000	12,22	12,83
Composição Auxiliar	92769	SINAPI	ARMAÇÃO DE LAJE DE ESTRUTURA CONVENCIONAL DE CONCRETO ARMADO UTILIZANDO AÇO CA-50 DE 6,3 MM - MONTAGEM. AF_06/2022	Armação para Estruturas de Concreto Armado	KG	13,8202000	11,76	162,52
Composição Auxiliar	92451	SINAPI	MONTAGEM E DESMONTAGEM DE FÔRMA DE VIGA, ESCORAMENTO COM GARFO DE MADEIRA, PÉ-DIREITO SIMPLES, EM CHAPA DE MADEIRA RESINADA, 2 UTILIZAÇÕES. AF_09/2020	Fôrmas para Estruturas de Concreto Armado	m²	2,0916000	198,47	415,11
Composição Auxiliar	96539	SINAPI	FABRICAÇÃO, MONTAGEM E DESMONTAGEM DE FÔRMA PARA VIGA BALDRAME, EM CHAPA DE MADEIRA COMPENSADA RESINADA, E=17 MM, 2 UTILIZAÇÕES. AF_01/2024	Fundações Rasas (Blocos, Sapatas, Vigas Baldrame)	m²	3,5856000	129,88	465,69
Composição Auxiliar	92759	SINAPI	ARMAÇÃO DE PILAR OU VIGA DE ESTRUTURA CONVENCIONAL DE CONCRETO ARMADO UTILIZANDO AÇO CA-60 DE 5,0 MM - MONTAGEM. AF_06/2022	Armação para Estruturas de Concreto Armado	KG	2,6967000	12,98	35,00
Composição Auxiliar	96544	SINAPI	ARMAÇÃO DE BLOCO UTILIZANDO AÇO CA-50 DE 6,3 MM - MONTAGEM. AF_01/2024	Fundações Rasas (Blocos, Sapatas, Vigas Baldrame)	KG	0,7697000	16,40	12,62
				MO sem LS =>		726,36	LS =>	0,00
				Valor do BDI =>		817,53	MO com LS =>	726,36
							Valor com BDI =>	4.021,02

4.5	Código	Banco	Descrição	Tipo	Und	Quant.	Valor Unit	Total
Composição	103335	SINAPI	ALVENARIA DE VEDAÇÃO DE BLOCOS CERÂMICOS FURADOS NA HORIZONTAL DE 14X9X19 CM (ESPESSURA 14 CM, BLOCO DEITADO) E ARGAMASSA DE ASSENTAMENTO COM PREPARO MANUAL. AF_12/2021	Alvenaria de Vedação	m²	1,0000000	141,53	141,53
Composição Auxiliar	88316	SINAPI	SERVENTE COM ENCARGOS COMPLEMENTARES	Livro SINAPI: Cálculos e Parâmetros	H	1,1600000	20,10	23,31
Composição Auxiliar	87369	SINAPI	ARGAMASSA TRAÇO 1:2:8 (EM VOLUME DE CIMENTO, CAL E AREIA MÉDIA ÚMIDA) PARA EMBOÇO/MASSA ÚNICA/ASSENTAMENTO DE ALVENARIA DE VEDAÇÃO, PREPARO MANUAL. AF_08/2019	Argamassas	m³	0,0183000	742,97	13,59
Composição Auxiliar	88309	SINAPI	PEDREIRO COM ENCARGOS COMPLEMENTARES	Livro SINAPI: Cálculos e Parâmetros	H	2,3200000	25,17	58,39
Insumo	00007267	SINAPI	BLOCO CERÂMICO / TUOLO VAZADO PARA ALVENARIA DE VEDACAO, 6 FUROS NA HORIZONTAL DE 9 X 14 X 19 CM (L X A X C)	Material	UN	56,6200000	0,75	42,46
Insumo	00037395	SINAPI	PINO DE ACO COM FURO, HASTE = 27 MM (ACA0 DIRETA)	Material	CENTO	0,0193000	41,93	0,80



SECRETARIA DO DESENVOLVIMENTO ECONÔMICO



CONSTRUÇÃO DO POLO DE ARTESANATO DO CONJ. HABITACIONAL LUIZA GOMES DE MEDEIROS – MORADA NOVA.

ENCARGOS SOCIAIS: DESONERADO

BDI 20,73%

SINAPI - 09/2025 - Piauí - ORSE - 08/2025 - Sergipe - SEINFRA - 028 - Ceará

Composições Analíticas com Preço Unitário

Insumo	00034547	SINAPI	TELA DE ACO SOLDADA GALVANIZADA/ZINCADA PARA ALVENARIA, FIO D = *1,20 A 1,70* MM, MALHA 15 X 15 MM, (C X L) *50 X 12* CM	Material	M	0,8050000	3,71	2,98
				MO sem LS =>	61,48	LS =>	0,00	61,48
				Valor do BDI =>	36,11		Valor com BDI =>	177,64

4.6	Código	Banco	Descrição	Tipo	Und	Quant.	Valor Unit	Total
Composição	98557	SINAPI	IMPERMEABILIZAÇÃO DE SUPERFÍCIE COM EMULSÃO ASFÁLTICA, 2 DEMÃOS. AF_09/2023	Impermeabilização, Proteção Mecânica e Tratamento de	m²	1,0000000	48,37	48,37
Composição Auxiliar	88243	SINAPI	AJUDANTE ESPECIALIZADO COM ENCARGOS COMPLEMENTARES	Livro SINAPI: Cálculos e Parâmetros	H	0,0969000	20,92	2,02
Composição Auxiliar	88270	SINAPI	IMPERMEABILIZADOR COM ENCARGOS COMPLEMENTARES	Livro SINAPI: Cálculos e Parâmetros	H	0,4299000	25,17	10,82
Insumo	00000626	SINAPI	MANTA LIQUIDA DE BASE ASFÁLTICA MODIFICADA COM A ADICAO DE ELASTOMEROS DILUIDOS EM SOLVENTE ORGANICO, APLICACAO A FRIO (MEMBRANA DE EMULSAO ASFÁLTICA PARA IMPERMEABILIZACAO FLEXIVEL)	Material	KG	1,5000000	23,69	35,53
				MO sem LS =>	9,36	LS =>	0,00	9,36
				Valor do BDI =>	12,34		Valor com BDI =>	60,71

4.7	Código	Banco	Descrição	Tipo	Und	Quant.	Valor Unit	Total
Composição	101963	SINAPI	LAJE PRÉ-MOLDADA UNIDIRECIONAL, BIAPOIADA, PARA PISO, ENCHIMENTO EM CERÂMICA, VIGOTA CONVENCIONAL, ALTURA TOTAL DA LAJE "LT" = 12 CM (ENCHIMENTO+CAPA) = (8+4). AF_08/2025	Lajes Pré-Moldadas	m²	1,0000000	185,15	185,15
Composição Auxiliar	92273	SINAPI	FABRICAÇÃO DE ESCORAS DO TIPO PONTALETE, EM MADEIRA, PARA PÉ-DIREITO SIMPLES. AF_09/2020	Fôrmas para Estruturas de Concreto Armado	M	1,1600000	16,96	19,67
Composição Auxiliar	88262	SINAPI	CARPINTEIRO DE FORMAS COM ENCARGOS COMPLEMENTARES	Livro SINAPI: Cálculos e Parâmetros	H	0,5200000	24,77	12,88
Composição Auxiliar	92767	SINAPI	ARMAÇÃO DE LAJE DE ESTRUTURA CONVENCIONAL DE CONCRETO ARMADO UTILIZANDO AÇO CA-80 DE 4,2 MM - MONTAGEM. AF_06/2022	Armação para Estruturas de Concreto Armado	KG	1,2110000	14,28	17,29
Composição Auxiliar	88316	SINAPI	SERVENTE COM ENCARGOS COMPLEMENTARES	Livro SINAPI: Cálculos e Parâmetros	H	0,3900000	20,10	7,83
Composição Auxiliar	103674	SINAPI	CONCRETAGEM DE VIGAS E LAJES, FCK=25 MPA, PARA LAJES PREMOLDADAS COM USO DE BOMBA - LANÇAMENTO, ADENSAMENTO E ACABAMENTO. AF_02/2022 PS	Parâmetros Concretagem para Estruturas de Concreto Armado	m³	0,0540000	708,20	38,24
Insumo	00006193	SINAPI	TABUA NAO APARELHADA *2,5 X 20* CM, EM MACARANDUBA/MASSARANDUBA, ANGELIM OU EQUIVALENTE DA REGIAO - BRUTA	Material	M	1,8700000	14,13	26,42
Insumo	00040304	SINAPI	PREGO DE ACO POLIDO COM CABECA DUPLA 17 X 27 (2 1/2 X 11)	Material	KG	0,0400000	25,11	1,00
Insumo	00003737	SINAPI	LAJE PRE-MOLDADA CONVENCIONAL (LAJOTAS + VIGOTAS) PARA PISO, UNIDIRECIONAL, SOBRECARGA DE 350 KG/M2, VAO ATE 4,5 M (SEM COLOCACAO)	Material	m²	1,0000000	61,82	61,82
				MO sem LS =>	25,03	LS =>	0,00	25,03
				Valor do BDI =>	47,25		Valor com BDI =>	232,40

4.8	Código	Banco	Descrição	Tipo	Und	Quant.	Valor Unit	Total
Composição	98547	SINAPI	IMPERMEABILIZAÇÃO DE SUPERFÍCIE COM MANTA ASFÁLTICA, DUAS CAMADAS, INCLUSIVE APLICAÇÃO DE PRIMER ASFÁLTICO, E=3MM E E=4MM. AF_09/2023	Impermeabilização, Proteção Mecânica e Tratamento de Junta	m²	1,0000000	298,56	298,56
Composição Auxiliar	88243	SINAPI	AJUDANTE ESPECIALIZADO COM ENCARGOS COMPLEMENTARES	Livro SINAPI: Cálculos e Parâmetros	H	0,3348000	20,92	7,00
Composição Auxiliar	88270	SINAPI	IMPERMEABILIZADOR COM ENCARGOS COMPLEMENTARES	Livro SINAPI: Cálculos e Parâmetros	H	1,4849000	25,17	37,37
Insumo	00004014	SINAPI	MANTA ASFÁLTICA ELASTOMERICA EM POLIESTER 3 MM, TIPO III, CLASSE B, ACABAMENTO PP (NBR 9952)	Material	m²	1,1319000	94,78	107,28
Insumo	00004226	SINAPI	GÁS DE COZINHA - GLP	Material	KG	0,5200000	8,29	4,31
Insumo	00004015	SINAPI	MANTA ASFÁLTICA ELASTOMERICA EM POLIESTER 4 MM, TIPO III, CLASSE B, ACABAMENTO PP (NBR 9952)	Material	m²	1,1319000	116,39	131,74
Insumo	00000511	SINAPI	PRIMER PARA MANTA ASFÁLTICA A BASE DE ASFALTO MODIFICADO DILUIDO EM SOLVENTE, APLICACAO A FRIO	Material	L	0,5872000	18,50	10,86
				MO sem LS =>	32,34	LS =>	0,00	32,34
				Valor do BDI =>	76,19		Valor com BDI =>	374,75

5.1	Código	Banco	Descrição	Tipo	Und	Quant.	Valor Unit	Total
Composição	103333	SINAPI	ALVENARIA DE VEDAÇÃO DE BLOCOS CERÂMICOS FURADOS NA HORIZONTAL DE 9X14X19 CM (ESPESSURA 9 CM) E ARGAMASSA DE ASSENTAMENTO COM PREPARO MANUAL. AF_12/2021	Alvenaria de Vedação	m²	1,0000000	115,22	115,22
Composição Auxiliar	88316	SINAPI	SERVENTE COM ENCARGOS COMPLEMENTARES	Livro SINAPI: Cálculos e Parâmetros	H	1,1000000	20,10	22,11
Composição Auxiliar	88309	SINAPI	PEDREIRO COM ENCARGOS COMPLEMENTARES	Livro SINAPI: Cálculos e Parâmetros	H	2,2000000	25,17	55,37
Composição Auxiliar	87369	SINAPI	ARGAMASSA TRAÇO 1:2:8 (EM VOLUME DE CIMENTO, CAL E AREIA MÉDIA ÚMIDA) PARA EMBOÇO/MASSA ÚNICA/ASSENTAMENTO DE ALVENARIA DE VEDAÇÃO, PREPARO MANUAL. AF_08/2019	Argamassas	m³	0,0105000	742,97	7,80
Insumo	00007267	SINAPI	BLOCO CERAMICO / TUJOLO VAZADO PARA ALVENARIA DE VEDACAO, 6 FUROS NA HORIZONTAL DE 9 X 14 X 19 CM (L X A X C)	Material	UN	37,7400000	0,75	28,30
Insumo	00034557	SINAPI	TELA DE ACO SOLDADA GALVANIZADA/ZINCADA PARA ALVENARIA, FIO D = *1,20 A 1,70* MM, MALHA 15 X 15 MM, (C X L) *50 X 7,5* CM	Material	M	0,5800000	2,35	1,36
Insumo	00037395	SINAPI	PINO DE ACO COM FURO, HASTE = 27 MM (ACA0 DIRETA)	Material	CENTO	0,0069000	41,93	0,28
				MO sem LS =>	57,27	LS =>	0,00	57,27
				Valor do BDI =>	29,40		Valor com BDI =>	144,62

5.2	Código	Banco	Descrição	Tipo	Und	Quant.	Valor Unit	Total
Composição	97063	SINAPI	MONTAGEM E DESMONTAGEM DE ANDAIME MODULAR FACHADEIRO, COM PISO METÁLICO, PARA EDIFÍCIOS COM MÚLTIPLOS PAVIMENTOS (EXCLUSIVE ANDAIME E LIMPEZA). AF_03/2024	Equipamentos de Proteção Coletiva	m²	1,0000000	15,58	15,58



SECRETARIA DO DESENVOLVIMENTO ECONÔMICO



CONSTRUÇÃO DO POLO DE ARTESANATO DO CONJ. HABITACIONAL LUIZA GOMES DE MEDEIROS – MORADA NOVA.

ENCARGOS SOCIAIS: DESONERADO

BDI 20,73%

SINAPI - 09/2025 - Piauí - ORSE - 08/2025 - Sergipe - SEINFRA - 028 - Ceará

Composições Analíticas com Preço Unitário

Composição Auxiliar	88316 SINAPI	SERVENTE COM ENCARGOS COMPLEMENTARES	Livro SINAPI: Cálculos e Parâmetros	H	0,1058000	20,10	2,12
Composição Auxiliar	100251 SINAPI	TRANSPORTE HORIZONTAL MANUAL, DE TUBO DE AÇO CARBONO LEVE OU MÉDIO, PRETO OU GALVANIZADO, COM DIÂMETRO MAIOR QUE 32 MM E MENOR OU IGUAL A 65 MM (UNIDADE: MXKM). AF_07/2019	Transporte de Materiais dentro do Canteiro de Obras	MXKM	0,1673000	12,29	2,05
Composição Auxiliar	88278 SINAPI	MONTADOR DE ESTRUTURAS METÁLICAS COM ENCARGOS COMPLEMENTARES	Livro SINAPI: Cálculos e Parâmetros	H	0,5546000	20,59	11,41
			MO sem LS =>	11,21	LS =>	0,00	11,21
			Valor do BDI =>	3,97		Valor com BDI =>	19,55

5.3	Código	Banco	Descrição	Tipo	Und	Quant.	Valor Unit	Total
Composição	101161	SINAPI	ALVENARIA DE VEDAÇÃO COM ELEMENTO VAZADO DE CONCRETO (COBOGÔ) DE 7X50X50CM E ARGAMASSA DE ASSENTAMENTO COM PREPARO EM BETONEIRA. AF_05/2020	Alvenarias Diversas	m²	1,0000000	198,15	198,15
Composição Auxiliar	100489	SINAPI	ARGAMASSA TRAÇO 1:3 (EM VOLUME DE CIMENTO E AREIA MÉDIA ÚMIDA), PREPARO MECÂNICO COM BETONEIRA 600 L. AF_08/2019	Argamassas	m³	0,0100000	668,82	6,68
Composição Auxiliar	88309	SINAPI	PEDREIRO COM ENCARGOS COMPLEMENTARES	Livro SINAPI: Cálculos e Parâmetros	H	2,0550000	25,17	51,72
Composição	88316	SINAPI	SERVENTE COM ENCARGOS COMPLEMENTARES	Livro SINAPI: Cálculos e Parâmetros	H	1,0280000	20,10	20,66
Insunio	00000665	SINAPI	ELEMENTO VAZADO DE CONCRETO, QUADRICULADO, 16 FUROS *50 X 50 X 7* CM	Material	UN	3,9500000	30,15	119,09
			MO sem LS =>	52,59	LS =>	0,00	52,59	
			Valor do BDI =>	50,56		Valor com BDI =>	248,71	

5.4	Código	Banco	Descrição	Tipo	Und	Quant.	Valor Unit	Total
Composição	93201	SINAPI	FIXAÇÃO (ENCUNHAMENTO) DE ALVENARIA DE VEDAÇÃO COM ARGAMASSA APLICADA COM COLHER. AF_03/2016	FUES - FUNDAÇÕES E ESTRUTURAS	M	1,0000000	6,50	6,50
Composição Auxiliar	88316	SINAPI	SERVENTE COM ENCARGOS COMPLEMENTARES	Livro SINAPI: Cálculos e Parâmetros	H	0,0300000	20,10	0,60
Composição Auxiliar	88309	SINAPI	PEDREIRO COM ENCARGOS COMPLEMENTARES	Livro SINAPI: Cálculos e Parâmetros	H	0,1500000	25,17	3,77
Composição Auxiliar	87294	SINAPI	ARGAMASSA TRAÇO 1:2:9 (EM VOLUME DE CIMENTO, CAL E AREIA MÉDIA ÚMIDA) PARA EMBOÇO/MASSA ÚNICA/ASSENTAMENTO DE ALVENARIA DE VEDAÇÃO, PREPARO MECÂNICO COM BETONEIRA 600 L. AF_08/2019	Argamassas	m³	0,0035000	608,89	2,13
			MO sem LS =>	3,46	LS =>	0,00	3,46	
			Valor do BDI =>	1,65		Valor com BDI =>	8,15	

6.1	Código	Banco	Descrição	Tipo	Und	Quant.	Valor Unit	Total
Composição	90843	SINAPI	KIT DE PORTA DE MADEIRA PARA PINTURA, SEMI-OCA (LEVE OU MÉDIA), PADRÃO MÉDIO, 80X210CM, ESPESSURA DE 3,5CM, ITENS INCLUSOS: DOBRADIÇAS, MONTAGEM E INSTALAÇÃO DO BATENTE, FECHADURA COM EXECUÇÃO DO FURO - FORNECIMENTO E INSTALAÇÃO. AF_12/2019	Esquadrias - Portas	UN	1,0000000	1.053,49	1.053,49
Composição Auxiliar	90822	SINAPI	PORTA DE MADEIRA PARA PINTURA, SEMI-OCA (LEVE OU MÉDIA), 80X210CM, ESPESSURA DE 3,5CM, INCLUSO DOBRADIÇAS - FORNECIMENTO E INSTALAÇÃO. AF_12/2019	Esquadrias - Portas	UN	1,0000000	383,33	383,33
Composição Auxiliar	100659	SINAPI	ALIZAR DE 5X1,5CM PARA PORTA FIXADO COM PREGOS, PADRÃO MÉDIO - FORNECIMENTO E INSTALAÇÃO. AF_12/2019	Esquadrias - Portas	M	10,0000000	10,88	108,80
Composição Auxiliar	90830	SINAPI	FECHADURA DE EMBUTIR COM CILINDRO, EXTERNA, COMPLETA, ACABAMENTO PADRÃO MÉDIO, INCLUSO EXECUÇÃO DE FURO - FORNECIMENTO E INSTALAÇÃO. AF_12/2019	Esquadrias - Portas	UN	1,0000000	177,50	177,50
Composição Auxiliar	90806	SINAPI	BATENTE PARA PORTA DE MADEIRA, FIXAÇÃO COM ARGAMASSA, PADRÃO MÉDIO - FORNECIMENTO E INSTALAÇÃO. AF_12/2019	Esquadrias - Portas	UN	1,0000000	383,86	383,86
			MO sem LS =>	195,41	LS =>	0,00	195,41	
			Valor do BDI =>	268,85		Valor com BDI =>	1.322,34	

6.2	Código	Banco	Descrição	Tipo	Und	Quant.	Valor Unit	Total
Composição	90844	SINAPI	KIT DE PORTA DE MADEIRA PARA PINTURA, SEMI-OCA (LEVE OU MÉDIA), PADRÃO MÉDIO, 90X210CM, ESPESSURA DE 3,5CM, ITENS INCLUSOS: DOBRADIÇAS, MONTAGEM E INSTALAÇÃO DO BATENTE, FECHADURA COM EXECUÇÃO DO FURO - FORNECIMENTO E INSTALAÇÃO. AF_12/2019	Esquadrias - Portas	UN	1,0000000	1.141,81	1.141,81
Composição Auxiliar	90806	SINAPI	BATENTE PARA PORTA DE MADEIRA, FIXAÇÃO COM ARGAMASSA, PADRÃO MÉDIO - FORNECIMENTO E INSTALAÇÃO. AF_12/2019	Esquadrias - Portas	UN	1,0000000	383,86	383,86
Composição Auxiliar	90830	SINAPI	FECHADURA DE EMBUTIR COM CILINDRO, EXTERNA, COMPLETA, ACABAMENTO PADRÃO MÉDIO, INCLUSO EXECUÇÃO DE FURO - FORNECIMENTO E INSTALAÇÃO. AF_12/2019	Esquadrias - Portas	UN	1,0000000	177,50	177,50
Composição Auxiliar	90823	SINAPI	PORTA DE MADEIRA PARA PINTURA, SEMI-OCA (LEVE OU MÉDIA), 90X210CM, ESPESSURA DE 3,5CM, INCLUSO DOBRADIÇAS - FORNECIMENTO E INSTALAÇÃO. AF_12/2019	Esquadrias - Portas	UN	1,0000000	469,48	469,48
Composição Auxiliar	100659	SINAPI	ALIZAR DE 5X1,5CM PARA PORTA FIXADO COM PREGOS, PADRÃO MÉDIO - FORNECIMENTO E INSTALAÇÃO. AF_12/2019	Esquadrias - Portas	M	10,2000000	10,88	110,97
			MO sem LS =>	198,95	LS =>	0,00	198,95	
			Valor do BDI =>	291,38		Valor com BDI =>	1.433,19	

6.3	Código	Banco	Descrição	Tipo	Und	Quant.	Valor Unit	Total
Composição	14051	ORSE	Porta de correr em vidro temperado incolor 10mm, inclusive fechadura, puxador, trilhos e roldanas	Vidros Temperados	m²	1,0000000	953,93	953,93
Item	Código	Banco	Descrição	Tipo	Und	Quant.	Valor Unit	Total
Insunio	14890	ORSE	Porta de correr em vidro temperado incolor 10mm, inclusive fechadura, puxador, trilhos e roldanas	Material	m²	1,0000000	930,08	930,08
Composição	10549	ORSE	Encargos Complementares - Servente	Provisórios	h	0,5000000	3,60	1,80
Composição	13130	ORSE	Encargos Complementares - Vidraceiro	Provisórios	h	0,5000000	3,40	1,70
Composição	88316	SINAPI	SERVENTE COM ENCARGOS COMPLEMENTARES	Livro SINAPI: Cálculos e Parâmetros	H	0,5000000	20,10	10,05
Composição	88325	SINAPI	VIDRACEIRO COM ENCARGOS COMPLEMENTARES	Livro SINAPI: Cálculos e Parâmetros	H	0,5000000	20,65	10,32



SECRETARIA DO DESENVOLVIMENTO ECONÔMICO



CONSTRUÇÃO DO POLO DE ARTESANATO DO CONJ. HABITACIONAL LUIZA GOMES DE MEDEIROS – MORADA NOVA.

ENCARGOS SOCIAIS: DESONERADO

BDI 20,73%

SINAPI - 09/2025 - Piauí - ORSE - 08/2025 - Sergipe - SEINFRA - 028 - Ceará

Composições Analíticas com Preço Unitário

Detalhamento de Cálculo ORSE

Item	Código Banco	Descrição	Tipo	Und	Quant.	Valor Unit	Total
Insumo	14890 ORSE	Porta de correr em vidro temperado incolor 10mm, inclusive fechadura, puxador, trilhos e roldanas	Material	m²	1,0000000	930,08	930,08
Insumo	00037370 SINAPI	ALIMENTACAO - HORISTA (COLETADO CAIXA - ENCARGOS COMPLEMENTARES)	Material	H	1,1018000	2,46	2,71
Insumo	00012892 SINAPI	LUVA RASPA DE COURO, CANO CURTO (PUNHO *7* CM)	Material	PAR	0,0023000	15,21	0,03
Insumo	00012893 SINAPI	BOTA DE SEGURANCA COM BIQUEIRA DE ACO E COLARINHO ACOLCHOADO	Material	PAR	0,0008000	103,39	0,08
Insumo	10599 ORSE	Protetor solar fps 30 com 120ml	Material	un	0,0018000	18,00	0,03
Insumo	10788 ORSE	Pá quadrada	Material	un	0,0001000	36,90	0,00
Insumo	00036152 SINAPI	OCULOS DE SEGURANCA CONTRA IMPACTOS COM LENTE INCOLOR, ARMACAO NYLON, COM PROTECAO UVA E UVB	Material	UN	0,0008000	7,25	0,00
Insumo	158 ORSE	Almoço (Participação do empregador)	Material	un	0,1018000	14,00	1,42
Insumo	00040864 SINAPI	SEGURO - MENSALISTA (COLETADO CAIXA - ENCARGOS COMPLEMENTARES)	Material	MES	0,0045000	15,46	0,06
Insumo	941 ORSE	Fardamento com mangas curta	Material	un	0,0015000	194,68	0,29
Insumo	00002711 SINAPI	CARRINHO DE MAO, EM ACO, COM CAPACIDADE DE *45 A 65* L / *100* KG, PNEU COM CAMARA	Material	UN	0,0001000	389,90	0,03
Insumo	2378 ORSE	Vale transporte	Material	un	0,0797500	4,50	0,35
Insumo	00012895 SINAPI	CAPACETE DE SEGURANCA ABA FRONTAL COM SUSPENSÃO DE POLIETILENO, SEM JUGULAR (CLASSE B)	Material	UN	0,0006000	18,88	0,01
Insumo	00037372 SINAPI	EXAMES - HORISTA (COLETADO CAIXA - ENCARGOS COMPLEMENTARES)	Material	H	1,0004000	1,43	1,43
Insumo	10596 ORSE	Protetor auricular	Material	un	0,0045000	4,85	0,02
Insumo	4729 ORSE	Marreta 1 kg com cabo	Material	un	0,0000500	37,80	0,00
Insumo	4728 ORSE	Talhadeira chata 10"	Material	un	0,0001500	18,58	0,00
Insumo	10492 ORSE	Cesta Básica	Material	un	0,0045000	205,00	0,92
Insumo	00012894 SINAPI	CAPA PARA CHUVA EM PVC COM FORRO DE POLIESTER, COM CAPUZ (AMARELA OU AZUL)	Material	UN	0,0002000	28,12	0,00
Insumo	10789 ORSE	Nível de bolha de madeira	Material	un	0,0001000	15,40	0,00
Insumo	11245 ORSE	Desempoladeira de madeira 12x22	Material	un	0,0003500	11,60	0,00
Insumo	11265 ORSE	Martelo de borracha com cabo	Material	un	0,0002000	18,75	0,00
Insumo	10282 ORSE	Regua de alumínio c/ 2,00m (para pedreiro)	Material	un	0,0001000	44,00	0,00
Insumo	11243 ORSE	Martelo sem unha	Material	un	0,0000500	28,00	0,00
Insumo	11246 ORSE	Escala métrica de bambú	Material	Un	0,0003500	10,22	0,00
Insumo	10790 ORSE	Prumo de face	Material	un	0,0000500	25,95	0,00
Insumo	00043467 SINAPI	FERRAMENTAS - FAMILIA SERVENTE - HORISTA (ENCARGOS COMPLEMENTARES - COLETADO CAIXA)	Material	H	0,5000000	0,61	0,30
Insumo	00043491 SINAPI	EPI - FAMILIA SERVENTE - HORISTA (ENCARGOS COMPLEMENTARES - COLETADO CAIXA)	Material	H	0,5000000	1,39	0,69
Insumo	00006111 SINAPI	SERVENTE DE OBRAS (HORISTA)	Mão de Obra	H	0,5106000	13,28	6,78
Insumo	00037373 SINAPI	SEGURO - HORISTA (COLETADO CAIXA - ENCARGOS COMPLEMENTARES)	Material	H	1,0000000	0,08	0,08
Insumo	00037371 SINAPI	TRANSPORTE - HORISTA (COLETADO CAIXA - ENCARGOS COMPLEMENTARES)	Material	H	1,0000000	0,57	0,57
Insumo	00010489 SINAPI	VIDRACEIRO (HORISTA)	Mão de Obra	H	0,5073800	13,82	7,01
Insumo	00043489 SINAPI	EPI - FAMILIA PEDREIRO - HORISTA (ENCARGOS COMPLEMENTARES - COLETADO CAIXA)	Material	H	0,5000000	1,31	0,65
Insumo	00043465 SINAPI	FERRAMENTAS - FAMILIA PEDREIRO - HORISTA (ENCARGOS COMPLEMENTARES - COLETADO CAIXA)	Material	H	0,5000000	0,78	0,39
				MO sem LS =>	13,79	LS =>	0,00
				Valor do BDI =>	243,44	Valor com BDI =>	13,79
							1.197,37

6.4	Código Banco	Descrição	Tipo	Und	Quant.	Valor Unit	Total
Composição	11941 ORSE	Janela em alumínio, cor N/P/B, tipo moldura-vidro, de correr, exclusive vidro	Esquadrias de Alumínio	m²	1,0000000	519,24	519,24
Item	Código Banco	Descrição	Tipo	Und	Quant.	Valor Unit	Total
Composição	88316 SINAPI	SERVENTE COM ENCARGOS COMPLEMENTARES	Livro SINAPI: Cálculos e Parâmetros	H	1,0000000	20,10	20,10
Composição	1903 ORSE	Argamassa cimento e areia traço 1-1 (1:3) - 1 saco cimento 50kg / 3 padiolas areia dim. 0.35 x 0.45 x 0.23 m - Confeção mecânica e transporte	Argamassas	m³	0,0030000	649,81	1,94
Composição	10549 ORSE	Encargos Complementares - Servente	Provisórios	h	1,0000000	3,60	3,60
Composição	10550 ORSE	Encargos Complementares - Pedreiro	Provisórios	h	1,0000000	3,43	3,43
Insumo	12790 ORSE	Janela em alumínio, cor N/P/B, tipo moldura-vidro, de correr, 1F+1M, linha 25, exclusive vidro	Material	m²	1,0000000	465,00	465,00
Composição	88309 SINAPI	PEDREIRO COM ENCARGOS COMPLEMENTARES	Livro SINAPI: Cálculos e Parâmetros	H	1,0000000	25,17	25,17

Detalhamento de Cálculo ORSE

Item	Código Banco	Descrição	Tipo	Und	Quant.	Valor Unit	Total
Insumo	00043467 SINAPI	FERRAMENTAS - FAMILIA SERVENTE - HORISTA (ENCARGOS COMPLEMENTARES - COLETADO CAIXA)	Material	H	1,0120000	0,61	0,61
Insumo	00043491 SINAPI	EPI - FAMILIA SERVENTE - HORISTA (ENCARGOS COMPLEMENTARES - COLETADO CAIXA)	Material	H	1,0120000	1,39	1,40



SECRETARIA DO DESENVOLVIMENTO ECONÔMICO



CONSTRUÇÃO DO POLO DE ARTESANATO DO CONJ. HABITACIONAL LUIZA GOMES DE MEDEIROS – MORADA NOVA.

ENCARGOS SOCIAIS: DESONERADO

BDI 20,73%

SINAPI - 09/2025 - Piauí - ORSE - 08/2025 - Sergipe - SEINFRA - 028 - Ceará

Composições Analíticas com Preço Unitário									
Insumo	00006111	SINAPI	SERVENTE DE OBRAS (HORISTA)	Mão de Obra	H	1,0334544	13,28	13,72	
Insumo	00037372	SINAPI	EXAMES - HORISTA (COLETADO CAIXA - ENCARGOS COMPLEMENTARES)	Material	H	2,0128048	1,43	2,87	
Insumo	00037370	SINAPI	ALIMENTACAO - HORISTA (COLETADO CAIXA - ENCARGOS COMPLEMENTARES)	Material	H	2,2168216	2,46	5,45	
Insumo	00037373	SINAPI	SEGURO - HORISTA (COLETADO CAIXA - ENCARGOS COMPLEMENTARES)	Material	H	2,0120000	0,08	0,16	
Insumo	00037371	SINAPI	TRANSPORTE - HORISTA (COLETADO CAIXA - ENCARGOS COMPLEMENTARES)	Material	H	2,0120000	0,57	1,14	
Insumo	00001379	SINAPI	CIMENTO PORTLAND COMPOSTO CP II-32	Material	KG	1,3566000	1,00	1,35	
Insumo	00012892	SINAPI	LUVA RASPA DE COURO, CANO CURTO (PUNHO *7* CM)	Material	PAR	0,0046276	15,21	0,07	
Insumo	00012893	SINAPI	BOTA DE SEGURANCA COM BIQUEIRA DE ACO E COLARINHO ACOLCHOADO	Material	PAR	0,0016096	103,39	0,16	
Insumo	10599	ORSE	Protetor solar fps 30 com 120ml	Material	un	0,0036216	18,00	0,06	
Insumo	10788	ORSE	Pá quadrada	Material	un	0,0002024	36,90	0,00	
Insumo	00036152	SINAPI	OCULOS DE SEGURANCA CONTRA IMPACTOS COM LENTE INCOLOR, ARMACAO NYLON, COM PROTECAO UVA E UVB	Material	UN	0,0016096	7,25	0,01	
Insumo	158	ORSE	Almoço (Participação do empregador)	Material	un	0,2048216	14,00	2,86	
Insumo	00040864	SINAPI	SEGURO - MENSALISTA (COLETADO CAIXA - ENCARGOS COMPLEMENTARES)	Material	MES	0,0090540	15,46	0,13	
Insumo	941	ORSE	Fardamento com mangas curta	Material	un	0,0030180	194,68	0,58	
Insumo	00002711	SINAPI	CARRINHO DE MAO, EM ACO, COM CAPACIDADE DE *45 A 65* L / *100* KG, PNEU COM CAMARA	Material	UN	0,0002024	389,90	0,07	
Insumo	2378	ORSE	Vale transporte	Material	un	0,1606292	4,50	0,72	
Insumo	00012895	SINAPI	CAPACETE DE SEGURANCA ABA FRONTAL COM SUSPENSAO DE POLIETILENO, SEM JUGULAR (CLASSE B)	Material	UN	0,0012072	18,88	0,02	
Insumo	10596	ORSE	Protetor auricular	Material	un	0,0090540	4,85	0,04	
Insumo	4729	ORSE	Marreta 1 kg com cabo	Material	un	0,0001012	37,80	0,00	
Insumo	4728	ORSE	Talhadeira chata 10"	Material	un	0,0003036	18,58	0,00	
Insumo	10492	ORSE	Cesta Básica	Material	un	0,0090540	205,00	1,85	
Insumo	00012894	SINAPI	CAPA PARA CHUVA EM PVC COM FORRO DE POLIESTER, COM CAPUZ (AMARELA OU AZUL)	Material	UN	0,0004024	28,12	0,01	
Insumo	00000370	SINAPI	AREIA MEDIA - POSTO JAZIDA/FORNECEDOR (RETIRADO NA JAZIDA, SEM TRANSPORTE)	Material	m³	0,0032400	95,00	0,30	
Insumo	11243	ORSE	Martelo sem unha	Material	un	0,0001000	28,00	0,00	
Insumo	11246	ORSE	Escala métrica de bambú	Material	Un	0,0007000	10,22	0,00	
Insumo	10790	ORSE	Prumo de face	Material	un	0,0001000	25,95	0,00	
Insumo	11247	ORSE	Serra mármore	Material	un	0,0001000	327,80	0,03	
Insumo	11245	ORSE	Desempoladeira de madeira 12x22	Material	un	0,0007000	11,60	0,00	
Insumo	11265	ORSE	Martelo de borracha com cabo	Material	un	0,0004000	18,75	0,00	
Insumo	4722	ORSE	Colher de pedreiro	Material	un	0,0004000	18,80	0,00	
Insumo	10789	ORSE	Nível de bolha de madeira	Material	un	0,0002000	15,40	0,00	
Insumo	11264	ORSE	Marreta de 1/2 kg com cabo	Material	un	0,0002000	13,52	0,00	
Insumo	4174	ORSE	Desempenadeira de aço lisa, cabo madeira, ref:143, Atlas ou similar	Material	un	0,0005000	12,00	0,00	
Insumo	10282	ORSE	Regua de alumínio c/ 2,00m (para pedreiro)	Material	un	0,0002000	44,00	0,00	
Insumo	12790	ORSE	Janela em alumínio, cor N/P/B, tipo moldura-vidro, de correr, 1F+1M, linha 25, exclusive vidro	Material	m²	1,0000000	465,00	465,00	
Insumo	00043465	SINAPI	FERRAMENTAS - FAMILIA PEDREIRO - HORISTA (ENCARGOS COMPLEMENTARES - COLETADO CAIXA)	Material	H	1,0000000	0,78	0,78	
Insumo	00004750	SINAPI	PEDREIRO (HORISTA)	Mão de Obra	H	1,0212000	18,16	18,54	
Insumo	00043489	SINAPI	EPI - FAMILIA PEDREIRO - HORISTA (ENCARGOS COMPLEMENTARES - COLETADO CAIXA)	Material	H	1,0000000	1,31	1,31	
				MO sem LS =>	32,26	LS =>	0,00	MO com LS =>	32,26
				Valor do BDI =>	132,51			Valor com BDI =>	651,75

6.5	Código Banco	Descrição	Tipo	Und	Quant.	Valor Unit	Total
Composição	1882	ORSE	Vidro liso fumê 6mm - Rev 01_10/2021	Vidros Lisos	m²	1,0000000	330,00
Item	Código Banco	Descrição	Tipo	Und	Quant.	Valor Unit	Total
Insumo	2427	ORSE	Vidro liso fume, e= 6mm	Serviços	m²	1,0000000	330,00

Detalhamento de Cálculo ORSE

Item	Código Banco		Descrição	Tipo	Und	Quant.	Valor Unit	Total
Insumo	2427	ORSE	Vidro liso fume, e= 6mm	Serviços	m²	1,0000000	330,00	330,00
				MO sem LS =>	0,00	LS =>	0,00	0,00
				Valor do BDI =>	84,21		Valor com BDI =>	414,21

6.6	Código Banco	Descrição	Tipo	Und	Quant.	Valor Unit	Total
Composição	100874	SINAPI	PUXADOR PARA PCD, FIXADO NA PORTA - FORNECIMENTO E INSTALAÇÃO. AF 01/2020	Louças e Metais	UN	1,0000000	214,49
Composição Auxiliar	88267	SINAPI	ENCANADOR OU BOMBEIRO HIDRÁULICO COM ENCARGOS COMPLEMENTARES	Livro SINAPI: Cálculos e Parâmetros	H	0,9485000	24,46
Composição Auxiliar	88316	SINAPI	SERVENTE COM ENCARGOS COMPLEMENTARES	Livro SINAPI: Cálculos e Parâmetros	H	0,2988000	20,10



SECRETARIA DO DESENVOLVIMENTO ECONÔMICO



CONSTRUÇÃO DO POLO DE ARTESANATO DO CONJ. HABITACIONAL LUIZA GOMES DE MEDEIROS – MORADA NOVA.

ENCARGOS SOCIAIS: DESONERADO

BDI 20,73%

SINAPI - 09/2025 - Piauí - ORSE - 08/2025 - Sergipe - SEINFRA - 028 - Ceará

Composições Analíticas com Preço Unitário

Insumo	00036204	SINAPI	BARRA DE APOIO RETA, EM AÇO INOX POLIDO, COMPRIMENTO 60CM, DIÂMETRO MÍNIMO 3 CM	Material	UN	1,0000000	92,89	92,89
Insumo	00004351	SINAPI	PARAFUSO NIQUELADO 3 1/2" COM ACABAMENTO CROMADO PARA FIXAR PEÇA SANITÁRIA, INCLUI PORCA CEGA, ARRUELA E BUCHA DE NYLON TAMANHO S-8	Material	UN	6,0000000	15,40	92,40
				MO sem LS =>	21,57	LS =>	0,00	21,57
				Valor do BDI =>	54,73		Valor com BDI =>	269,22

7.1	Código	Banco	Descrição	Tipo	Und	Quant.	Valor Unit	Total
Composição	92540	SINAPI	TRAMA DE MADEIRA COMPOSTA POR RIPAS, CAIBROS E TERÇAS PARA TELHADOS DE MAIS QUE 2 ÁGUAS PARA TELHA DE ENCAIXE DE CERÂMICA OU DE CONCRETO, INCLUSO TRANSPORTE VERTICAL. AF_07/2019	Estrutura e Trama para Cobertura	m²	1,0000000	71,73	71,73
Composição Auxiliar	88262	SINAPI	CARPINTEIRO DE FORMAS COM ENCARGOS COMPLEMENTARES	Livro SINAPI: Cálculos e Parâmetros	H	0,6410000	24,77	15,87
Composição Auxiliar	88239	SINAPI	AJUDANTE DE CARPINTEIRO COM ENCARGOS COMPLEMENTARES	Livro SINAPI: Cálculos e Parâmetros	H	0,4840000	20,52	9,93
Composição Auxiliar	93281	SINAPI	GUINCHO ELÉTRICO DE COLUNA, CAPACIDADE 400 KG, COM MOTO FREIO, MOTOR TRIFÁSICO DE 1,25 CV - CHP DIURNO. AF_03/2016	Custos Horários Produtivo e Improdutivo dos Equipamentos	CHP	0,0434000	26,60	1,15
Composição Auxiliar	93282	SINAPI	GUINCHO ELÉTRICO DE COLUNA, CAPACIDADE 400 KG, COM MOTO FREIO, MOTOR TRIFÁSICO DE 1,25 CV - CHI DIURNO. AF_03/2016	Custos Horários Produtivo e Improdutivo dos Equipamentos	CHI	0,0602000	25,40	1,52
Insumo	00040568	SINAPI	PREGO DE AÇO POLIDO COM CABECA 22 X 48 (4 1/4 X 5)	Material	KG	0,0300000	20,50	0,61
Insumo	00004408	SINAPI	RIPA NÃO APARELHADA, *1,5 X 5* CM, EM MACARANDUBA/MASSARANDUBA, ANGELIM OU EQUIVALENTE DA REGIÃO - BRUTA	Material	M	3,3130000	1,90	6,29
Insumo	00004425	SINAPI	VIGA NÃO APARELHADA *6 X 12* CM, EM MACARANDUBA/MASSARANDUBA, ANGELIM OU EQUIVALENTE DA REGIÃO - BRUTA	Material	M	0,6630000	21,15	14,02
Insumo	00039027	SINAPI	PREGO DE AÇO POLIDO COM CABECA 19 X 36 (3 1/4 X 9)	Material	KG	0,0500000	20,32	1,01
Insumo	00004430	SINAPI	CAIBRO NÃO APARELHADO *5 X 6* CM, EM MACARANDUBA/MASSARANDUBA, ANGELIM OU EQUIVALENTE DA REGIÃO - BRUTA	Material	M	1,9760000	10,00	19,76
Insumo	00020247	SINAPI	PREGO DE AÇO POLIDO COM CABECA 15 X 15 (1 1/4 X 13)	Material	KG	0,0700000	22,53	1,57
				MO sem LS =>	20,59	LS =>	0,00	20,59
				Valor do BDI =>	18,30		Valor com BDI =>	90,03

7.2	Código	Banco	Descrição	Tipo	Und	Quant.	Valor Unit	Total
Composição	94204	SINAPI	TELHAMENTO COM TELHA CERÂMICA CAPA-CANAL, TIPO COLONIAL, COM MAIS DE 2 ÁGUAS, INCLUSO TRANSPORTE VERTICAL. AF_07/2019	Telhamento para Cobertura	m²	1,0000000	47,04	47,04
Composição Auxiliar	93282	SINAPI	GUINCHO ELÉTRICO DE COLUNA, CAPACIDADE 400 KG, COM MOTO FREIO, MOTOR TRIFÁSICO DE 1,25 CV - CHI DIURNO. AF_03/2016	Custos Horários Produtivo e Improdutivo dos Equipamentos	CHI	0,0516000	25,40	1,31
Composição Auxiliar	93281	SINAPI	GUINCHO ELÉTRICO DE COLUNA, CAPACIDADE 400 KG, COM MOTO FREIO, MOTOR TRIFÁSICO DE 1,25 CV - CHP DIURNO. AF_03/2016	Custos Horários Produtivo e Improdutivo dos Equipamentos	CHP	0,0372000	26,60	0,98
Composição Auxiliar	88323	SINAPI	TELHADISTA COM ENCARGOS COMPLEMENTARES	Livro SINAPI: Cálculos e Parâmetros	H	0,2540000	24,55	6,23
Composição Auxiliar	88316	SINAPI	SERVEANTE COM ENCARGOS COMPLEMENTARES	Livro SINAPI: Cálculos e Parâmetros	H	0,5210000	20,10	10,47
Insumo	00007173	SINAPI	TELHA DE BARRO / CERÂMICA, NÃO ESMALTADA, TIPO COLONIAL, CANAL, PLAN, PAULISTA, COMPRIMENTO DE *44 A 50* CM, RENDIMENTO DE COBERTURA DE *26* TELHAS/M2	Material	MIL	0,0275000	1.020,00	28,05
				MO sem LS =>	13,38	LS =>	0,00	13,38
				Valor do BDI =>	12,00		Valor com BDI =>	59,04

7.3	Código	Banco	Descrição	Tipo	Und	Quant.	Valor Unit	Total
Composição	94229	SINAPI	CALHA EM CHAPA DE AÇO GALVANIZADO NÚMERO 24, DESENVOLVIMENTO DE 100 CM, INCLUSO TRANSPORTE VERTICAL. AF_07/2019	Telhamento para Cobertura	M	1,0000000	168,89	168,89
Composição Auxiliar	93282	SINAPI	GUINCHO ELÉTRICO DE COLUNA, CAPACIDADE 400 KG, COM MOTO FREIO, MOTOR TRIFÁSICO DE 1,25 CV - CHI DIURNO. AF_03/2016	Custos Horários Produtivo e Improdutivo dos Equipamentos	CHI	0,0183000	25,40	0,46
Composição Auxiliar	88323	SINAPI	TELHADISTA COM ENCARGOS COMPLEMENTARES	Livro SINAPI: Cálculos e Parâmetros	H	0,5390000	24,55	13,23
Composição Auxiliar	88316	SINAPI	SERVEANTE COM ENCARGOS COMPLEMENTARES	Livro SINAPI: Cálculos e Parâmetros	H	0,6330000	20,10	12,72
Composição Auxiliar	93281	SINAPI	GUINCHO ELÉTRICO DE COLUNA, CAPACIDADE 400 KG, COM MOTO FREIO, MOTOR TRIFÁSICO DE 1,25 CV - CHP DIURNO. AF_03/2016	Custos Horários Produtivo e Improdutivo dos Equipamentos	CHP	0,0132000	26,60	0,35
Insumo	00005104	SINAPI	REBITE DE REPUXO EM ALUMÍNIO VAZADO, DIÂMETRO 3,2 X 8 MM DE COMPRIMENTO (1KG = 1025 UNIDADES)	Material	KG	0,0049000	70,37	0,34
Insumo	00005061	SINAPI	PREGO DE AÇO POLIDO COM CABECA 18 X 27 (2 1/2 X 10)	Material	KG	0,0250000	20,00	0,50
Insumo	00040784	SINAPI	CALHA QUADRADA DE CHAPA DE AÇO GALVANIZADA NUM 24, CORTE 100 CM	Material	M	1,0500000	98,42	103,34
Insumo	00000142	SINAPI	SELANTE ELÁSTICO MONOCOMPONENTE A BASE DE POLIURETANO (PU) PARA JUNTAS DIVERSAS	Material	310ML	0,1610000	53,52	8,61
Insumo	00013388	SINAPI	SOLDA EM BARRA DE ESTANHO-CHUMBO 50/50	Material	KG	0,1800000	163,02	29,34
				MO sem LS =>	18,95	LS =>	0,00	18,95
				Valor do BDI =>	43,10		Valor com BDI =>	211,99

7.4	Código	Banco	Descrição	Tipo	Und	Quant.	Valor Unit	Total
Composição	94231	SINAPI	RUFO EM CHAPA DE AÇO GALVANIZADO NÚMERO 24, CORTE DE 25 CM, INCLUSO TRANSPORTE VERTICAL. AF_07/2019	Telhamento para Cobertura	M	1,0000000	55,14	55,14
Composição Auxiliar	93281	SINAPI	GUINCHO ELÉTRICO DE COLUNA, CAPACIDADE 400 KG, COM MOTO FREIO, MOTOR TRIFÁSICO DE 1,25 CV - CHP DIURNO. AF_03/2016	Custos Horários Produtivo e Improdutivo dos Equipamentos	CHP	0,0132000	26,60	0,35



SECRETARIA DO DESENVOLVIMENTO ECONÔMICO



CONSTRUÇÃO DO POLO DE ARTESANATO DO CONJ. HABITACIONAL LUIZA GOMES DE MEDEIROS – MORADA NOVA.

ENCARGOS SOCIAIS: DESONERADO

BDI 20,73%

SINAPI - 09/2025 - Piauí - ORSE - 08/2025 - Sergipe - SEINFRA - 028 - Ceará

Composições Analíticas com Preço Unitário									
Composição Auxiliar	93282	SINAPI	GUINCHO ELÉTRICO DE COLUNA, CAPACIDADE 400 KG, COM MOTO FREIO, MOTOR TRIFÁSICO DE 1,25 CV - CHI DIURNO. AF_03/2016	Custos Horários Produtivo e Improdutivo dos Equipamentos	CHI	0,0183000	25,40	0,46	
Composição Auxiliar	88316	SINAPI	SERVENTE COM ENCARGOS COMPLEMENTARES	Livro SINAPI: Cálculos e Parâmetros	H	0,2070000	20,10	4,16	
Composição Auxiliar	88323	SINAPI	TELHADISTA COM ENCARGOS COMPLEMENTARES	Livro SINAPI: Cálculos e Parâmetros	H	0,1120000	24,55	2,74	
Insumo	00040873	SINAPI	RUFO INTERNO/EXTERNO DE CHAPA DE ACO GALVANIZADA NUM 24, CORTE 25 CM	Material	M	1,0500000	27,92	29,31	
Insumo	00000142	SINAPI	SELANTE ELÁSTICO MONOCOMPONENTE A BASE DE POLIURETANO (PU) PARA JUNTAS DIVERSAS	Material	310ML	0,1980000	53,52	10,59	
Insumo	00005104	SINAPI	REBITE DE REPUXO EM ALUMÍNIO VAZADO, DIÂMETRO 3,2 X 8 MM DE COMPRIMENTO (1KG = 1025 UNIDADES)	Material	KG	0,0012000	70,37	0,08	
Insumo	00005061	SINAPI	PREGO DE ACO POLIDO COM CABECA 18 X 27 (2 1/2 X 10)	Material	KG	0,0060000	20,00	0,12	
Insumo	00013388	SINAPI	SOLDA EM BARRA DE ESTANHO-CHUMBO 50/50	Material	KG	0,0450000	163,02	7,33	
				MO sem LS =>	5,43	LS =>	0,00	MO com LS =>	5,43
				Valor do BDI =>	14,07			Valor com BDI =>	69,21

7.5	Código	Banco	Descrição	Tipo	Und	Quant.	Valor Unit	Total	
Composição	100326	SINAPI	CUMEEIRA NORMAL PARA TELHA TRAPEZOIDAL DE AÇO, E = 0,5 MM, INCLUSO ACESSÓRIOS DE FIXAÇÃO E IÇAMENTO. AF_07/2019	Telhamento para Cobertura	M	1,0000000	20,81	20,81	
Composição Auxiliar	88316	SINAPI	SERVENTE COM ENCARGOS COMPLEMENTARES	Livro SINAPI: Cálculos e Parâmetros	H	0,0930000	20,10	1,86	
Composição Auxiliar	93281	SINAPI	GUINCHO ELÉTRICO DE COLUNA, CAPACIDADE 400 KG, COM MOTO FREIO, MOTOR TRIFÁSICO DE 1,25 CV - CHP DIURNO. AF_03/2016	Custos Horários Produtivo e Improdutivo dos Equipamentos	CHP	0,0020000	26,60	0,05	
Composição Auxiliar	93282	SINAPI	GUINCHO ELÉTRICO DE COLUNA, CAPACIDADE 400 KG, COM MOTO FREIO, MOTOR TRIFÁSICO DE 1,25 CV - CHI DIURNO. AF_03/2016	Custos Horários Produtivo e Improdutivo dos Equipamentos	CHI	0,0027000	25,40	0,06	
Composição Auxiliar	88323	SINAPI	TELHADISTA COM ENCARGOS COMPLEMENTARES	Livro SINAPI: Cálculos e Parâmetros	H	0,0790000	24,55	1,93	
Insumo	00044194	SINAPI	CUMEEIRA NORMAL PERFIL TRAPEZOIDAL 40, EM AÇO REVESTIDO EM LIGA DE ALUMÍNIO (GALVALUME) SEM PINTURA, E = 0,5 MM	Material	M	1,0800000	0,00	0,00	
Insumo	00011029	SINAPI	HASTE RETA PARA GANCHO DE FERRO GALVANIZADO, COM ROSCA 1/4" X 30 CM PARA FIXAÇÃO DE TELHA METÁLICA, INCLUI PORCA E ARRUELAS DE VEDAÇÃO	Material	CJ	6,3600000	2,66	16,91	
				MO sem LS =>	2,77	LS =>	0,00	MO com LS =>	2,77
				Valor do BDI =>	5,31			Valor com BDI =>	26,12

7.6	Código	Banco	Descrição	Tipo	Und	Quant.	Valor Unit	Total
Composição	9961	ORSE	Telhamento com telha metálica em chapa de aço galvanizado natural ondulada e=0,5mm	Telhamento	m²	1,0000000	77,01	77,01
Item	Código	Banco	Descrição	Tipo	Und	Quant.	Valor Unit	Total
Composição	88262	SINAPI	CARPINTEIRO DE FORMAS COM ENCARGOS COMPLEMENTARES	Livro SINAPI: Cálculos e Parâmetros	H	0,4000000	24,77	9,90
Insumo	00025007	SINAPI	TELHA ONDULADA EM ACO ZINCADO, ALTURA DE 17 MM, ESPESSURA DE 0,50 MM, LARGURA UTIL DE APROXIMADAMENTE 985 MM, SEM PINTURA	Material	m²	1,1500000	44,66	51,35
Composição	88316	SINAPI	SERVENTE COM ENCARGOS COMPLEMENTARES	Livro SINAPI: Cálculos e Parâmetros	H	0,4000000	20,10	8,04
Insumo	10380	ORSE	Fixação (parafuso e conjunto vedação) para telhas de aço	Material	un	4,0000000	1,24	4,96
Composição	10551	ORSE	Encargos Complementares - Carpinteiro	Provisórios	h	0,4000000	3,50	1,40
Composição	10549	ORSE	Encargos Complementares - Servente	Provisórios	h	0,4000000	3,60	1,44

Detalhamento de Cálculo ORSE

Item	Código	Banco	Descrição	Tipo	Und	Quant.	Valor Unit	Total
Insumo	00037372	SINAPI	EXAMES - HORISTA (COLETADO CAIXA - ENCARGOS COMPLEMENTARES)	Material	H	0,8003200	1,43	1,14
Insumo	00001213	SINAPI	CARPINTEIRO DE FORMAS PARA CONCRETO (HORISTA)	Mão de Obra	H	0,4046160	18,16	7,34
Insumo	00043459	SINAPI	FERRAMENTAS - FAMILIA CARPINTEIRO DE FORMAS - HORISTA (ENCARGOS COMPLEMENTARES - COLETADO CAIXA)	Material	H	0,4000000	0,44	0,17
Insumo	00037371	SINAPI	TRANSPORTE - HORISTA (COLETADO CAIXA - ENCARGOS COMPLEMENTARES)	Material	H	0,8000000	0,57	0,45
Insumo	00037370	SINAPI	ALIMENTACAO - HORISTA (COLETADO CAIXA - ENCARGOS COMPLEMENTARES)	Material	H	0,8814400	2,46	2,16
Insumo	00043483	SINAPI	EPI - FAMILIA CARPINTEIRO DE FORMAS - HORISTA (ENCARGOS COMPLEMENTARES - COLETADO CAIXA)	Material	H	0,4000000	1,43	0,57
Insumo	00037373	SINAPI	SEGURO - HORISTA (COLETADO CAIXA - ENCARGOS COMPLEMENTARES)	Material	H	0,8000000	0,08	0,06
Insumo	00025007	SINAPI	TELHA ONDULADA EM ACO ZINCADO, ALTURA DE 17 MM, ESPESSURA DE 0,50 MM, LARGURA UTIL DE APROXIMADAMENTE 985 MM, SEM PINTURA	Material	m²	1,1500000	44,66	51,35
Insumo	00043467	SINAPI	FERRAMENTAS - FAMILIA SERVENTE - HORISTA (ENCARGOS COMPLEMENTARES - COLETADO CAIXA)	Material	H	0,4000000	0,61	0,24
Insumo	00043491	SINAPI	EPI - FAMILIA SERVENTE - HORISTA (ENCARGOS COMPLEMENTARES - COLETADO CAIXA)	Material	H	0,4000000	1,39	0,55
Insumo	00006111	SINAPI	SERVENTE DE OBRAS (HORISTA)	Mão de Obra	H	0,4084800	13,28	5,42
Insumo	10380	ORSE	Fixação (parafuso e conjunto vedação) para telhas de aço	Material	un	4,0000000	1,24	4,96
Insumo	00012893	SINAPI	BOTA DE SEGURANCA COM BIQUEIRA DE ACO E COLARINHO ACOLCHOADO	Material	PAR	0,0006000	103,39	0,06
Insumo	10596	ORSE	Protetor auricular	Material	un	0,0036000	4,85	0,01
Insumo	00012892	SINAPI	LUVAS RASPA DE COURO, CANO CURTO (PUNHO 7" CM)	Material	PAR	0,0018400	15,21	0,02
Insumo	00036152	SINAPI	OCULOS DE SEGURANCA CONTRA IMPACTOS COM LENTE INCOLOR, ARMAÇAO NYLON, COM PROTECAO UVA E UVB	Material	UN	0,0006000	7,25	0,00
Insumo	11249	ORSE	Serra circular elétrica portatil	Equipamento	un	0,0000400	979,65	0,03



SECRETARIA DO DESENVOLVIMENTO ECONÔMICO



CONSTRUÇÃO DO POLO DE ARTESANATO DO CONJ. HABITACIONAL LUIZA GOMES DE MEDEIROS – MORADA NOVA.

ENCARGOS SOCIAIS: DESONERADO

BDI 20,73%

SINAPI - 09/2025 - Piauí - ORSE - 08/2025 - Sergipe - SEINFRA - 028 - Ceará

Composições Analíticas com Preço Unitário							
Insumo	10599 ORSE	Protetor solar fps 30 com 120ml	Material	un	0,0014400	18,00	0,02
Insumo	00040864 SINAPI	SEGURO - MENSALISTA (COLETADO CAIXA - ENCARGOS COMPLEMENTARES)	Material	MES	0,0036000	15,46	0,05
Insumo	10492 ORSE	Cesta Básica	Material	un	0,0036000	205,00	0,73
Insumo	00012894 SINAPI	CAPA PARA CHUVA EM PVC COM FORRO DE POLIESTER, COM CAPUZ (AMARELA OU AZUL)	Material	UN	0,0001600	28,12	0,00
Insumo	11244 ORSE	Martelo com unha	Material	un	0,0000800	48,95	0,00
Insumo	941 ORSE	Fardamento com mangas curta	Material	un	0,0012000	194,68	0,23
Insumo	10578 ORSE	Formão grande	Material	un	0,0000800	15,15	0,00
Insumo	00012895 SINAPI	CAPACETE DE SEGURANCA ABA FRONTAL COM SUSPENSAO DE POLIETILENO, SEM JUGULAR (CLASSE B)	Material	UN	0,0004800	18,88	0,00
Insumo	10577 ORSE	Serrote 40cm	Material	un	0,0000400	36,00	0,00
Insumo	2378 ORSE	Vale transporte	Material	un	0,0638000	4,50	0,28
Insumo	158 ORSE	Almoço (Participação do empregador)	Material	un	0,0814400	14,00	1,14
Insumo	11248 ORSE	Furadeira e Parafusadeira eletrica Bosch ou Similar profissional	Equipamento	un	0,0000400	246,00	0,00
Insumo	10579 ORSE	Chave de fenda chata 30 cm	Material	un	0,0000800	26,89	0,00
Insumo	10788 ORSE	Pá quadrada	Material	un	0,0000800	36,90	0,00
Insumo	00002711 SINAPI	CARRINHO DE MAO, EM ACO, COM CAPACIDADE DE *45 A 65* L / *100* KG, PNEU COM CAMARA	Material	UN	0,0000800	389,90	0,03
Insumo	4729 ORSE	Marreta 1 kg com cabo	Material	un	0,0000400	37,80	0,00
Insumo	4728 ORSE	Talhadeira chata 10"	Material	un	0,0001200	18,58	0,00
				MO sem LS =>	12,76	LS =>	0,00
				Valor do BDI =>	19,65	MO com LS =>	12,76
						Valor com BDI =>	96,66

7.7	Código Banco	Descrição	Tipo	Und	Quant.	Valor Unit	Total
Composição	8637 ORSE	Chapim de concreto pré-moldado	Petitoris e Tampos de Balcões	m	1,0000000	56,58	56,58
Item	Código Banco	Descrição	Tipo	Und	Quant.	Valor Unit	Total
Composição	11640 ORSE	Forma plana para estruturas, em compensado plastificado de 10mm, 02 usos, inclusive escoramento - Revisada 07.2015	Conversão InfoWorca	m²	0,3500000	123,93	43,37
Composição	127 ORSE	Concreto simples usinado fck=21mpa, bombeado, lançado e adensado em superestrutura	Concreto Simples	m³	0,0100000	648,48	6,48
Insumo	81 ORSE	Aço ca-50 6,3 a 12,5 mm	Material	kg	0,8000000	8,54	6,83

Detalhamento de Cálculo ORSE

Item	Código Banco	Descrição	Tipo	Und	Quant.	Valor Unit	Total
Insumo	00001346 SINAPI	CHAPA/PAINEL DE MADEIRA COMPENSADA PLASTIFICADA (MADEIRITE PLASTIFICADO) PARA FORMA DE CONCRETO, DE 2200 X 1100 MM, E = 10 MM	Material	m²	0,2044000	58,14	11,88
Insumo	00043467 SINAPI	FERRAMENTAS - FAMILIA SERVENTE - HORISTA (ENCARGOS COMPLEMENTARES - COLETADO CAIXA)	Material	H	0,1327500	0,61	0,08
Insumo	00043491 SINAPI	EPI - FAMILIA SERVENTE - HORISTA (ENCARGOS COMPLEMENTARES - COLETADO CAIXA)	Material	H	0,1327500	1,39	0,18
Insumo	00006111 SINAPI	SERVENTE DE OBRAS (HORISTA)	Mão de Obra	H	0,1355643	13,28	1,80
Insumo	00037372 SINAPI	EXAMES - HORISTA (COLETADO CAIXA - ENCARGOS COMPLEMENTARES)	Material	H	0,6085433	1,43	0,87
Insumo	00037370 SINAPI	ALIMENTACAO - HORISTA (COLETADO CAIXA - ENCARGOS COMPLEMENTARES)	Material	H	0,6702249	2,46	1,64
Insumo	00037373 SINAPI	SEGURO - HORISTA (COLETADO CAIXA - ENCARGOS COMPLEMENTARES)	Material	H	0,6083000	0,08	0,04
Insumo	00037371 SINAPI	TRANSPORTE - HORISTA (COLETADO CAIXA - ENCARGOS COMPLEMENTARES)	Material	H	0,6083000	0,57	0,34
Insumo	00006193 SINAPI	TABUA NAO APARELHADA *2,5 X 20* CM, EM MACARANDUBA/MASSARANDUBA, ANGELIM OU EQUIVALENTE DA REGIAO - BRUTA	Material	M	0,1071000	14,13	1,51
Insumo	00012893 SINAPI	BOTA DE SEGURANCA COM BIQUEIRA DE ACO E COLARINHO ACOLCHOADO	Material	PAR	0,0004396	103,39	0,04
Insumo	10596 ORSE	Protetor auricular	Material	un	0,0027374	4,85	0,01
Insumo	00012892 SINAPI	LUVA RASPA DE COURO, CANO CURTO (PUNHO *7* CM)	Material	PAR	0,0013991	15,21	0,02
Insumo	00036152 SINAPI	OCULOS DE SEGURANCA CONTRA IMPACTOS COM LENTE INCOLOR, ARMACAO NYLON, COM PROTECAO UVA E UVB	Material	UN	0,0004396	7,25	0,00
Insumo	11249 ORSE	Serra circular eletrica portatil	Equipamento	un	0,0000470	979,65	0,04
Insumo	10599 ORSE	Protetor solar fps 30 com 120ml	Material	un	0,0010949	18,00	0,01
Insumo	00040864 SINAPI	SEGURO - MENSALISTA (COLETADO CAIXA - ENCARGOS COMPLEMENTARES)	Material	MES	0,0027374	15,46	0,04
Insumo	10492 ORSE	Cesta Básica	Material	un	0,0027374	205,00	0,56
Insumo	00012894 SINAPI	CAPA PARA CHUVA EM PVC COM FORRO DE POLIESTER, COM CAPUZ (AMARELA OU AZUL)	Material	UN	0,0001217	28,12	0,00
Insumo	11244 ORSE	Martelo com unha	Material	un	0,0000940	48,95	0,00
Insumo	941 ORSE	Fardamento com mangas curta	Material	un	0,0009125	194,68	0,17
Insumo	10578 ORSE	Formão grande	Material	un	0,0000940	15,15	0,00
Insumo	00012895 SINAPI	CAPACETE DE SEGURANCA ABA FRONTAL COM SUSPENSAO DE POLIETILENO, SEM JUGULAR (CLASSE B)	Material	UN	0,0003650	18,88	0,00
Insumo	10577 ORSE	Serrote 40cm	Material	un	0,0000470	36,00	0,00
Insumo	2378 ORSE	Vale transporte	Material	un	0,0435927	4,50	0,19



SECRETARIA DO DESENVOLVIMENTO ECONÔMICO



CONSTRUÇÃO DO POLO DE ARTESANATO DO CONJ. HABITACIONAL LUIZA GOMES DE MEDEIROS – MORADA NOVA.

ENCARGOS SOCIAIS: DESONERADO

BDI 20,73%

SINAPI - 09/2025 - Piauí - ORSE - 08/2025 - Sergipe - SEINFRA - 028 - Ceará

Composições Analíticas com Preço Unitário								
Insumo	158 ORSE	Almoço (Participação do empregador)	Material	un	0,0619249	14,00	0,86	
Insumo	11248 ORSE	Furadeira e Parafusadeira eletrica Bosch ou Similar profissional	Equipamento	un	0,0000470	246,00	0,01	
Insumo	10579 ORSE	Chave de fenda chata 30 cm	Material	un	0,0000940	26,89	0,00	
Insumo	1569 ORSE	Madeira mista serrada (barrote) 6 x 6cm - 0,0036 m3/m (angelim, louro)	Material	m	1,0734500	6,69	7,18	
Insumo	00005068 SINAPI	PREGO DE ACO POLIDO COM CABECA 17 X 21 (2 X 11)	Material	KG	0,0087500	20,34	0,17	
Insumo	00005069 SINAPI	PREGO DE ACO POLIDO COM CABECA 17 X 27 (2 1/2 X 11)	Material	KG	0,0350000	20,74	0,72	
Insumo	00001213 SINAPI	CARPINTEIRO DE FORMAS PARA CONCRETO (HORISTA)	Mão de Obra	H	0,4755755	18,16	8,63	
Insumo	00043459 SINAPI	FERRAMENTAS - FAMILIA CARPINTEIRO DE FORMAS - HORISTA (ENCARGOS COMPLEMENTARES - COLETADO CAIXA)	Material	H	0,4701500	0,44	0,20	
Insumo	00043483 SINAPI	EPI - FAMILIA CARPINTEIRO DE FORMAS - HORISTA (ENCARGOS COMPLEMENTARES - COLETADO CAIXA)	Material	H	0,4701500	1,43	0,67	
Insumo	00002692 SINAPI	DESMOLDANTE PROTETOR PARA FORMAS DE MADEIRA, DE BASE OLEOSA EMULSIONADA EM AGUA	Material	L	0,0070000	10,72	0,07	
Insumo	00004509 SINAPI	SARRAFO *2,5 X 10* CM EM PINUS, MISTA OU EQUIVALENTE DA REGIAO - BRUTA	Material	M	0,9527000	4,99	4,75	
Insumo	10788 ORSE	Pá quadrada	Material	un	0,0000266	36,90	0,00	
Insumo	00002711 SINAPI	CARRINHO DE MAQ, EM ACO, COM CAPACIDADE DE *45 A 65* L / *100* KG, PNEU COM CAMARA	Material	UN	0,0000266	389,90	0,01	
Insumo	4729 ORSE	Marreta 1 kg com cabo	Material	un	0,0000133	37,80	0,00	
Insumo	4728 ORSE	Talhadeira chata 10"	Material	un	0,0000398	18,58	0,00	
Insumo	00043130 SINAPI	ARAME GALVANIZADO 12 BWG, D = 2,76 MM (0,048 KG/M) OU 14 BWG, D = 2,11 MM (0,026 KG/M)	Material	KG	0,0525000	21,59	1,13	
Insumo	00034492 SINAPI	CONCRETO USINADO BOMBEAVEL, CLASSE DE RESISTENCIA C20, COM BRITA 0 E 1, SLUMP = 100 +/- 20 MM, EXCLUI SERVICO DE BOMBEAMENTO (NBR 8953)	Material	m³	0,0100000	530,00	5,30	
Insumo	00044535 SINAPI	SERVICO DE BOMBEAMENTO DE CONCRETO COM CONSUMO MINIMO DE 40 M3, (DISPONIBILIZACAO DE BOMBA), SEM O LANCAMENTO	Serviços	m³	0,0100000	54,49	0,54	
Insumo	11243 ORSE	Martelo sem unha	Material	un	0,0000004	28,00	0,00	
Insumo	11246 ORSE	Escala métrica de bambú	Material	Un	0,0000025	10,22	0,00	
Insumo	10790 ORSE	Prumo de face	Material	un	0,0000004	25,95	0,00	
Insumo	11247 ORSE	Serra mármore	Material	un	0,0000004	327,80	0,00	
Insumo	11245 ORSE	Desempoladeira de madeira 12x22	Material	un	0,0000025	11,60	0,00	
Insumo	11265 ORSE	Martelo de borracha com cabo	Material	un	0,0000014	18,75	0,00	
Insumo	4722 ORSE	Colher de pedreiro	Material	un	0,0000014	18,80	0,00	
Insumo	10789 ORSE	Nível de bolha de madeira	Material	un	0,0000007	15,40	0,00	
Insumo	11264 ORSE	Marreta de 1/2 kg com cabo	Material	un	0,0000007	13,52	0,00	
Insumo	4174 ORSE	Desempenadeira de aço lisa, cabo madeira, ref:143, Atlas ou similar	Material	un	0,0000018	12,00	0,00	
Insumo	10282 ORSE	Regua de alumínio c/ 2,00m (para pedreiro)	Material	un	0,0000007	44,00	0,00	
Insumo	00043465 SINAPI	FERRAMENTAS - FAMILIA PEDREIRO - HORISTA (ENCARGOS COMPLEMENTARES - COLETADO CAIXA)	Material	H	0,0054000	0,78	0,00	
Insumo	00004750 SINAPI	PEDREIRO (HORISTA)	Mão de Obra	H	0,0036763	18,16	0,06	
Insumo	00043489 SINAPI	EPI - FAMILIA PEDREIRO - HORISTA (ENCARGOS COMPLEMENTARES - COLETADO CAIXA)	Material	H	0,0054000	1,31	0,00	
Insumo	00000378 SINAPI	ARMADOR (HORISTA)	Mão de Obra	H	0,0018208	18,16	0,03	
Insumo	10585 ORSE	Arco de serra	Material	un	0,0000004	19,95	0,00	
Insumo	10586 ORSE	Torquesa	Material	un	0,0000004	45,00	0,00	
Insumo	81 ORSE	Aço ca-50 6,3 a 12,5 mm	Material	kg	0,8000000	8,54	6,83	
			MO sem LS =>	10,52	LS =>	0,00	MO com LS =>	10,52
			Valor do BDI =>	14,43			Valor com BDI =>	71,01

7.8	Código	Banco	Descrição	Tipo	Und	Quant.	Valor Unit	Total
Composição	96486	SINAPI	FORRO EM RÉGUAS DE PVC, LISO, PARA AMBIENTES COMERCIAIS, INCLUSIVE ESTRUTURA BIDIRECIONAL DE FIXAÇÃO. AF_08/2023_PS	Forros	m²	1,0000000	70,61	70,61
Composição Auxiliar	88278	SINAPI	MONTADOR DE ESTRUTURAS METÁLICAS COM ENCARGOS COMPLEMENTARES	Livro SINAPI: Cálculos e Parâmetros	H	0,6000000	20,59	12,35
Insumo	00040547	SINAPI	PARAFUSO ZINCADO, AUTOBROCANTE, FLANGEADO, 4,2 MM X 19 MM	Material	CENTO	0,0123000	25,25	0,31
Insumo	00039443	SINAPI	PARAFUSO DRY WALL, EM AÇO ZINCADO, CABECA LENTILHA E PONTA BROCA (LB), LARGURA 4,2 MM, COMPRIMENTO 13 MM	Material	UN	2,2134000	0,22	0,48
Insumo	00043131	SINAPI	ARAME GALVANIZADO 6 BWG, D = 5,16 MM (0,157 KG/M), OU 8 BWG, D = 4,19 MM (0,101 KG/M), OU 10 BWG, D = 3,40 MM (0,0713 KG/M)	Material	KG	0,0370000	25,08	0,92
Insumo	00036225	SINAPI	FORRO DE PVC LISO, BRANCO, REGUA DE 20 CM, ESPESSURA APROXIMADA DE 8 MM, COMPRIMENTO 6 M (SEM COLOCACAO)	Material	m²	1,0363000	35,39	36,67
Insumo	00039427	SINAPI	PERFIL CANALETA, FORMATO C, EM AÇO ZINCADO, PARA ESTRUTURA FORRO DRYWALL, E = 0,5 MM, *46 X 18* (L X H), COMPRIMENTO 3 M	Material	M	3,5470000	4,60	16,31
Insumo	00040552	SINAPI	PARAFUSO, AUTOATARRAXANTE, CABECA CHATA, FENDA SIMPLES, EM AÇO ZINCADO, 1/4" (6,35 MM) X 25 MM	Material	CENTO	0,0336000	43,29	1,45
Insumo	00039430	SINAPI	PENDURAL OU PRESILHA REGULADORA, EM AÇO GALVANIZADO, COM CORPO, MOLA E REBITE, PARA PERFIL TIPO CANALETA DE ESTRUTURA EM FORROS DRYWALL	Material	UN	1,2267000	1,73	2,12



SECRETARIA DO DESENVOLVIMENTO ECONÔMICO



CONSTRUÇÃO DO POLO DE ARTESANATO DO CONJ. HABITACIONAL LUIZA GOMES DE MEDEIROS – MORADA NOVA.

ENCARGOS SOCIAIS: DESONERADO

BDI 20,73%

SINAPI - 09/2025 - Piauí - ORSE - 08/2025 - Sergipe - SEINFRA - 028 - Ceará

Composições Analíticas com Preço Unitário

				MO sem LS =>	9,09	LS =>	0,00	MO com LS =>	9,09
				Valor do BDI =>	18,01			Valor com BDI =>	88,62
7.9	Código Banco	Descrição	Tipo	Und	Quant.	Valor Unit	Total		
Composição	102234 SINAPI	PINTURA IMUNIZANTE PARA MADEIRA, 2 DEMÃOS. AF_01/2021	Pintura em Madeira	m²	1,0000000	23,82	23,82		
Composição	88310 SINAPI	PINTOR COM ENCARGOS COMPLEMENTARES	Livro SINAPI: Cálculos e Parâmetros	H	0,4529000	26,86	12,16		
Auxiliar			Material	L	0,3257000	35,81	11,66		
Insunio	00007340 SINAPI	IMUNIZANTE PARA MADEIRA, INCOLOR							
				MO sem LS =>	8,34	LS =>	0,00	MO com LS =>	8,34
				Valor do BDI =>	6,07			Valor com BDI =>	29,89

8.1	Código Banco	Descrição	Tipo	Und	Quant.	Valor Unit	Total		
Composição	87905 SINAPI	CHAPISCO APLICADO EM ALVENARIA (COM PRESENÇA DE VÃOS) E ESTRUTURAS DE CONCRETO DE FACHADA, COM COLHER DE PEDREIRO. ARGAMASSA TRAÇO 1:3 COM PREPARO EM BETONEIRA 400L. AF_10/2022	Chapisco	m²	1,0000000	7,80	7,80		
Composição	88309 SINAPI	PEDREIRO COM ENCARGOS COMPLEMENTARES	Livro SINAPI: Cálculos e Parâmetros	H	0,1724000	25,17	4,33		
Auxiliar			Argamassas	m³	0,0037000	629,09	2,32		
Composição	87313 SINAPI	ARGAMASSA TRAÇO 1:3 (EM VOLUME DE CIMENTO E AREIA GROSSA ÚMIDA) PARA CHAPISCO CONVENCIONAL, PREPARO MECÂNICO COM BETONEIRA 400 L. AF_08/2019							
Auxiliar			Argamassas	m³	0,0037000	629,09	2,32		
Composição	88316 SINAPI	SERVENTE COM ENCARGOS COMPLEMENTARES	Livro SINAPI: Cálculos e Parâmetros	H	0,0575000	20,10	1,15		
Auxiliar			Argamassas	m³	0,0037000	629,09	2,32		
				MO sem LS =>	4,26	LS =>	0,00	MO com LS =>	4,26
				Valor do BDI =>	1,99			Valor com BDI =>	9,79

8.2	Código Banco	Descrição	Tipo	Und	Quant.	Valor Unit	Total		
Composição	104217 SINAPI	EMBOÇO OU MASSA ÚNICA EM ARGAMASSA TRAÇO 1:2:8, PREPARO MECÂNICO COM BETONEIRA 400 L, APLICADA MANUALMENTE EM PANOS DE FACHADA COM PRESENÇA DE VÃOS, ESPESSURA DE 25 MM, ACESSO POR ANDAIME. AF_08/2022	Massa Única Externa	m²	1,0000000	49,82	49,82		
Composição	88309 SINAPI	PEDREIRO COM ENCARGOS COMPLEMENTARES	Livro SINAPI: Cálculos e Parâmetros	H	0,6010000	25,17	15,12		
Auxiliar			Argamassas	m³	0,0314000	644,71	20,24		
Composição	88316 SINAPI	SERVENTE COM ENCARGOS COMPLEMENTARES	Livro SINAPI: Cálculos e Parâmetros	H	0,6010000	20,10	12,08		
Auxiliar			Argamassas	m³	0,0314000	644,71	20,24		
Composição	87292 SINAPI	ARGAMASSA TRAÇO 1:2:8 (EM VOLUME DE CIMENTO, CAL E AREIA MÉDIA ÚMIDA) PARA EMBOÇO/MASSA ÚNICA/ASSENTAMENTO DE ALVENARIA DE VEDAÇÃO, PREPARO MECÂNICO COM BETONEIRA 400 L. AF_08/2019							
Auxiliar			Argamassas	m³	0,0314000	644,71	20,24		
Insunio	00037411 SINAPI	TELA DE AÇO SOLDADA GALVANIZADA/ZINCADA PARA ALVENARIA, FIO D = *1,24 MM, MALHA 25 X 25 MM	Material	m²	0,1388000	17,20	2,38		
				MO sem LS =>	22,01	LS =>	0,00	MO com LS =>	22,01
				Valor do BDI =>	12,71			Valor com BDI =>	62,53

8.3	Código Banco	Descrição	Tipo	Und	Quant.	Valor Unit	Total		
Composição	87265 SINAPI	REVESTIMENTO CERÂMICO PARA PAREDES INTERNAS COM PLACAS TIPO ESMALTADA DE DIMENSÕES 20X20 CM APLICADAS NA ALTURA INTEIRA DAS PAREDES. AF_02/2023 PE	Revestimentos Cerâmicos Internos	m²	1,0000000	61,52	61,52		
Composição	88316 SINAPI	SERVENTE COM ENCARGOS COMPLEMENTARES	Livro SINAPI: Cálculos e Parâmetros	H	0,2686000	20,10	5,39		
Auxiliar			Argamassas	m³	0,0067000	804,33	48,82		
Composição	88256 SINAPI	AZULEJISTA OU LADRILHEIRO COM ENCARGOS COMPLEMENTARES	Livro SINAPI: Cálculos e Parâmetros	H	0,5341000	25,05	13,37		
Auxiliar			Argamassas	m³	0,0067000	804,33	48,82		
Insunio	00034357 SINAPI	REJUNTE CIMENTICIO, QUALQUER COR	Material	KG	0,4220000	4,58	1,93		
Insunio	00000536 SINAPI	REVESTIMENTO PARA PAREDE, EM CERAMICA ESMALTADA, FORMATO MENOR OU IGUAL A 20X20 CM2	Material	m²	1,0553000	35,08	37,01		
Insunio	00001381 SINAPI	ARGAMASSA COLANTE AC I PARA CERAMICAS	Material	KG	4,9100000	0,78	3,82		
				MO sem LS =>	13,47	LS =>	0,00	MO com LS =>	13,47
				Valor do BDI =>	15,69			Valor com BDI =>	77,21

9.1	Código Banco	Descrição	Tipo	Und	Quant.	Valor Unit	Total		
Composição	87692 SINAPI	CONTRAPISO EM ARGAMASSA TRAÇO 1:4 (CIMENTO E AREIA), PREPARO MANUAL, APLICADO EM ÁREAS SECAS SOBRE LAJE, NÃO ADERIDO, ACABAMENTO NÃO REFORÇADO, ESPESSURA 5CM. AF_07/2021	Contrapiso	m²	1,0000000	58,84	58,84		
Composição	88309 SINAPI	PEDREIRO COM ENCARGOS COMPLEMENTARES	Livro SINAPI: Cálculos e Parâmetros	H	0,2850000	25,17	7,17		
Auxiliar			Argamassas	m³	0,0607000	804,33	48,82		
Composição	87373 SINAPI	ARGAMASSA TRAÇO 1:4 (EM VOLUME DE CIMENTO E AREIA MÉDIA ÚMIDA) PARA CONTRAPISO, PREPARO MANUAL. AF_08/2019							
Auxiliar			Argamassas	m³	0,0607000	804,33	48,82		
Composição	88316 SINAPI	SERVENTE COM ENCARGOS COMPLEMENTARES	Livro SINAPI: Cálculos e Parâmetros	H	0,1420000	20,10	2,85		
Auxiliar			Argamassas	m³	0,0607000	804,33	48,82		
				MO sem LS =>	16,27	LS =>	0,00	MO com LS =>	16,27
				Valor do BDI =>	15,01			Valor com BDI =>	73,85

9.2	Código Banco	Descrição	Tipo	Und	Quant.	Valor Unit	Total		
Composição	87250 SINAPI	REVESTIMENTO CERÂMICO PARA PISO COM PLACAS TIPO ESMALTADA DE DIMENSÕES 45X45 CM APLICADA EM AMBIENTES DE ÁREA ENTRE 5 M2 E 10 M2. AF_02/2023 PE	Revestimentos Cerâmicos Internos	m²	1,0000000	64,58	64,58		
Composição	88316 SINAPI	SERVENTE COM ENCARGOS COMPLEMENTARES	Livro SINAPI: Cálculos e Parâmetros	H	0,1666000	20,10	3,34		
Auxiliar			Argamassas	m³	0,0514000	25,05	12,88		
Composição	88256 SINAPI	AZULEJISTA OU LADRILHEIRO COM ENCARGOS COMPLEMENTARES	Livro SINAPI: Cálculos e Parâmetros	H	0,5143000	25,05	12,88		
Auxiliar			Argamassas	m³	0,0514000	25,05	12,88		
Insunio	00001287 SINAPI	PISO EM CERAMICA ESMALTADA, COR LISA, PEI MAIOR OU IGUAL A 4, FORMATO MENOR OU IGUAL A 20X20 CM2	Material	m²	1,0710000	37,71	40,38		
Insunio	00034357 SINAPI	REJUNTE CIMENTICIO, QUALQUER COR	Material	KG	0,1880000	4,58	0,86		
Insunio	00001381 SINAPI	ARGAMASSA COLANTE AC I PARA CERAMICAS	Material	KG	9,1325000	0,78	7,12		
				MO sem LS =>	11,72	LS =>	0,00	MO com LS =>	11,72
				Valor do BDI =>	16,48			Valor com BDI =>	81,06

9.3	Código Banco	Descrição	Tipo	Und	Quant.	Valor Unit	Total		
------------	---------------------	------------------	-------------	------------	---------------	-------------------	--------------	--	--



SECRETARIA DO DESENVOLVIMENTO ECONÔMICO



CONSTRUÇÃO DO POLO DE ARTESANATO DO CONJ. HABITACIONAL LUIZA GOMES DE MEDEIROS – MORADA NOVA.

ENCARGOS SOCIAIS: DESONERADO

BDI 20,73%

SINAPI - 09/2025 - Piauí - ORSE - 08/2025 - Sergipe - SEINFRA - 028 - Ceará

Composições Analíticas com Preço Unitário

Composição	88649	SINAPI	RODAPÉ CERÂMICO DE 7CM DE ALTURA COM PLACAS TIPO ESMALTADA DE DIMENSÕES 45X45CM. AF 02/2023	Revestimentos Cerâmicos Internos	M	1,0000000	9,05	9,05		
Composição Auxiliar	88316	SINAPI	SERVENTE COM ENCARGOS COMPLEMENTARES	Livro SINAPI: Cálculos e Parâmetros	H	0,0296000	20,10	0,59		
Composição Auxiliar	88256	SINAPI	AZULEJISTA OU LADRILHEIRO COM ENCARGOS COMPLEMENTARES	Livro SINAPI: Cálculos e Parâmetros	H	0,0764000	25,05	1,91		
Insumo	00001287	SINAPI	PISO EM CERAMICA ESMALTADA, COR LISA, PEI MAIOR OU IGUAL A 4, FORMATO MENOR OU IGUAL A 2025 CM2	Material	m²	0,1500000	37,71	5,65		
Insumo	00001381	SINAPI	ARGAMASSA COLANTE AC I PARA CERAMICAS	Material	KG	0,6392000	0,78	0,49		
Insumo	00034357	SINAPI	REJUNTE CIMENTICIO, QUALQUER COR	Material	KG	0,0900000	4,58	0,41		
					MO sem LS =>	1,80	LS =>	0,00	MO com LS =>	1,80
					Valor do BDI =>	2,30			Valor com BDI =>	11,35

10.1	Código	Banco	Descrição	Tipo	Und	Quant.	Valor Unit	Total	
Composição	88415	SINAPI	APLICAÇÃO MANUAL DE FUNDO SELADOR ACRÍLICO EM PAREDES EXTERNAS DE CASAS. AF 03/2024	Pintura Externa	m²	1,0000000	4,95	4,95	
Composição Auxiliar	88310	SINAPI	PINTOR COM ENCARGOS COMPLEMENTARES	Livro SINAPI: Cálculos e Parâmetros	H	0,0566000	26,86	1,52	
Composição Auxiliar	88316	SINAPI	SERVENTE COM ENCARGOS COMPLEMENTARES	Livro SINAPI: Cálculos e Parâmetros	H	0,0092000	20,10	0,18	
Insumo	00006085	SINAPI	SELADOR ACRILICO OPACO PREMIUM INTERIOR/EXTERIOR	Material	L	0,2947200	11,06	3,25	
				MO sem LS =>	1,16	LS =>	0,00	MO com LS =>	1,16
				Valor do BDI =>	1,26			Valor com BDI =>	6,21

10.2	Código	Banco	Descrição	Tipo	Und	Quant.	Valor Unit	Total	
Composição	88431	SINAPI	APLICAÇÃO MANUAL DE PINTURA COM TINTA TEXTURIZADA ACRÍLICA EM PAREDES EXTERNAS DE CASAS, DUAS CORES. AF_03/2024	Pintura Externa	m²	1,0000000	24,25	24,25	
Composição	88316	SINAPI	SERVENTE COM ENCARGOS COMPLEMENTARES	Livro SINAPI: Cálculos e	H	0,0444000	20,10	0,89	
Auxiliar	88310	SINAPI	PINTOR COM ENCARGOS COMPLEMENTARES	Parâmetros	H	0,2717000	26,86	7,29	
Composição				Livro SINAPI: Cálculos e					
Auxiliar	00038877	SINAPI	MASSA PREMIUM PARA TEXTURA LISA DE BASE ACRILICA, USO INTERNO E EXTERNO	Parâmetros	KG	2,2608800	7,11	16,07	
Insumo				Material					
				MO sem LS =>	5,60	LS =>	0,00	MO com LS =>	5,60
				Valor do BDI =>	6,18			Valor com BDI =>	30,43

10.3	Código	Banco	Descrição	Tipo	Und	Quant.	Valor Unit	Total	
Composição	88497	SINAPI	EMASSAMENTO COM MASSA LÁTEX, APLICAÇÃO EM PAREDE, DUAS DEMÃOS, LIXAMENTO MANUAL. AF 04/2023	Pintura Interna	m²	1,0000000	15,70	15,70	
Composição Auxiliar	88316	SINAPI	SERVENTE COM ENCARGOS COMPLEMENTARES	Livro SINAPI: Cálculos e Parâmetros	H	0,1203000	20,10	2,41	
Composição Auxiliar	88310	SINAPI	PINTOR COM ENCARGOS COMPLEMENTARES	Livro SINAPI: Cálculos e Parâmetros	H	0,3610000	26,86	9,69	
Insumo	00003767	SINAPI	LIXA EM FOLHA PARA PAREDE OU MADEIRA, NUMERO 120, COR VERMELHA	Material	UN	0,0802000	0,89	0,07	
Insumo	00043626	SINAPI	MASSA CORRIDA PARA SUPERFICIES DE AMBIENTES INTERNOS	Material	KG	1,3389000	2,64	3,53	
				MO sem LS =>	8,27	LS =>	0,00	MO com LS =>	8,27
				Valor do BDI =>	4,00			Valor com BDI =>	19,70

10.4	Código	Banco	Descrição	Tipo	Und	Quant.	Valor Unit	Total	
Composição	88489	SINAPI	PINTURA LÁTEX ACRILICA PREMIUM, APLICAÇÃO MANUAL EM PAREDES, DUAS DEMÃOS. AF 04/2023	Pintura Interna	m²	1,0000000	12,27	12,27	
Composição Auxiliar	88310	SINAPI	PINTOR COM ENCARGOS COMPLEMENTARES	Livro SINAPI: Cálculos e Parâmetros	H	0,1631000	26,86	4,38	
Composição Auxiliar	88316	SINAPI	SERVENTE COM ENCARGOS COMPLEMENTARES	Livro SINAPI: Cálculos e Parâmetros	H	0,0544000	20,10	1,09	
Insumo	00007356	SINAPI	TINTA LATEX ACRILICA PREMIUM, COR BRANCO FOSCO	Material	L	0,2285000	29,79	6,80	
				MO sem LS =>	3,73	LS =>	0,00	MO com LS =>	3,73
				Valor do BDI =>	3,13			Valor com BDI =>	15,40

10.5	Código	Banco	Descrição	Tipo	Und	Quant.	Valor Unit	Total	
Composição	102193	SINAPI	LIXAMENTO DE MADEIRA PARA APLICAÇÃO DE FUNDO OU PINTURA. AF 01/2021	Pintura em Madeira	m²	1,0000000	1,80	1,80	
Composição Auxiliar	88310	SINAPI	PINTOR COM ENCARGOS COMPLEMENTARES	Livro SINAPI: Cálculos e Parâmetros	H	0,0541000	26,86	1,45	
Insumo	00003767	SINAPI	LIXA EM FOLHA PARA PAREDE OU MADEIRA, NUMERO 120, COR VERMELHA	Material	UN	0,4000000	0,89	0,35	
				MO sem LS =>	0,99	LS =>	0,00	MO com LS =>	0,99
				Valor do BDI =>	0,45			Valor com BDI =>	2,25

10.6	Código	Banco	Descrição	Tipo	Und	Quant.	Valor Unit	Total	
Composição	102197	SINAPI	PINTURA FUNDO NIVELADOR ALQUÍDICO BRANCO EM MADEIRA. AF_01/2021	Pintura em Madeira	m²	1,0000000	21,71	21,71	
Composição Auxiliar	88310	SINAPI	PINTOR COM ENCARGOS COMPLEMENTARES	Livro SINAPI: Cálculos e Parâmetros	H	0,2806000	26,86	7,53	
Insumo	00043653	SINAPI	FUNDO SINTETICO NIVELADOR BRANCO FOSCO PARA MADEIRA	Material	L	0,4960800	25,97	12,88	
Insumo	00003767	SINAPI	LIXA EM FOLHA PARA PAREDE OU MADEIRA, NUMERO 120, COR VERMELHA	Material	UN	0,4000000	0,89	0,35	
Insumo	00005318	SINAPI	DILUENTE AGUARRAS	Material	L	0,0276000	34,56	0,95	
				MO sem LS =>	5,16	LS =>	0,00	MO com LS =>	5,16
				Valor do BDI =>	5,54			Valor com BDI =>	27,25

10.7	Código	Banco	Descrição	Tipo	Und	Quant.	Valor Unit	Total
Composição	102201	SINAPI	APLICAÇÃO MASSA ACRÍLICA PARA MADEIRA, PARA PINTURA COM TINTA DE ACABAMENTO (PIGMENTADA). AF_01/2021	Pintura em Madeira	m²	1,0000000	16,56	16,56
Composição Auxiliar	88310	SINAPI	PINTOR COM ENCARGOS COMPLEMENTARES	Livro SINAPI: Cálculos e Parâmetros	H	0,4519000	26,86	12,13



SECRETARIA DO DESENVOLVIMENTO ECONÔMICO



CONSTRUÇÃO DO POLO DE ARTESANATO DO CONJ. HABITACIONAL LUIZA GOMES DE MEDEIROS – MORADA NOVA.

ENCARGOS SOCIAIS: DESONERADO

BDI 20,73%

SINAPI - 09/2025 - Piauí - ORSE - 08/2025 - Sergipe - SEINFRA - 028 - Ceará

Composições Analíticas com Preço Unitário

Insumo	00043652	SINAPI	MASSA PARA MADEIRA - INTERIOR E EXTERIOR	Material	KG	0,3758000	10,64	3,99	
Insumo	00003767	SINAPI	LIXA EM FOLHA PARA PAREDE OU MADEIRA, NUMERO 120, COR VERMELHA	Material	UN	0,5000000	0,89	0,44	
				MO sem LS =>	8,32	LS =>	0,00	MO com LS =>	8,32
				Valor do BDI =>	4,22			Valor com BDI =>	20,78

10.8	Código	Banco	Descrição	Tipo	Und	Quant.	Valor Unit	Total	
Composição	102217	SINAPI	PINTURA TINTA DE ACABAMENTO (PIGMENTADA) A ÓLEO EM MADEIRA, 2 DEMÃOS. AF_01/2021	Pintura em Madeira	m²	1,0000000	16,41	16,41	
Composição	88310	SINAPI	PINTOR COM ENCARGOS COMPLEMENTARES	Livro SINAPI: Cálculos e Parâmetros	H	0,3805000	26,86	10,22	
Auxiliar	00043776	SINAPI	TINTA A OLEO BRILHANTE, PARA MADEIRAS E METAIS	Material	L	0,2130000	25,66	5,46	
Insumo	00005318	SINAPI	DILUENTE AGUARRAS	Material	L	0,0213000	34,56	0,73	
				MO sem LS =>	7,00	LS =>	0,00	MO com LS =>	7,00
				Valor do BDI =>	4,18			Valor com BDI =>	20,59

11.1.1	Código	Banco	Descrição	Tipo	Und	Quant.	Valor Unit	Total	
Composição	86936	SINAPI	CUBA DE EMBUTIR DE AÇO INOXIDÁVEL MÉDIA, INCLUSO VÁLVULA TIPO AMERICANA E SIFÃO TIPO GARRAFA EM METAL CROMADO - FORNECIMENTO E INSTALAÇÃO. AF_01/2020	Louças e Metais	UN	1,0000000	486,99	486,99	
Composição Auxiliar	86881	SINAPI	SIFÃO DO TIPO GARRAFA EM METAL CROMADO 1 X 1.1/2" - FORNECIMENTO E INSTALAÇÃO. AF_01/2020	Louças e Metais	UN	1,0000000	214,34	214,34	
Composição Auxiliar	86900	SINAPI	CUBA DE EMBUTIR RETANGULAR DE AÇO INOXIDÁVEL, 46 X 30 X 12 CM - FORNECIMENTO E INSTALAÇÃO. AF_01/2020	Louças e Metais	UN	1,0000000	196,83	196,83	
Composição Auxiliar	86878	SINAPI	VÁLVULA EM METAL CROMADO TIPO AMERICANA 3.1/2" X 1.1/2" PARA PIA - FORNECIMENTO E INSTALAÇÃO. AF_01/2020	Louças e Metais	UN	1,0000000	75,82	75,82	
				MO sem LS =>	20,95	LS =>	0,00	MO com LS =>	20,95
				Valor do BDI =>	124,27			Valor com BDI =>	611,26

11.1.2	Código	Banco	Descrição	Tipo	Und	Quant.	Valor Unit	Total	
Composição	86938	SINAPI	CUBA DE EMBUTIR OVAL EM LOUÇA BRANCA, 35 X 50CM OU EQUIVALENTE, INCLUSO VÁLVULA E SIFÃO TIPO GARRAFA EM METAL CROMADO - FORNECIMENTO E INSTALAÇÃO. AF_01/2020	Louças e Metais	UN	1,0000000	443,82	443,82	
Composição Auxiliar	86901	SINAPI	CUBA DE EMBUTIR OVAL EM LOUÇA BRANCA, 35 X 50CM OU EQUIVALENTE - FORNECIMENTO E INSTALAÇÃO. AF_01/2020	Louças e Metais	UN	1,0000000	159,20	159,20	
Composição Auxiliar	86881	SINAPI	SIFÃO DO TIPO GARRAFA EM METAL CROMADO 1 X 1.1/2" - FORNECIMENTO E INSTALAÇÃO. AF_01/2020	Louças e Metais	UN	1,0000000	214,34	214,34	
Composição Auxiliar	86877	SINAPI	VÁLVULA EM METAL CROMADO 1.1/2" X 1.1/2" PARA TANQUE OU LAVATÓRIO, COM OU SEM LADRÃO - FORNECIMENTO E INSTALAÇÃO. AF_01/2020	Louças e Metais	UN	1,0000000	70,28	70,28	
				MO sem LS =>	29,30	LS =>	0,00	MO com LS =>	29,30
				Valor do BDI =>	113,26		Valor com BDI =>	557,08	

11.1.3	Código	Banco	Descrição	Tipo	Und	Quant.	Valor Unit	Total	
Composição	100878	SINAPI	VASO SANITÁRIO SIFONADO COM CAIXA ACOPLADA, LOUÇA BRANCA - PADRÃO ALTO - FORNECIMENTO E INSTALAÇÃO. AF_01/2020	Louças e Metais	UN	1,0000000	687,68	687,68	
Composição Auxiliar	88267	SINAPI	ENCANADOR OU BOMBEIRO HIDRÁULICO COM ENCARGOS COMPLEMENTARES	Livro SINAPI: Cálculos e Parâmetros	H	1,3121000	24,46	32,09	
Composição Auxiliar	88316	SINAPI	SERVENTE COM ENCARGOS COMPLEMENTARES	Livro SINAPI: Cálculos e Parâmetros	H	0,6063000	20,10	12,18	
Insumo	00037329	SINAPI	REJUNTE EPOXI, QUALQUER COR	Material	KG	0,0881000	96,46	8,49	
Insumo	00006138	SINAPI	ANEL DE VEDACAO, PVC FLEXIVEL, 100 MM, PARA SAIDA DE BACIA / VASO SANITARIO	Material	UN	1,0000000	11,19	11,19	
Insumo	00044019	SINAPI	BACIA SANITARIA (VASO) COM CAIXA ACOPLADA, SIFAO OCULTO / CARENADO, DE LOUCA BRANCA (SEM ASSENTO) - PADRAO ALTO	Material	UN	1,0000000	582,17	582,17	
Insumo	00004384	SINAPI	PARAFUSO NIQUELADO COM ACABAMENTO CROMADO PARA FIXAR PECA SANITARIA, INCLUI PORCA CEGA, ARRUELA E BUCHA DE NYLON TAMANHO S-10	Material	UN	2,0000000	20,78	41,56	
				MO sem LS =>	32,46	LS =>	0,00	MO com LS =>	32,46
				Valor do BDI =>	175,49			Valor com BDI =>	863,17

11.1.4	Código	Banco	Descrição	Tipo	Und	Quant.	Valor Unit	Total	
Composição	86915	SINAPI	TORNEIRA CROMADA DE MESA, 1/2" OU 3/4", PARA LAVATÓRIO, PADRÃO MÉDIO - FORNECIMENTO E INSTALAÇÃO. AF_01/2020	Louças e Metais	UN	1,0000000	160,28	160,28	
Composição	88267	SINAPI	ENCANADOR OU BOMBEIRO HIDRÁULICO COM ENCARGOS COMPLEMENTARES	Livro SINAPI: Cálculos e Parâmetros	H	0,0960000	24,46	2,34	
Composição	88316	SINAPI	SERVENTE COM ENCARGOS COMPLEMENTARES	Livro SINAPI: Cálculos e Parâmetros	H	0,0303000	20,10	0,60	
Auxiliar				Material					
Insumo	00003146	SINAPI	FITA VEDA ROSCA, EM PTFE, ROLO DE 18 MM X 10 M (L X C)		UN	0,0210000	4,14	0,08	
Insumo	00036791	SINAPI	TORNEIRA METALICA CROMADA DE MESA PARA LAVATORIO, BICA ALTA, COM AREJADOR	Material	UN	1,0000000	157,26	157,26	
				MO sem LS =>	2,18	LS =>	0,00	MO com LS =>	2,18
				Valor do BDI =>	40,90			Valor com BDI =>	201,18

11.2.1	Código	Banco	Descrição	Tipo	Und	Quant.	Valor Unit	Total
Composição	102622	SINAPI	CAIXA D'ÁGUA EM POLIETILENO, 500 LITROS (INCLUSOS TUBOS, CONEXÕES E TORNEIRA DE BÓIA) - FORNECIMENTO E INSTALAÇÃO. AF_06/2021	Caixas de Água para Edificações	UN	1,0000000	660,92	660,92
Composição	94649	SINAPI	TUBO, PVC, SOLDÁVEL, DE 32MM, INSTALADO EM RESERVAÇÃO PREDIAL DE ÁGUA - FORNECIMENTO E INSTALAÇÃO. AF_04/2024	Instalações Hidráulicas - Reservação e Bombas de Recalque	M	0,8500000	12,31	10,46
Composição	94796	SINAPI	TORNEIRA DE BOIA PARA CAIXA D'ÁGUA, ROSCÁVEL, 3/4" - FORNECIMENTO E INSTALAÇÃO. AF_08/2021	Válvulas e Registros para Sistemas Prediais	UN	1,0000000	43,02	43,02
Auxiliar								



SECRETARIA DO DESENVOLVIMENTO ECONÔMICO



CONSTRUÇÃO DO POLO DE ARTESANATO DO CONJ. HABITACIONAL LUIZA GOMES DE MEDEIROS – MORADA NOVA.

ENCARGOS SOCIAIS: DESONERADO

BDI 20,73%

SINAPI - 09/2025 - Piauí - ORSE - 08/2025 - Sergipe - SEINFRA - 028 - Ceará

Composições Analíticas com Preço Unitário									
Composição Auxiliar	94704	SINAPI	ADAPTADOR COM FLANGE E ANEL DE VEDAÇÃO, PVC, SOLDÁVEL, DN 32 MM X 1", INSTALADO EM RESERVAÇÃO PREDIAL DE ÁGUA - FORNECIMENTO E INSTALAÇÃO. AF_04/2024	Instalações Hidráulicas - Reservação e Bombas de Recalque	UN	1,0000000	25,84	25,84	
Composição Auxiliar	94489	SINAPI	REGISTRO DE ESFERA, PVC, SOLDÁVEL, COM VOLANTE, DN 25 MM - FORNECIMENTO E INSTALAÇÃO. AF_08/2021	Válvulas e Registros para Sistemas Prediais	UN	2,0000000	38,48	76,96	
Composição Auxiliar	94490	SINAPI	REGISTRO DE ESFERA, PVC, SOLDÁVEL, COM VOLANTE, DN 32 MM - FORNECIMENTO E INSTALAÇÃO. AF_08/2021	Válvulas e Registros para Sistemas Prediais	UN	1,0000000	58,04	58,04	
Composição Auxiliar	94690	SINAPI	TÊ, PVC, SOLDÁVEL, DN 32 MM INSTALADO EM RESERVAÇÃO PREDIAL DE ÁGUA - FORNECIMENTO E INSTALAÇÃO. AF_04/2024	Instalações Hidráulicas - Reservação e Bombas de Recalque	UN	1,0000000	10,62	10,62	
Composição Auxiliar	94672	SINAPI	JOELHO 90 GRAUS COM BUCHA DE LATÃO, PVC, SOLDÁVEL, DN 25 MM X 3/4", INSTALADO EM RESERVAÇÃO PREDIAL DE ÁGUA - FORNECIMENTO E INSTALAÇÃO. AF_04/2024	Instalações Hidráulicas - Reservação e Bombas de Recalque	UN	2,0000000	5,67	11,34	
Composição Auxiliar	94688	SINAPI	TÊ, PVC, SOLDÁVEL, DN 25 MM INSTALADO EM RESERVAÇÃO PREDIAL DE ÁGUA - FORNECIMENTO E INSTALAÇÃO. AF_04/2024	Instalações Hidráulicas - Reservação e Bombas de Recalque	UN	1,0000000	6,33	6,33	
Composição Auxiliar	94703	SINAPI	ADAPTADOR COM FLANGE E ANEL DE VEDAÇÃO, PVC, SOLDÁVEL, DN 25 MM X 3/4", INSTALADO EM RESERVAÇÃO PREDIAL DE ÁGUA - FORNECIMENTO E INSTALAÇÃO. AF_04/2024	Instalações Hidráulicas - Reservação e Bombas de Recalque	UN	3,0000000	19,12	57,36	
Composição Auxiliar	102593	SINAPI	FURO EM CAIXA D'ÁGUA COM ESPESSURA DE 2 ATÉ 5 MM E DIÂMETRO DE 32 MM. AF_06/2021	Caixas de Água para Edificações	UN	1,0000000	4,30	4,30	
Composição Auxiliar	102591	SINAPI	FURO EM CAIXA D'ÁGUA COM ESPESSURA DE 2 ATÉ 5 MM E DIÂMETRO DE 25 MM. AF_06/2021	Caixas de Água para Edificações	UN	3,0000000	3,81	11,43	
Composição Auxiliar	102605	SINAPI	CAIXA D'ÁGUA EM POLIETILENO, 500 LITROS - FORNECIMENTO E INSTALAÇÃO. AF_06/2021	Caixas de Água para Edificações	UN	1,0000000	328,76	328,76	
Composição Auxiliar	94674	SINAPI	JOELHO 90 GRAUS, PVC, SOLDÁVEL, DN 32 MM INSTALADO EM RESERVAÇÃO PREDIAL DE ÁGUA - FORNECIMENTO E INSTALAÇÃO. AF_04/2024	Instalações Hidráulicas - Reservação e Bombas de Recalque	UN	1,0000000	7,34	7,34	
Composição Auxiliar	94648	SINAPI	TUBO, PVC, SOLDÁVEL, DE 25MM, INSTALADO EM RESERVAÇÃO PREDIAL DE ÁGUA - FORNECIMENTO E INSTALAÇÃO. AF_04/2024	Instalações Hidráulicas - Reservação e Bombas de Recalque	M	1,4000000	6,52	9,12	
				MO sem LS =>	62,12	LS =>	0,00	MO com LS =>	62,12
				Valor do BDI =>	168,66			Valor do BDI =>	829,58

11.2.2	Código	Banco	Descrição	Tipo	Und	Quant.	Valor Unit	Total	
Composição	103039	SINAPI	REGISTRO DE ESFERA, PVC, ROSCÁVEL, COM VOLANTE, 1 1/2" - FORNECIMENTO E INSTALAÇÃO. AF_08/2021	Válvulas e Registros para Sistemas Prediais	UN	1,0000000	87,13	87,13	
Composição Auxiliar	88248	SINAPI	AUXILIAR DE ENCANADOR OU BOMBEIRO HIDRÁULICO COM ENCARGOS COMPLEMENTARES	Livro SINAPI: Cálculos e Parâmetros	H	0,2633000	20,14	5,30	
Composição Auxiliar	88267	SINAPI	ENCANADOR OU BOMBEIRO HIDRÁULICO COM ENCARGOS COMPLEMENTARES	Livro SINAPI: Cálculos e Parâmetros	H	0,2633000	24,46	6,44	
Insumo	00011672	SINAPI	REGISTRO DE ESFERA, PVC, COM VOLANTE, VS, ROSCAVEL, DN 1 1/2", COM CORPO DIVIDIDO	Material	UN	1,0000000	75,10	75,10	
Insumo	00003148	SINAPI	FITA VEDA ROSCA, EM PTFE, ROLO DE 18 MM X 50 M (L X C)	Material	UN	0,0192000	15,26	0,29	
				MO sem LS =>	8,58	LS =>	0,00	MO com LS =>	8,58
				Valor do BDI =>	22,23			Valor com BDI =>	109,36

11.2.3	Código	Banco	Descrição	Tipo	Und	Quant.	Valor Unit	Total	
Composição	94492	SINAPI	REGISTRO DE ESFERA, PVC, SOLDÁVEL, COM VOLANTE, DN 50 MM - FORNECIMENTO E INSTALAÇÃO. AF_08/2021	Válvulas e Registros para Sistemas Prediais	UN	1,0000000	81,11	81,11	
Composição Auxiliar	88248	SINAPI	AUXILIAR DE ENCANADOR OU BOMBEIRO HIDRÁULICO COM ENCARGOS COMPLEMENTARES	Livro SINAPI: Cálculos e Parâmetros	H	0,1133000	20,14	2,28	
Composição Auxiliar	88267	SINAPI	ENCANADOR OU BOMBEIRO HIDRÁULICO COM ENCARGOS COMPLEMENTARES	Livro SINAPI: Cálculos e Parâmetros	H	0,1133000	24,46	2,77	
Insumo	00020080	SINAPI	ADESIVO PLASTICO PARA PVC, FRASCO COM 175 GR	Material	UN	0,0714000	22,72	1,62	
Insumo	00020083	SINAPI	SOLUCAO PREPARADORA / LIMPADORA PARA PVC, FRASCO COM 1000 CM3	Material	UN	0,0180000	78,89	1,42	
Insumo	00011677	SINAPI	REGISTRO DE ESFERA, PVC, COM VOLANTE, VS, SOLDAVEL, DN 50 MM, COM CORPO DIVIDIDO	Material	UN	1,0000000	73,00	73,00	
Insumo	00038383	SINAPI	LIXA D'AGUA EM FOLHA, COR PRETA, GRAO 100	Material	UN	0,0114000	2,15	0,02	
				MO sem LS =>	3,69	LS =>	0,00	MO com LS =>	3,69
				Valor do BDI =>	20,69			Valor do BDI =>	101,80

11.2.4	Código	Banco	Descrição	Tipo	Und	Quant.	Valor Unit	Total	
Composição	103979	SINAPI	TUBO, PVC, SOLDÁVEL, DE 50MM, INSTALADO EM RAMAL DE DISTRIBUIÇÃO DE ÁGUA - FORNECIMENTO E INSTALAÇÃO. AF_06/2022	Instalações Prediais de Água Fria em PVC	M	1,0000000	28,56	28,56	
Composição Auxiliar	88267	SINAPI	ENCANADOR OU BOMBEIRO HIDRÁULICO COM ENCARGOS COMPLEMENTARES	Livro SINAPI: Cálculos e Parâmetros	H	0,2677000	24,46	6,54	
Composição Auxiliar	88248	SINAPI	AUXILIAR DE ENCANADOR OU BOMBEIRO HIDRÁULICO COM ENCARGOS COMPLEMENTARES	Livro SINAPI: Cálculos e Parâmetros	H	0,2677000	20,14	5,39	
Insumo	00038383	SINAPI	LIXA D'AGUA EM FOLHA, COR PRETA, GRAO 100	Material	UN	0,0312000	2,15	0,06	
Insumo	00009875	SINAPI	TUBO PVC, SOLDAVEL, DE 50 MM, AGUA FRIA (NBR-5648)	Material	M	1,0493000	15,80	16,57	
				MO sem LS =>	8,73	LS =>	0,00	MO com LS =>	8,73
				Valor do BDI =>	7,28			Valor do BDI =>	35,84

11.2.5	Código	Banco	Descrição	Tipo	Und	Quant.	Valor Unit	Total	
Composição	94794	SINAPI	REGISTRO DE GAVETA BRUTO, LATÃO, ROSCÁVEL, 1 1/2", COM ACABAMENTO E CANOPLA CROMADOS - FORNECIMENTO E INSTALAÇÃO. AF_08/2021	Válvulas e Registros para Sistemas Prediais	UN	1,0000000	194,45	194,45	
Composição Auxiliar	88267	SINAPI	ENCANADOR OU BOMBEIRO HIDRÁULICO COM ENCARGOS COMPLEMENTARES	Livro SINAPI: Cálculos e Parâmetros	H	0,3743000	24,46	9,15	
Composição Auxiliar	88248	SINAPI	AUXILIAR DE ENCANADOR OU BOMBEIRO HIDRÁULICO COM ENCARGOS COMPLEMENTARES	Livro SINAPI: Cálculos e Parâmetros	H	0,3743000	20,14	7,53	
Insumo	00003148	SINAPI	FITA VEDA ROSCA, EM PTFE, ROLO DE 18 MM X 50 M (L X C)	Material	UN	0,0192000	15,26	0,29	
Insumo	00006015	SINAPI	REGISTRO GAVETA COM ACABAMENTO E CANOPLA CROMADOS, SIMPLES, BITOLA 1 1/2"	Material	UN	1,0000000	177,48	177,48	
				MO sem LS =>	12,21	LS =>	0,00	MO com LS =>	12,21



SECRETARIA DO DESENVOLVIMENTO ECONÔMICO



CONSTRUÇÃO DO POLO DE ARTESANATO DO CONJ. HABITACIONAL LUIZA GOMES DE MEDEIROS – MORADA NOVA.

ENCARGOS SOCIAIS: DESONERADO

BDI 20,73%

SINAPI - 09/2025 - Piauí - ORSE - 08/2025 - Sergipe - SEINFRA - 028 - Ceará

Composições Analíticas com Preço Unitário

Valor do BDI => 49,62 Valor com BDI => 244,07

11.2.6	Código	Banco	Descrição	Tipo	Und	Quant.	Valor Unit	Total	
Composição	89373	SINAPI	LUIVA DE REDUÇÃO, PVC, SOLDÁVEL, DN 25MM X 20MM, INSTALADO EM RAMAL OU SUB-RAMAL DE ÁGUA - FORNECIMENTO E INSTALAÇÃO. AF_06/2022	Instalações Prediais de Água Fria em PVC	UN	1,0000000	6,65	6,65	
Composição Auxiliar	88267	SINAPI	ENCANADOR OU BOMBEIRO HIDRÁULICO COM ENCARGOS COMPLEMENTARES	Livro SINAPI: Cálculos e Parâmetros	H	0,0944000	24,46	2,30	
Composição Auxiliar	88248	SINAPI	AUXILIAR DE ENCANADOR OU BOMBEIRO HIDRÁULICO COM ENCARGOS COMPLEMENTARES	Livro SINAPI: Cálculos e Parâmetros	H	0,0944000	20,14	1,90	
Insumo	00020083	SINAPI	SOLUCAO PREPARADORA / LIMPADORA PARA PVC, FRASCO COM 1000 CM3	Material	UN	0,0070000	78,89	0,55	
Insumo	00038383	SINAPI	LIXA D'AGUA EM FOLHA, COR PRETA, GRAO 100	Material	UN	0,0315000	2,15	0,06	
Insumo	00000122	SINAPI	ADESIVO PLASTICO PARA PVC, FRASCO COM "850" GR	Material	UN	0,0059000	69,63	0,41	
Insumo	00003868	SINAPI	LUIVA DE REDUCAO SOLDAVEL, PVC, 25 MM X 20 MM, PARA AGUA FRIA PREDIAL	Material	UN	1,0000000	1,43	1,43	
				MO sem LS =>	3,07	LS =>	0,00	MO com LS =>	3,07
				Valor do BDI =>	1,69			Valor com BDI =>	8,34

11.2.7	Código	Banco	Descrição	Tipo	Und	Quant.	Valor Unit	Total	
Composição	89489	SINAPI	CURVA 90 GRAUS, PVC, SOLDÁVEL, DN 25MM, INSTALADO EM PRUMADA DE ÁGUA - FORNECIMENTO E INSTALAÇÃO. AF_06/2022	Instalações Prediais de Água Fria em PVC	UN	1,0000000	7,33	7,33	
Composição Auxiliar	88267	SINAPI	ENCANADOR OU BOMBEIRO HIDRÁULICO COM ENCARGOS COMPLEMENTARES	Livro SINAPI: Cálculos e Parâmetros	H	0,0706000	24,46	1,72	
Composição Auxiliar	88248	SINAPI	AUXILIAR DE ENCANADOR OU BOMBEIRO HIDRÁULICO COM ENCARGOS COMPLEMENTARES	Livro SINAPI: Cálculos e Parâmetros	H	0,0706000	20,14	1,42	
Insumo	00001956	SINAPI	CURVA DE PVC 90 GRAUS, SOLDAVEL, 25 MM, COR MARROM, PARA AGUA FRIA PREDIAL	Material	UN	1,0000000	3,05	3,05	
Insumo	00038383	SINAPI	LIXA D'AGUA EM FOLHA, COR PRETA, GRAO 100	Material	UN	0,0108000	2,15	0,02	
Insumo	00020083	SINAPI	SOLUCAO PREPARADORA / LIMPADORA PARA PVC, FRASCO COM 1000 CM3	Material	UN	0,0080000	78,89	0,63	
Insumo	00000122	SINAPI	ADESIVO PLASTICO PARA PVC, FRASCO COM *850* GR	Material	UN	0,0071000	69,63	0,49	
				MO sem LS =>	2,29	LS =>	0,00	MO com LS =>	2,29
				Valor do BDI =>	1,87			Valor com BDI =>	9,20

11.2.8	Código	Banco	Descrição	Tipo	Und	Quant.	Valor Unit	Total	
Composição	89355	SINAPI	TUBO, PVC, SOLDÁVEL, DE 20MM, INSTALADO EM RAMAL OU SUB-RAMAL DE ÁGUA - FORNECIMENTO E INSTALAÇÃO. AF_06/2022	Instalações Prediais de Água Fria em PVC	M	1,0000000	18,73	18,73	
Composição Auxiliar	88267	SINAPI	ENCANADOR OU BOMBEIRO HIDRÁULICO COM ENCARGOS COMPLEMENTARES	Livro SINAPI: Cálculos e Parâmetros	H	0,3279000	24,46	8,02	
Composição Auxiliar	88248	SINAPI	AUXILIAR DE ENCANADOR OU BOMBEIRO HIDRÁULICO COM ENCARGOS COMPLEMENTARES	Livro SINAPI: Cálculos e Parâmetros	H	0,3279000	20,14	6,60	
Insumo	00009867	SINAPI	TUBO PVC, SOLDAVEL, DE 20 MM, AGUA FRIA (NBR-5648)	Material	M	1,0493000	3,77	3,95	
Insumo	00038383	SINAPI	LIXA D'AGUA EM FOLHA, COR PRETA, GRAO 100	Material	UN	0,0765000	2,15	0,16	
				MO sem LS =>	10,69	LS =>	0,00	MO com LS =>	10,69
				Valor do BDI =>	4,77			Valor com BDI =>	23,50

11.2.9	Código	Banco	Descrição	Tipo	Und	Quant.	Valor Unit	Total	
Composição	89356	SINAPI	TUBO, PVC, SOLDÁVEL, DE 25MM, INSTALADO EM RAMAL OU SUB-RAMAL DE ÁGUA - FORNECIMENTO E INSTALAÇÃO. AF_06/2022	Instalações Prediais de Água Fria em PVC	M	1,0000000	21,58	21,58	
Composição Auxiliar	88267	SINAPI	ENCANADOR OU BOMBEIRO HIDRÁULICO COM ENCARGOS COMPLEMENTARES	Livro SINAPI: Cálculos e Parâmetros	H	0,3800000	24,46	9,29	
Composição Auxiliar	88248	SINAPI	AUXILIAR DE ENCANADOR OU BOMBEIRO HIDRÁULICO COM ENCARGOS COMPLEMENTARES	Livro SINAPI: Cálculos e Parâmetros	H	0,3800000	20,14	7,65	
Insumo	00038383	SINAPI	LIXA D'AGUA EM FOLHA, COR PRETA, GRAO 100	Material	UN	0,0886000	2,15	0,19	
Insumo	00009868	SINAPI	TUBO PVC, SOLDAVEL, DE 25 MM, AGUA FRIA (NBR-5648)	Material	M	1,0493000	4,25	4,45	
				MO sem LS =>	12,40	LS =>	0,00	MO com LS =>	12,40
				Valor do BDI =>	5,50			Valor com BDI =>	27,08

11.2.10	Código	Banco	Descrição	Tipo	Und	Quant.	Valor Unit	Total	
Composição	89357	SINAPI	TUBO, PVC, SOLDÁVEL, DE 32MM, INSTALADO EM RAMAL OU SUB-RAMAL DE ÁGUA - FORNECIMENTO E INSTALAÇÃO. AF_06/2022	Instalações Prediais de Água Fria em PVC	M	1,0000000	30,04	30,04	
Composição Auxiliar	88267	SINAPI	ENCANADOR OU BOMBEIRO HIDRÁULICO COM ENCARGOS COMPLEMENTARES	Livro SINAPI: Cálculos e Parâmetros	H	0,4530000	24,46	11,08	
Composição Auxiliar	88248	SINAPI	AUXILIAR DE ENCANADOR OU BOMBEIRO HIDRÁULICO COM ENCARGOS COMPLEMENTARES	Livro SINAPI: Cálculos e Parâmetros	H	0,4530000	20,14	9,12	
Insumo	00038383	SINAPI	LIXA D'AGUA EM FOLHA, COR PRETA, GRAO 100	Material	UN	0,1056000	2,15	0,22	
Insumo	00009869	SINAPI	TUBO PVC, SOLDAVEL, DE 32 MM, AGUA FRIA (NBR-5648)	Material	M	1,0493000	9,17	9,62	
				MO sem LS =>	14,78	LS =>	0,00	MO com LS =>	14,78
				Valor do BDI =>	7,66			Valor com BDI =>	37,70

11.2.11	Código	Banco	Descrição	Tipo	Und	Quant.	Valor Unit	Total
Composição	89869	SINAPI	TE, PVC, SOLDÁVEL, DN 25MM, INSTALADO EM DRENO DE AR-CONDICIONADO - FORNECIMENTO E INSTALAÇÃO. AF_08/2022	Drenagem de ar condicionado	UN	1,0000000	9,47	9,47
Composição Auxiliar	88267	SINAPI	ENCANADOR OU BOMBEIRO HIDRÁULICO COM ENCARGOS COMPLEMENTARES	Livro SINAPI: Cálculos e Parâmetros	H	0,1474000	24,46	3,60
Composição Auxiliar	88248	SINAPI	AUXILIAR DE ENCANADOR OU BOMBEIRO HIDRÁULICO COM ENCARGOS COMPLEMENTARES	Livro SINAPI: Cálculos e Parâmetros	H	0,1474000	20,14	2,96
Insumo	00000122	SINAPI	ADESIVO PLASTICO PARA PVC, FRASCO COM "850" GR	Material	UN	0,0106000	69,63	0,73
Insumo	00007139	SINAPI	TE SOLDAVEL, PVC, 90 GRAUS, 25 MM, PARA AGUA FRIA PREDIAL (NBR 5648)	Material	UN	1,0000000	1,23	1,23



SECRETARIA DO DESENVOLVIMENTO ECONÔMICO



CONSTRUÇÃO DO POLO DE ARTESANATO DO CONJ. HABITACIONAL LUIZA GOMES DE MEDEIROS – MORADA NOVA.

ENCARGOS SOCIAIS: DESONERADO

BDI 20,73%

SINAPI - 09/2025 - Piauí - ORSE - 08/2025 - Sergipe - SEINFRA - 028 - Ceará

Composições Analíticas com Preço Unitário

Insumo	00020083	SINAPI	SOLUCAO PREPARADORA / LIMPADORA PARA PVC, FRASCO COM 1000 CM3	Material	UN	0,0120000	78,89	0,94	
Insumo	00038383	SINAPI	LIXA D'AGUA EM FOLHA, COR PRETA, GRAO 100	Material	UN	0,0092000	2,15	0,01	
				MO sem LS =>	4,80	LS =>	0,00	MO com LS =>	4,80
				Valor do BDI =>	2,41			Valor com BDI =>	11,88

11.2.12	Código	Banco	Descrição	Tipo	Und	Quant.	Valor Unit	Total	
Composição	89400	SINAPI	TÊ DE REDUÇÃO, PVC, SOLDÁVEL, DN 32MM X 25MM, INSTALADO EM RAMAL OU SUB-RAMAL DE ÁGUA - FORNECIMENTO E INSTALAÇÃO. AF_06/2022	Instalações Prediais de Água Fria em PVC	UN	1,0000000	18,84	18,84	
Composição Auxiliar	88267	SINAPI	ENCANADOR OU BOMBEIRO HIDRÁULICO COM ENCARGOS COMPLEMENTARES	Livro SINAPI: Cálculos e Parâmetros	H	0,2221000	24,46	5,43	
Composição Auxiliar	88248	SINAPI	AUXILIAR DE ENCANADOR OU BOMBEIRO HIDRÁULICO COM ENCARGOS COMPLEMENTARES	Livro SINAPI: Cálculos e Parâmetros	H	0,2221000	20,14	4,47	
Insumo	00020083	SINAPI	SOLUCAO PREPARADORA / LIMPADORA PARA PVC, FRASCO COM 1000 CM3	Material	UN	0,0143000	78,89	1,12	
Insumo	00007136	SINAPI	TE DE REDUCAO, PVC, SOLDAVEL, 90 GRAUS, 32 MM X 25 MM, PARA AGUA FRIA PREDIAL	Material	UN	1,0000000	6,84	6,84	
Insumo	00038383	SINAPI	LIXA D'AGUA EM FOLHA, COR PRETA, GRAO 100	Material	UN	0,0572000	2,15	0,12	
Insumo	00000122	SINAPI	ADESIVO PLASTICO PARA PVC, FRASCO COM "850" GR	Material	UN	0,0124000	69,63	0,86	
				MO sem LS =>	7,24	LS =>	0,00	MO com LS =>	7,24
				Valor do BDI =>	4,80			Valor com BDI =>	23,64

11.2.13	Código	Banco	Descrição	Tipo	Und	Quant.	Valor Unit	Total	
Composição	89957	SINAPI	PONTO DE CONSUMO TERMINAL DE ÁGUA FRIA (SUBRAMAL) COM TUBULAÇÃO DE PVC, DN 25 MM, INSTALADO EM RAMAL DE ÁGUA, INCLUSOS RASGO E CHUMBAMENTO EM ALVENARIA. AF_12/2014	INHI - INSTALAÇÕES HIDROS SANITÁRIAS	UN	1,0000000	128,73	128,73	
Composição Auxiliar	89366	SINAPI	JOELHO 90 GRAUS COM BUCHA DE LATÃO, PVC, SOLDÁVEL, DN 25MM, X 3/4 INSTALADO EM RAMAL OU SUB-RAMAL DE ÁGUA - FORNECIMENTO E INSTALAÇÃO. AF_06/2022	Instalações Prediais de Água Fria em PVC	UN	1,0000000	15,59	15,59	
Composição Auxiliar	89362	SINAPI	JOELHO 90 GRAUS, PVC, SOLDÁVEL, DN 25MM, INSTALADO EM RAMAL OU SUB-RAMAL DE ÁGUA - FORNECIMENTO E INSTALAÇÃO. AF_06/2022	Instalações Prediais de Água Fria em PVC	UN	1,1800000	8,70	10,26	
Composição Auxiliar	90443	SINAPI	RASGO LINEAR MANUAL EM ALVENARIA, PARA RAMAIS/ DISTRIBUIÇÃO DE INSTALAÇÕES HIDRÁULICAS, DIÂMETROS MENORES OU IGUAIS A 40 MM. AF_09/2023	Rasgos e Fixações	M	2,1400000	7,06	15,10	
Composição Auxiliar	90466	SINAPI	CHUMBAMENTO LINEAR EM ALVENARIA PARA RAMAIS/DISTRIBUIÇÃO DE INSTALAÇÕES HIDRÁULICAS COM DIÂMETROS MENORES OU IGUAIS A 40 MM. AF_09/2023	Rasgos e Fixações	M	2,1400000	14,44	30,90	
Composição Auxiliar	89356	SINAPI	TUBO, PVC, SOLDÁVEL, DE 25MM, INSTALADO EM RAMAL OU SUB-RAMAL DE ÁGUA - FORNECIMENTO E INSTALAÇÃO. AF_06/2022	Instalações Prediais de Água Fria em PVC	M	2,1400000	21,58	46,18	
Composição Auxiliar	89395	SINAPI	TE, PVC, SOLDÁVEL, DN 25MM, INSTALADO EM RAMAL OU SUB-RAMAL DE ÁGUA - FORNECIMENTO E INSTALAÇÃO. AF_06/2022	Instalações Prediais de Água Fria em PVC	UN	0,8900000	12,03	10,70	
				MO sem LS =>	72,29	LS =>	0,00	MO com LS =>	72,29
				Valor do BDI =>	32,85			Valor com BDI =>	161,58

11.3.1	Código	Banco	Descrição	Tipo	Und	Quant.	Valor Unit	Total	
Composição	89709	SINAPI	RALO SIFONADO, PVC, DN 100 X 40 MM, JUNTA SOLDÁVEL, FORNECIDO E INSTALADO EM RAMAL DE DESCARGA OU EM RAMAL DE ESGOTO SANITÁRIO. AF_08/2022	Instalações Prediais de Esgoto - Caixas e Ralos	UN	1,0000000	20,02	20,02	
Composição Auxiliar	88267	SINAPI	ENCANADOR OU BOMBEIRO HIDRÁULICO COM ENCARGOS COMPLEMENTARES	Livro SINAPI: Cálculos e Parâmetros	H	0,1652000	24,46	4,04	
Composição Auxiliar	88248	SINAPI	AUXILIAR DE ENCANADOR OU BOMBEIRO HIDRÁULICO COM ENCARGOS COMPLEMENTARES	Livro SINAPI: Cálculos e Parâmetros	H	0,1652000	20,14	3,32	
Insumo	00000122	SINAPI	ADESIVO PLASTICO PARA PVC, FRASCO COM "850" GR	Material	UN	0,0049000	69,63	0,34	
Insumo	00038383	SINAPI	LIXA D'AGUA EM FOLHA, COR PRETA, GRAO 100	Material	UN	0,0360000	2,15	0,07	
Insumo	00020083	SINAPI	SOLUCAO PREPARADORA / LIMPADORA PARA PVC, FRASCO COM 1000 CM3	Material	UN	0,0075000	78,89	0,59	
Insumo	00011741	SINAPI	RALO SIFONADO CILINDRICO, PVC, 100 X 40 MM, COM GRELHA REDONDA BRANCA	Material	UN	1,0000000	11,66	11,66	
				MO sem LS =>	5,38	LS =>	0,00	MO com LS =>	5,38
				Valor do BDI =>	5,10			Valor com BDI =>	25,12

11.3.2	Código	Banco	Descrição	Tipo	Und	Quant.	Valor Unit	Total	
Composição	86883	SINAPI	SIFÃO DO TIPO FLEXÍVEL EM PVC 1 X 1.1/2 - FORNECIMENTO E INSTALAÇÃO. AF_01/2020	Louças e Metais	UN	1,0000000	10,95	10,95	
Composição Auxiliar	88267	SINAPI	ENCANADOR OU BOMBEIRO HIDRÁULICO COM ENCARGOS COMPLEMENTARES	Livro SINAPI: Cálculos e Parâmetros	H	0,0845000	24,46	2,06	
Composição Auxiliar	88316	SINAPI	SERVENTE COM ENCARGOS COMPLEMENTARES	Livro SINAPI: Cálculos e Parâmetros	H	0,0266000	20,10	0,53	
Insumo	00003146	SINAPI	FITA VEDA ROSCA, EM PTFE, ROLO DE 18 MM X 10 M (L X C)	Material	UN	0,0332000	4,14	0,13	
Insumo	00044945	SINAPI	SIFAO / TUBO SINFONADO EXTENSIVEL/SANFONADO, UNIVERSAL/ SIMPLIS, ENTRE "50 A 70" CM, DE PLASTICO BRANCO	Material	UN	1,0000000	8,23	8,23	
				MO sem LS =>	1,92	LS =>	0,00	MO com LS =>	1,92
				Valor do BDI =>	2,79			Valor com BDI =>	13,74

11.3.3	Código	Banco	Descrição	Tipo	Und	Quant.	Valor Unit	Total
Composição	104063	SINAPI	CURVA LONGA, 45 GRAUS, PVC OCRE, JUNTA ELÁSTICA, DN 100 MM, PARA COLETOR PREDIAL DE ESGOTO. AF_06/2022	Ligações Prediais de Água e Esgoto	UN	1,0000000	65,31	65,31
Composição Auxiliar	88246	SINAPI	ASSENTADOR DE TUBOS COM ENCARGOS COMPLEMENTARES	Livro SINAPI: Cálculos e Parâmetros	H	0,2524000	18,12	4,57
Composição Auxiliar	88316	SINAPI	SERVENTE COM ENCARGOS COMPLEMENTARES	Livro SINAPI: Cálculos e Parâmetros	H	0,0808000	20,10	1,62
Insumo	00001858	SINAPI	CURVA LONGA PVC, PB, JE, 45 GRAUS, DN 100 MM, PARA REDE COLETORA ESGOTO	Material	UN	1,0000000	53,13	53,13



SECRETARIA DO DESENVOLVIMENTO ECONÔMICO



CONSTRUÇÃO DO POLO DE ARTESANATO DO CONJ. HABITACIONAL LUIZA GOMES DE MEDEIROS – MORADA NOVA.

ENCARGOS SOCIAIS: DESONERADO

BDI 20,73%

SINAPI - 09/2025 - Piauí - ORSE - 08/2025 - Sergipe - SEINFRA - 028 - Ceará

Composições Analíticas com Preço Unitário

Insumo	0000303	SINAPI	ANEL BORRACHA, PARA TUBO PVC, REDE COLETOR ESGOTO, DN 100 MM (NBR 7362)	Material	UN	1,0000000	4,20	4,20
Insumo	00020078	SINAPI	PASTA LUBRIFICANTE PARA TUBOS E CONEXÕES COM JUNTA ELÁSTICA, EMBALAGEM DE *400* GR (USO EM PVC, ACO, POLIETILENO E OUTROS)	Material	UN	0,0625000	28,74	1,79
				MO sem LS =>	4,29	LS =>	0,00	4,29
				Valor do BDI =>	16,66			81,97

11.3.4	Código	Banco	Descrição	Tipo	Und	Quant.	Valor Unit	Total
Composição	C4603	SEINFRA	PONTO DE ESGOTO EM PVC P/ SANITÁRIO INCLUSIVE COLUMNA VENTILAÇÃO MSD FUNASA TIPO 10 (MATERIAL E EXECUÇÃO)	OUTROS ELEMENTOS	PT	1,0000000	277,11	277,11
Composição Auxiliar	88316	SINAPI	SERVENTE COM ENCARGOS COMPLEMENTARES	Livro SINAPI: Cálculos e Parâmetros	H	2,5000000	20,10	50,25
Composição Auxiliar	88267	SINAPI	ENCANADOR OU BOMBEIRO HIDRÁULICO COM ENCARGOS COMPLEMENTARES	Livro SINAPI: Cálculos e Parâmetros	H	3,0000000	24,46	73,38
Composição Auxiliar	88248	SINAPI	AUXILIAR DE ENCANADOR OU BOMBEIRO HIDRÁULICO COM ENCARGOS COMPLEMENTARES	Livro SINAPI: Cálculos e Parâmetros	H	3,0000000	20,14	60,42
Insumo	I2195	SEINFRA	TUBO PVC ESGOTO DE 50MM (2") - (NBR 5688)	Material	M	4,0000000	10,75	43,00
Insumo	00001379	SINAPI	CIMENTO PORTLAND COMPOSTO CP II-32	Material	KG	3,0000000	1,00	3,00
Insumo	I0441	SEINFRA	CAL HIDRATADA	Material	KG	3,0000000	0,96	2,88
Insumo	I0108	SEINFRA	AREIA GROSSA	Material	m³	0,0040000	119,58	0,47
Insumo	I1282	SEINFRA	JOELHO PVC PARA ESGOTO DE 100MM	Material	UN	1,0000000	8,82	8,82
Insumo	I2193	SEINFRA	TUBO PVC ESGOTO DE 100MM (4") - (NBR 5688)	Material	M	2,0000000	15,82	31,64
Insumo	I1284	SEINFRA	JOELHO PVC PARA ESGOTO DE 50MM	Material	UN	1,0000000	3,25	3,25
				MO sem LS =>	131,82	LS =>	0,00	131,82
				Valor do BDI =>	70,71			347,82

11.3.5	Código	Banco	Descrição	Tipo	Und	Quant.	Valor Unit	Total
Composição	C4602	SEINFRA	PONTO DE ESGOTO EM PVC P/ TANQUE E LAVATÓRIO MSD FUNASA TIPO 10 (MATERIAL E EXECUÇÃO)	OUTROS ELEMENTOS	PT	1,0000000	265,25	265,25
Composição Auxiliar	88316	SINAPI	SERVENTE COM ENCARGOS COMPLEMENTARES	Livro SINAPI: Cálculos e Parâmetros	H	2,5000000	20,10	50,25
Composição Auxiliar	88248	SINAPI	AUXILIAR DE ENCANADOR OU BOMBEIRO HIDRÁULICO COM ENCARGOS COMPLEMENTARES	Livro SINAPI: Cálculos e Parâmetros	H	3,0000000	20,14	60,42
Composição Auxiliar	88267	SINAPI	ENCANADOR OU BOMBEIRO HIDRÁULICO COM ENCARGOS COMPLEMENTARES	Livro SINAPI: Cálculos e Parâmetros	H	3,0000000	24,46	73,38
Insumo	I1283	SEINFRA	JOELHO PVC PARA ESGOTO DE 40MM	Material	UN	2,0000000	2,36	4,72
Insumo	I2195	SEINFRA	TUBO PVC ESGOTO DE 50MM (2") - (NBR 5688)	Material	M	2,0000000	10,75	21,50
Insumo	I0441	SEINFRA	CAL HIDRATADA	Material	KG	3,0000000	0,96	2,88
Insumo	00001379	SINAPI	CIMENTO PORTLAND COMPOSTO CP II-32	Material	KG	3,0000000	1,00	3,00
Insumo	I2194	SEINFRA	TUBO PVC ESGOTO DE 40MM (1 1/2") - (NBR 5688)	Material	M	1,5000000	6,91	10,36
Insumo	I0435	SEINFRA	CAIXA SIFONADA 150 x 150 x 50 COM GRELHA	Material	UN	1,0000000	38,27	38,27
Insumo	I0108	SEINFRA	AREIA GROSSA	Material	m³	0,0040000	119,58	0,47
				MO sem LS =>	131,82	LS =>	0,00	131,82
				Valor do BDI =>	67,69			332,94

11.3.6	Código	Banco	Descrição	Tipo	Und	Quant.	Valor Unit	Total
Composição	C4162	SEINFRA	FOSSA SÉPTICA E SUMIDOURO EM ANÉIS D=1,20M	OUTROS ELEMENTOS	UN	1,0000000	3.336,19	3.336,19
Composição Auxiliar	88309	SINAPI	PEDREIRO COM ENCARGOS COMPLEMENTARES	Livro SINAPI: Cálculos e Parâmetros	H	9,0000000	25,17	226,53
Composição Auxiliar	C2860	SEINFRA	LASTRO DE AREIA ADQUIRIDA	LASTROS	m³	0,2300000	163,64	37,63
Composição Auxiliar	C2781	SEINFRA	ESCAVAÇÃO MANUAL SOLO DE 1A CAT. PROF. DE 1.51 a 3.00m	ESCAVAÇÕES EM VALAS, VALETAS, CANAIS E	m³	8,0400000	70,35	565,61
Composição Auxiliar	C2921	SEINFRA	REATERRO C/COMPACTAÇÃO MANUAL S/CONTROLE, MATERIAL DA VALA	ATERRO, REATERRO E COMPACTAÇÃO	m³	5,5200000	34,17	188,61
Composição Auxiliar	C2862	SEINFRA	LASTRO DE BRITA	LASTROS	m³	0,2300000	155,77	35,82
Composição Auxiliar	88316	SINAPI	SERVENTE COM ENCARGOS COMPLEMENTARES	Livro SINAPI: Cálculos e Parâmetros	H	5,0000000	20,10	100,50
Composição Auxiliar	C2593	SEINFRA	TUBO PVC BRANCO P/ESGOTO D=100MM (4")	TUBOS E CONEXÕES DE PVC	M	4,0000000	43,17	172,68
Insumo	I0109	SEINFRA	AREIA MEDIA	Material	m³	0,1090000	83,58	9,11
Insumo	I7965	SEINFRA	TAMPA PRE-MOLDADA DE CONCRETO P/ FOSSA E SUMIDOURO DE D=1,20M, E=0,10M	Material	UN	2,0000000	263,03	526,06
Insumo	I7966	SEINFRA	LAJE DE FUNDO P/ FOSSA DE D=1,20M, E=0,10M	Material	UN	1,0000000	236,62	236,62
Insumo	I7964	SEINFRA	ANEL PRE-MOLDADO DE CONCRETO D=1,20M, h=0,50M	Material	UN	6,0000000	194,02	1.164,12
Insumo	00001379	SINAPI	CIMENTO PORTLAND COMPOSTO CP II-32	Material	KG	72,9000000	1,00	72,90
				MO sem LS =>	821,58	LS =>	0,00	821,58
				Valor do BDI =>	851,39			4.187,58

11.3.7	Código	Banco	Descrição	Tipo	Und	Quant.	Valor Unit	Total
Composição	89714	SINAPI	TUBO PVC, SERIE NORMAL, ESGOTO PREDIAL, DN 100 MM, FORNECIDO E INSTALADO EM RAMAL DE DESCARGA OU RAMAL DE ESGOTO SANITÁRIO. AF 08/2022	Instalações Prediais de Esgoto - Tubos e Conexões	M	1,0000000	35,07	35,07
Composição Auxiliar	88267	SINAPI	ENCANADOR OU BOMBEIRO HIDRÁULICO COM ENCARGOS COMPLEMENTARES	Livro SINAPI: Cálculos e Parâmetros	H	0,4444000	24,46	10,87
Composição Auxiliar	88248	SINAPI	AUXILIAR DE ENCANADOR OU BOMBEIRO HIDRÁULICO COM ENCARGOS COMPLEMENTARES	Livro SINAPI: Cálculos e Parâmetros	H	0,4444000	20,14	8,95



SECRETARIA DO DESENVOLVIMENTO ECONÔMICO



CONSTRUÇÃO DO POLO DE ARTESANATO DO CONJ. HABITACIONAL LUIZA GOMES DE MEDEIROS – MORADA NOVA.

ENCARGOS SOCIAIS: DESONERADO

BDI 20,73%

SINAPI - 09/2025 - Piauí - ORSE - 08/2025 - Sergipe - SEINFRA - 028 - Ceará

Composições Analíticas com Preço Unitário

Insumo	00009836	SINAPI	TUBO PVC SERIE NORMAL, DN 100 MM, PARA ESGOTO PREDIAL (NBR 5688)	Material	M	1,0549000	14,41	15,20
Insumo	00038383	SINAPI	LIXA D'AGUA EM FOLHA, COR PRETA, GRAO 100	Material	UN	0,0247000	2,15	0,05
				MO sem LS =>	14,50	LS =>	0,00	14,50
				Valor do BDI =>	8,94		Valor com BDI =>	44,01

11.3.8	Código	Banco	Descrição	Tipo	Und	Quant.	Valor Unit	Total
Composição	9375	ORSE	Caixa de gordura "cg" 60 x 60 x 65cm	Caixas de Passagem em alvenaria de tijolos maciços.	un	1,0000000	850,93	850,93
Item	Código	Banco	Descrição	Tipo	Und	Quant.	Valor Unit	Total
Composição	140	ORSE	Aço CA - 50 Ø 6,3 a 12,5mm, inclusive corte, dobragem, montagem e colocação de ferragens nas formas, para superestruturas e fundações - R1	Armaduras Convencionais	kg	1,7300000	13,26	22,93
Composição	3310	ORSE	Chapisco em parede com argamassa traço t1 - 1:3 (cimento / areia) - Revisado 08/2015	Conversão InfoWorça	m²	2,0800000	8,37	17,40
Composição	1908	ORSE	Reboco ou emboço externo, de parede, com argamassa traço t5 - 1:2:8 (cimento / cal / areia), espessura 2,0 cm	Argamassas	m²	2,0800000	43,85	91,20
Composição	2497	ORSE	Escavação manual de vala ou cava em material de 1ª categoria, profundidade até 1,50m	Escavação Manual em Área Urbana	m³	1,8000000	71,23	128,21
Composição	155	ORSE	Alvenaria tijolo cerâmico maciço (5x9x19), esp = 0,09m (singela), com argamassa traço t5 - 1:2:8 (cimento / cal / areia) c/ junta de 2,0cm - R1	Alvenarias de Vedação	m²	2,0800000	125,94	261,95
Composição	126	ORSE	Concreto simples fabricado na obra, fck=15 mpa, lançado e adensado	Concreto Simples	m³	0,0810000	796,95	64,55
Composição	72	ORSE	Reaterro manual de valas, com compactação utilizando sêpo, sem controle do grau de compactação	Aterros / Reaterros / Compactações	m³	1,1500000	47,47	54,59
Composição	80	ORSE	Forma plana para fundações, em compensado resinado 12mm, 02 usos	Formas para Fundações	m²	1,1700000	125,55	146,89
Composição	95	ORSE	Concreto simples fabricado na obra, fck=13,5 mpa, lançado e adensado	Alvenarias de Pedra e Concretos para Fundações	m³	0,0810000	761,84	61,70

Detalhamento de Cálculo ORSE

Item	Código	Banco	Descrição	Tipo	Und	Quant.	Valor Unit	Total
Insumo	00039017	SINAPI	ESPACADOR / DISTANCIADOR CIRCULAR COM ENTRADA LATERAL, EM PLASTICO, PARA VERGALHAO *4,2 A 12,5" MM, COBRIMENTO 20 MM	Material	UN	0,6920000	0,22	0,15
Insumo	00039315	SINAPI	ESPACADOR / DISTANCIADOR TIPO GARRA DUPLA, EM PLASTICO, COBRIMENTO *20" MM, PARA FERRAGENS DE LAJES E FUNDO DE VIGAS	Material	UN	0,6920000	0,36	0,24
Insumo	00043132	SINAPI	ARAME RECOZIDO 16 BWG, D = 1,65 MM (0,016 KG/M) OU 18 BWG, D = 1,25 MM (0,01 KG/M)	Material	KG	0,0346000	21,59	0,74
Insumo	81	ORSE	Aço ca-50 6,3 a 12,5 mm	Material	kg	1,7300000	8,54	14,77
Insumo	00000378	SINAPI	ARMADOR (HORISTA)	Mão de Obra	H	0,1694936	18,16	3,07
Insumo	00037371	SINAPI	TRANSPORTE - HORISTA (COLETADO CAIXA - ENCARGOS COMPLEMENTARES)	Material	H	21,3076800	0,57	12,14
Insumo	00037373	SINAPI	SEGURO - HORISTA (COLETADO CAIXA - ENCARGOS COMPLEMENTARES)	Material	H	21,3076800	0,08	1,70
Insumo	00043465	SINAPI	FERRAMENTAS - FAMÍLIA PEDREIRO - HORISTA (ENCARGOS COMPLEMENTARES - COLETADO CAIXA)	Material	H	4,8434800	0,78	3,77
Insumo	00043489	SINAPI	EPI - FAMÍLIA PEDREIRO - HORISTA (ENCARGOS COMPLEMENTARES - COLETADO CAIXA)	Material	H	4,8434800	1,31	6,34
Insumo	00037372	SINAPI	EXAMES - HORISTA (COLETADO CAIXA - ENCARGOS COMPLEMENTARES)	Material	H	21,3162031	1,43	30,48
Insumo	00037370	SINAPI	ALIMENTACAO - HORISTA (COLETADO CAIXA - ENCARGOS COMPLEMENTARES)	Material	H	23,4768018	2,46	57,75
Insumo	158	ORSE	Almoço (Participação do empregador)	Material	un	2,1691218	14,00	30,36
Insumo	00036152	SINAPI	OCULOS DE SEGURANCA CONTRA IMPACTOS COM LENTE INCOLOR, ARMAÇAO NYLON, COM PROTECAO UVA E UVB	Material	UN	0,0168648	7,25	0,12
Insumo	2378	ORSE	Vale transporte	Material	un	1,8140025	4,50	8,16
Insumo	10596	ORSE	Protetor auricular	Material	un	0,0958846	4,85	0,46
Insumo	00012895	SINAPI	CAPACETE DE SEGURANCA ABA FRONTAL COM SUSPENSAO DE POLIETILENO, SEM JUGULAR (CLASSE B)	Material	UN	0,0127846	18,88	0,24
Insumo	941	ORSE	Fardamento com mangas curta	Material	un	0,0319615	194,68	6,22
Insumo	00040864	SINAPI	SEGURO - MENSALISTA (COLETADO CAIXA - ENCARGOS COMPLEMENTARES)	Material	MES	0,0958846	15,46	1,48
Insumo	10599	ORSE	Protetor solar fps 30 com 120ml	Material	un	0,0383538	18,00	0,69
Insumo	00012893	SINAPI	BOTA DE SEGURANCA COM BIQUEIRA DE ACO E COLARINHO ACOLCHOADO	Material	PAR	0,0168648	103,39	1,74
Insumo	00012892	SINAPI	LUVAS RASPA DE COURO, CANO CURTO (PUNHO *7" CM)	Material	PAR	0,0490077	15,21	0,74
Insumo	00012894	SINAPI	CAPA PARA CHUVA EM PVC COM FORRO DE POLIESTER, COM CAPUZ (AMARELA OU AZUL)	Material	UN	0,0042615	28,12	0,11
Insumo	10585	ORSE	Arco de serra	Material	un	0,0000335	19,95	0,00
Insumo	10492	ORSE	Cesta Básica	Material	un	0,0958846	205,00	19,65
Insumo	10586	ORSE	Torquesa	Material	un	0,0000335	45,00	0,00
Insumo	10788	ORSE	Pá quadrada	Material	un	0,0029302	36,90	0,10
Insumo	00002711	SINAPI	CARRINHO DE MAO, EM ACO, COM CAPACIDADE DE *45 A 65" L / *100" KG, PNEU COM CAMARA	Material	UN	0,0029302	389,90	1,14
Insumo	4729	ORSE	Marreta 1 kg com cabo	Material	un	0,0014651	37,80	0,05
Insumo	4728	ORSE	Talhadreira chata 10"	Material	un	0,0043953	18,58	0,08
Insumo	00043467	SINAPI	FERRAMENTAS - FAMÍLIA SERVENTE - HORISTA (ENCARGOS COMPLEMENTARES - COLETADO CAIXA)	Material	H	14,6508800	0,61	8,93
Insumo	00043491	SINAPI	EPI - FAMÍLIA SERVENTE - HORISTA (ENCARGOS COMPLEMENTARES - COLETADO CAIXA)	Material	H	14,6508800	1,39	20,36



SECRETARIA DO DESENVOLVIMENTO ECONÔMICO



CONSTRUÇÃO DO POLO DE ARTESANATO DO CONJ. HABITACIONAL LUIZA GOMES DE MEDEIROS – MORADA NOVA.

ENCARGOS SOCIAIS: DESONERADO

BDI 20,73%

SINAPI - 09/2025 - Piauí - ORSE - 08/2025 - Sergipe - SEINFRA - 028 - Ceará

Composições Analíticas com Preço Unitário									
Insumo	00006111	SINAPI	SERVENTE DE OBRAS (HORISTA)	Mão de Obra	H	14,9614787	13,28	198,68	
Insumo	00001379	SINAPI	CIMENTO PORTLAND COMPOSTO CP II-32	Material	KG	68,7760000	1,00	68,77	
Insumo	00000370	SINAPI	AREIA MEDIA - POSTO JAZIDA/FORNECEDOR (RETIRADO NA JAZIDA, SEM TRANSPORTE)	Material	m³	0,0112320	95,00	1,06	
Insumo	00004750	SINAPI	PEDREIRO (HORISTA)	Mão de Obra	H	4,7750495	18,16	86,71	
Insumo	11243	ORSE	Martelo sem unha	Material	un	0,0004676	28,00	0,01	
Insumo	11246	ORSE	Escala métrica de bambú	Material	Un	0,0032731	10,22	0,03	
Insumo	10790	ORSE	Prumo de face	Material	un	0,0004676	25,95	0,01	
Insumo	11247	ORSE	Serra mármore	Material	un	0,0004676	327,80	0,15	
Insumo	11245	ORSE	Desempoladeira de madeira 12x22	Material	un	0,0032731	11,60	0,03	
Insumo	11265	ORSE	Martelo de borracha com cabo	Material	un	0,0018704	18,75	0,03	
Insumo	4722	ORSE	Colher de pedreiro	Material	un	0,0018704	18,80	0,03	
Insumo	10789	ORSE	Nível de bolha de madeira	Material	un	0,0009352	15,40	0,01	
Insumo	11264	ORSE	Marreta de 1/2 kg com cabo	Material	un	0,0009352	13,52	0,01	
Insumo	4174	ORSE	Desempenadeira de aço lisa, cabo madeira, ref:143, Atlas ou similar	Material	un	0,0023380	12,00	0,02	
Insumo	10282	ORSE	Regua de alumínio c/ 2,00m (para pedreiro)	Material	un	0,0009352	44,00	0,04	
Insumo	00000367	SINAPI	AREIA GROSSA - POSTO JAZIDA/FORNECEDOR (RETIRADO NA JAZIDA, SEM TRANSPORTE)	Material	m³	0,2818586	96,24	27,12	
Insumo	00001106	SINAPI	CAL HIDRATADA CH-I PARA ARGAMASSAS	Material	KG	19,6851200	1,28	25,19	
Insumo	2212	ORSE	Tijolo cerâmico maciço 5 x 9 x 19cm	Material	un	141,4400000	0,60	84,86	
Insumo	00004718	SINAPI	PEDRA BRITADA N. 2 (19 A 38 MM) POSTO PEDREIRA/FORNECEDOR, SEM FRETE	Material	m³	0,1015740	250,90	25,48	
Insumo	00004721	SINAPI	PEDRA BRITADA N. 1 (9,5 A 19 MM) POSTO PEDREIRA/FORNECEDOR, SEM FRETE	Material	m³	0,0338580	249,59	8,45	
Insumo	00001213	SINAPI	CARPINTEIRO DE FORMAS PARA CONCRETO (HORISTA)	Mão de Obra	H	1,8342457	18,16	33,30	
Insumo	00043459	SINAPI	FERRAMENTAS - FAMILIA CARPINTEIRO DE FORMAS - HORISTA (ENCARGOS COMPLEMENTARES - COLETADO CAIXA)	Material	H	1,8133200	0,44	0,79	
Insumo	00043483	SINAPI	EPI - FAMILIA CARPINTEIRO DE FORMAS - HORISTA (ENCARGOS COMPLEMENTARES - COLETADO CAIXA)	Material	H	1,8133200	1,43	2,59	
Insumo	11249	ORSE	Serra circular eletrica portatil	Equipamento	un	0,0001813	979,65	0,17	
Insumo	11244	ORSE	Martelo com unha	Material	un	0,0003627	48,95	0,01	
Insumo	10578	ORSE	Formão grande	Material	un	0,0003627	15,15	0,00	
Insumo	10577	ORSE	Serrote 40cm	Material	un	0,0001813	36,00	0,00	
Insumo	11248	ORSE	Furadeira e Parafusadeira eletrica Bosch ou Similar profissional	Equipamento	un	0,0001813	246,00	0,04	
Insumo	10579	ORSE	Chave de fenda chata 30 cm	Material	un	0,0003627	26,89	0,00	
Insumo	1569	ORSE	Madeira mista serrada (barrote) 6 x 6cm - 0,0036 m3/m (angelim, louro)	Material	m	0,5850000	6,69	3,91	
Insumo	630	ORSE	Compensado resinado 12mm - Madeirit ou similar	Material	m²	0,6435000	44,17	28,42	
Insumo	00004509	SINAPI	SARRAFO *2,5 X 10* CM EM PINUS, MISTA OU EQUIVALENTE DA REGIAO - BRUTA	Material	M	2,3400000	4,99	11,67	
Insumo	00005067	SINAPI	PREGO DE ACO POLIDO COM CABECA 16 X 24 (2 1/4 X 12)	Material	KG	0,3510000	21,68	7,60	
Insumo	00043130	SINAPI	ARAME GALVANIZADO 12 BWG, D = 2,76 MM (0,048 KG/M) OU 14 BWG, D = 2,11 MM (0,026 KG/M)	Material	KG	0,1755000	21,59	3,78	
Insumo	00002692	SINAPI	DESMOLDANTE PROTETOR PARA FORMAS DE MADEIRA, DE BASE OLEOSA EMULSIONADA EM AGUA	Material	L	0,0175500	10,72	0,18	
				MO sem LS =>	321,76	LS =>	0,00	MO com LS =>	321,76
				Valor do BDI =>	217,15			Valor com BDI =>	1.068,08

11.3.9	Código	Banco	Descrição	Tipo	Und	Quant.	Valor Unit	Total
Composição	2798	ORSE	Caixa de passagem em alvenaria de tijolos maciços esp. = 0,12m, dim. int. = 0,60 x 0,60 x 0,80m	Caixas de Passagem em alvenaria de tijolos maciços	un	1,0000000	638,21	638,21
Item	Código	Banco	Descrição	Tipo	Und	Quant.	Valor Unit	Total
Composição	140	ORSE	Aço CA - 50 Ø 6,3 a 12,5mm, inclusive corte, dobragem, montagem e colocação de ferragens nas formas, para superestruturas e fundações - R1	Armaduras Convencionais	kg	3,2000000	13,26	42,43
Composição	1908	ORSE	Reboco ou emboço externo, de parede, com argamassa traço t5 - 1:2:8 (cimento / cal / areia), espessura 2,0 cm	Argamassas	m²	1,9200000	43,85	84,19
Composição	3310	ORSE	Chapisco em parede com argamassa traço t1 - 1:3 (cimento / areia) - Revisado 08/2015	Conversão InfoWOrca	m²	1,9200000	8,37	16,07
Composição	155	ORSE	Alvenaria tijolo cerâmico maciço (5x9x19), esp = 0,09m (singela), com argamassa traço t5 - 1:2:8 (cimento / cal / areia) c/ junta de 2,0cm - R1	Alvenarias de Vedação	m²	2,2400000	125,94	282,10
Composição	2497	ORSE	Escavação manual de vala ou cava em material de 1ª categoria, profundidade até 1,50m	Escavação Manual em Área Urbana	m³	0,5760000	71,23	41,02
Composição	126	ORSE	Concreto simples fabricado na obra, fck=15 mpa, lançado e adensado	Concreto Simples	m³	0,1090000	796,95	86,86
Composição	85	ORSE	Forma plana para fundações, em compensado resinado 12mm, 03 usos	Formas para Fundações	m²	0,7800000	107,89	84,15

Detalhamento de Cálculo ORSE

Item	Código	Banco	Descrição	Tipo	Und	Quant.	Valor Unit	Total
Insumo	00039017	SINAPI	ESPACADOR / DISTANCIADOR CIRCULAR COM ENTRADA LATERAL, EM PLASTICO, PARA VERGALHAO *4,2 A 12,5* MM, COBRIMENTO 20 MM	Material	UN	1,2800000	0,22	0,28



SECRETARIA DO DESENVOLVIMENTO ECONÔMICO



CONSTRUÇÃO DO POLO DE ARTESANATO DO CONJ. HABITACIONAL LUIZA GOMES DE MEDEIROS – MORADA NOVA.

ENCARGOS SOCIAIS: DESONERADO

BDI 20,73%

SINAPI - 09/2025 - Piauí - ORSE - 08/2025 - Sergipe - SEINFRA - 028 - Ceará

Composições Analíticas com Preço Unitário									
Insumo	00039315	SINAPI	ESPACADOR / DISTANCIADOR TIPO GARRA DUPLA, EM PLÁSTICO, COBRIMENTO *20* MM, PARA FERRAGENS DE LAJES E FUNDO DE VIGAS	Material	UN	1,2800000	0,36	0,46	
Insumo	00043132	SINAPI	ARAME RECOZIDO 16 BWG, D = 1,65 MM (0,016 KG/M) OU 18 BWG, D = 1,25 MM (0,01 KG/M)	Material	KG	0,0640000	21,59	1,38	
Insumo	81	ORSE	Aço ca-50 6,3 a 12,5 mm	Material	kg	3,2000000	8,54	27,32	
Insumo	00000378	SINAPI	ARMADOR (HORISTA)	Mão de Obra	H	0,2788007	18,16	5,06	
Insumo	00037371	SINAPI	TRANSPORTE - HORISTA (COLETADO CAIXA - ENCARGOS COMPLEMENTARES)	Material	H	13,9626000	0,57	7,95	
Insumo	00037373	SINAPI	SEGURO - HORISTA (COLETADO CAIXA - ENCARGOS COMPLEMENTARES)	Material	H	13,9626000	0,08	1,11	
Insumo	00043465	SINAPI	FERRAMENTAS - FAMÍLIA PEDREIRO - HORISTA (ENCARGOS COMPLEMENTARES - COLETADO CAIXA)	Material	H	5,0636600	0,78	3,94	
Insumo	00043489	SINAPI	EPI - FAMÍLIA PEDREIRO - HORISTA (ENCARGOS COMPLEMENTARES - COLETADO CAIXA)	Material	H	5,0636600	1,31	6,63	
Insumo	00037372	SINAPI	EXAMES - HORISTA (COLETADO CAIXA - ENCARGOS COMPLEMENTARES)	Material	H	13,9681850	1,43	19,97	
Insumo	00037370	SINAPI	ALIMENTAÇÃO - HORISTA (COLETADO CAIXA - ENCARGOS COMPLEMENTARES)	Material	H	15,3839927	2,46	37,84	
Insumo	158	ORSE	Almoço (Participação do empregador)	Material	un	1,4213927	14,00	19,89	
Insumo	00036152	SINAPI	OCULOS DE SEGURANÇA CONTRA IMPACTOS COM LENTE INCOLOR, ARMAÇÃO NYLON, COM PROTEÇÃO UVA E UVB	Material	UN	0,0110570	7,25	0,08	
Insumo	2378	ORSE	Vale transporte	Material	un	1,1360870	4,50	5,11	
Insumo	10596	ORSE	Protetor auricular	Material	un	0,0628317	4,85	0,30	
Insumo	00012895	SINAPI	CAPACETE DE SEGURANÇA ABA FRONTAL COM SUSPENSÃO DE POLIETILENO, SEM JUGULAR (CLASSE B)	Material	UN	0,0083776	18,88	0,15	
Insumo	941	ORSE	Fardamento com mangas curta	Material	un	0,0209439	194,68	4,07	
Insumo	00040864	SINAPI	SEGURO - MENSALISTA (COLETADO CAIXA - ENCARGOS COMPLEMENTARES)	Material	MES	0,0628317	15,46	0,97	
Insumo	10599	ORSE	Protetor solar fps 30 com 120ml	Material	un	0,0251327	18,00	0,45	
Insumo	00012893	SINAPI	BOTA DE SEGURANÇA COM BIQUEIRA DE AÇO E COLARINHO ACOLCHOADO	Material	PAR	0,0110570	103,39	1,14	
Insumo	00012892	SINAPI	LUVAS RASPA DE COURO, CANO CURTO (PUNHO *7* CM)	Material	PAR	0,0321140	15,21	0,48	
Insumo	00012894	SINAPI	CAPA PARA CHUVA EM PVC COM FORRO DE POLIESTER, COM CAPUZ (AMARELA OU AZUL)	Material	UN	0,0027925	28,12	0,07	
Insumo	10585	ORSE	Arco de serra	Material	un	0,0000551	19,95	0,00	
Insumo	10492	ORSE	Cesta Básica	Material	un	0,0628317	205,00	12,88	
Insumo	10586	ORSE	Torquesa	Material	un	0,0000551	45,00	0,00	
Insumo	10788	ORSE	Pá quadrada	Material	un	0,0015535	36,90	0,05	
Insumo	00002711	SINAPI	CARRINHO DE MÃO, EM AÇO, COM CAPACIDADE DE *45 A 65* L / *100* KG, PNEU COM CÂMARA	Material	UN	0,0015535	389,90	0,60	
Insumo	4729	ORSE	Marreta 1 kg com cabo	Material	un	0,0007768	37,80	0,02	
Insumo	4728	ORSE	Talhadeira chata 10"	Material	un	0,0023303	18,58	0,04	
Insumo	00043467	SINAPI	FERRAMENTAS - FAMÍLIA SERVENTE - HORISTA (ENCARGOS COMPLEMENTARES - COLETADO CAIXA)	Material	H	7,7677000	0,61	4,73	
Insumo	00043491	SINAPI	EPI - FAMÍLIA SERVENTE - HORISTA (ENCARGOS COMPLEMENTARES - COLETADO CAIXA)	Material	H	7,7677000	1,39	10,79	
Insumo	00006111	SINAPI	SERVENTE DE OBRAS (HORISTA)	Mão de Obra	H	7,9323752	13,28	105,34	
Insumo	11243	ORSE	Martelo sem unha	Material	un	0,0004788	28,00	0,01	
Insumo	11246	ORSE	Escala métrica de bambú	Material	Un	0,0033516	10,22	0,03	
Insumo	10790	ORSE	Prumo de face	Material	un	0,0004788	25,95	0,01	
Insumo	11247	ORSE	Serra mármore	Material	un	0,0004788	327,80	0,15	
Insumo	11245	ORSE	Desempoladeira de madeira 12x22	Material	un	0,0033516	11,60	0,03	
Insumo	11265	ORSE	Martelo de borracha com cabo	Material	un	0,0019152	18,75	0,03	
Insumo	4722	ORSE	Colher de pedreiro	Material	un	0,0019152	18,80	0,03	
Insumo	10789	ORSE	Nível de bolha de madeira	Material	un	0,0009576	15,40	0,01	
Insumo	11264	ORSE	Marreta de 1/2 kg com cabo	Material	un	0,0009576	13,52	0,01	
Insumo	4174	ORSE	Desempenadeira de aço lisa, cabo madeira, ref:143, Atlas ou similar	Material	un	0,0023940	12,00	0,02	
Insumo	10282	ORSE	Regua de alumínio c/ 2,00m (para pedreiro)	Material	un	0,0009576	44,00	0,04	
Insumo	00004750	SINAPI	PEDREIRO (HORISTA)	Mão de Obra	H	4,8895464	18,16	88,79	
Insumo	00000367	SINAPI	AREIA GROSSA - POSTO JAZIDA/FORNECEDOR (RETIRADO NA JAZIDA, SEM TRANSPORTE)	Material	m³	0,2333743	96,24	22,45	
Insumo	00001106	SINAPI	CAL HIDRATADA CH-I PARA ARGAMASSAS	Material	KG	20,0345600	1,28	25,64	
Insumo	00001379	SINAPI	CIMENTO PORTLAND COMPOSTO CP II-32	Material	KG	56,3126800	1,00	56,31	
Insumo	00000370	SINAPI	AREIA MÉDIA - POSTO JAZIDA/FORNECEDOR (RETIRADO NA JAZIDA, SEM TRANSPORTE)	Material	m³	0,0103680	95,00	0,98	
Insumo	2212	ORSE	Tijolo cerâmico maciço 5 x 9 x 19cm	Material	un	152,3200000	0,60	91,39	
Insumo	00004718	SINAPI	PEDRA BRITADA N. 2 (19 A 38 MM) POSTO PEDREIRA/FORNECEDOR, SEM FRETE	Material	m³	0,0683430	250,90	17,14	
Insumo	00004721	SINAPI	PEDRA BRITADA N. 1 (9,5 A 19 MM) POSTO PEDREIRA/FORNECEDOR, SEM FRETE	Material	m³	0,0227810	249,59	5,68	
Insumo	00001213	SINAPI	CARPINTEIRO DE FORMAS PARA CONCRETO (HORISTA)	Mão de Obra	H	1,1442945	18,16	20,78	



SECRETARIA DO DESENVOLVIMENTO ECONÔMICO



CONSTRUÇÃO DO POLO DE ARTESANATO DO CONJ. HABITACIONAL LUIZA GOMES DE MEDEIROS – MORADA NOVA.

ENCARGOS SOCIAIS: DESONERADO

BDI 20,73%

SINAPI - 09/2025 - Piauí - ORSE - 08/2025 - Sergipe - SEINFRA - 028 - Ceará

Composições Analíticas com Preço Unitário								
Insumo	00043459	SINAPI	FERRAMENTAS - FAMÍLIA CARPINTIRO DE FORMAS - HORISTA (ENCARGOS COMPLEMENTARES - COLETADO CAIXA)	Material	H	1,1312400	0,44	0,49
Insumo	00043483	SINAPI	EPI - FAMÍLIA CARPINTIRO DE FORMAS - HORISTA (ENCARGOS COMPLEMENTARES - COLETADO CAIXA)	Material	H	1,1312400	1,43	1,61
Insumo	11249	ORSE	Serra circular elétrica portátil	Equipamento	un	0,0001131	979,65	0,11
Insumo	11244	ORSE	Martelo com unha	Material	un	0,0002262	48,95	0,01
Insumo	10578	ORSE	Formão grande	Material	un	0,0002262	15,15	0,00
Insumo	10577	ORSE	Serrote 40cm	Material	un	0,0001131	36,00	0,00
Insumo	11248	ORSE	Furadeira e Parafusadeira elétrica Bosch ou Similar profissional	Equipamento	un	0,0001131	246,00	0,02
Insumo	10579	ORSE	Chave de fenda chata 30 cm	Material	un	0,0002262	26,89	0,00
Insumo	00002692	SINAPI	DESMOLDANTE PROTETOR PARA FORMAS DE MADEIRA, DE BASE OLEOSA EMULSIONADA EM ÁGUA	Material	L	0,0117000	10,72	0,12
Insumo	1569	ORSE	Madeira mista serrada (barrote) 6 x 6cm - 0,0036 m³/m (angelim, louro)	Material	m	0,2574000	6,69	1,72
Insumo	00004509	SINAPI	SARRAFO *2,5 X 10* CM EM PINUS, MISTA OU EQUIVALENTE DA REGIÃO - BRUTA	Material	M	1,0374000	4,99	5,17
Insumo	00005067	SINAPI	PREGO DE AÇO POLIDO COM CABECA 16 X 24 (2 1/4 X 12)	Material	KG	0,2340000	21,68	5,07
Insumo	00043130	SINAPI	ARAME GALVANIZADO 12 BWG, D = 2,76 MM (0,048 KG/M) OU 14 BWG, D = 2,11 MM (0,026 KG/M)	Material	KG	0,1170000	21,59	2,52
Insumo	630	ORSE	Compensado resinado 12mm - Madeirito ou similar	Material	m²	0,2886000	44,17	12,74
					MO sem LS =>	219,97	LS =>	0,00
					Valor do BDI =>	162,87	MO com LS =>	219,97
							Valor do BDI =>	801,08

11.4.1	Código	Banco	Descrição	Tipo	Und	Quant.	Valor Unit	Total
Composição	COMPOSIÇÃO ADAPTADA	Próprio	PONTO DE TOMADA RESIDENCIAL INCLUINDO TOMADA 10A/250V, CAIXA ELÉTRICA, ELETRODUTO, CABO, RASGO, QUEBRA E CHUMBAMENTO. AF_01/2016		un	1,0000000	196,18	196,18
Composição Auxiliar		91926 SINAPI	CABO DE COBRE FLEXÍVEL ISOLADO, 2,5 MM², ANTI-CHAMA 450/750 V, PARA CIRCUITOS TERMINAIS - FORNECIMENTO E INSTALAÇÃO. AF_03/2023	Instalações Elétricas - Eletrodutos Embutidos, Cabos, Caixas, Tomadas e	M	12,6000000	4,51	56,82
Composição Auxiliar		91996 SINAPI	TOMADA MÉDIA DE EMBUTIR (1 MÓDULO), 2P+T 10 A, INCLUINDO SUPORTE E PLACA - FORNECIMENTO E INSTALAÇÃO. AF_03/2023	Instalações Elétricas - Eletrodutos Embutidos, Cabos, Caixas, Tomadas e	UN	1,0000000	35,09	35,09
Composição Auxiliar		91852 SINAPI	ELETRODUTO FLEXÍVEL CORRUGADO, PVC, DN 20 MM (1/2"), PARA CIRCUITOS TERMINAIS, INSTALADO EM PAREDE - FORNECIMENTO E INSTALAÇÃO. AF_03/2023	Instalações Elétricas - Eletrodutos Embutidos, Cabos, Caixas, Tomadas e	M	2,2000000	8,32	18,30
Composição Auxiliar		90456 SINAPI	QUEBRA EM ALVENARIA PARA INSTALAÇÃO DE CAIXA DE TOMADA (4X4 OU 4X2). AF_09/2023	Rasgos e Fixações	UN	1,0000000	4,88	4,88
Composição Auxiliar		90447 SINAPI	RASGO LINEAR MANUAL EM ALVENARIA, PARA ELETRODUTOS, DIÂMETROS MENORES OU IGUAIS A 40 MM. AF_09/2023	Rasgos e Fixações	M	2,2000000	7,37	16,21
Composição Auxiliar		91937 SINAPI	CAIXA OCTOGONAL 3" X 3", PVC, INSTALADA EM LAJE - FORNECIMENTO E INSTALAÇÃO. AF_03/2023	Instalações Elétricas - Eletrodutos Embutidos, Cabos, Caixas, Tomadas e	UN	0,3750000	14,38	5,39
Composição Auxiliar		91940 SINAPI	CAIXA RETANGULAR 4" X 2" MÉDIA (1,30 M DO PISO), PVC, INSTALADA EM PAREDE - FORNECIMENTO E INSTALAÇÃO. AF_03/2023	Instalações Elétricas - Eletrodutos Embutidos, Cabos, Caixas, Tomadas e	UN	1,0000000	16,49	16,49
Composição Auxiliar		91842 SINAPI	ELETRODUTO FLEXÍVEL CORRUGADO, PVC, DN 20 MM (1/2"), PARA CIRCUITOS TERMINAIS, INSTALADO EM LAJE - FORNECIMENTO E INSTALAÇÃO. AF_03/2023	INEL - INSTALAÇÃO ELÉTRICA/ELETRIFICAÇÃO E ILUMINAÇÃO EXTERNA	M	2,0000000	5,62	11,24
Composição Auxiliar		90466 SINAPI	CHUMBAMENTO LINEAR EM ALVENARIA PARA RAMAIS/DISTRIBUIÇÃO DE INSTALAÇÕES HIDRÁULICAS COM DIÂMETROS MENORES OU IGUAIS A 40 MM. AF_09/2023	Rasgos e Fixações	M	2,2000000	14,44	31,76
					MO sem LS =>	86,39	LS =>	0,00
					Valor do BDI =>	50,06	MO com LS =>	86,39
							Valor do BDI =>	246,24

11.4.2	Código	Banco	Descrição	Tipo	Und	Quant.	Valor Unit	Total
Composição	COMPOSIÇÃO ADAPTADA SINAPI 93128	Próprio	PONTO DE ILUMINAÇÃO RESIDENCIAL INCLUINDO INTERRUPTOR SIMPLES, CAIXA ELÉTRICA, ELETRODUTO, CABO, RASGO, QUEBRA E CHUMBAMENTO (EXCLUINDO LUMINÁRIA E LÂMPADA). AF_01/2016		un	1,0000000	159,98	159,98
Composição Auxiliar		91953 SINAPI	INTERRUPTOR SIMPLES (1 MÓDULO), 10A/250V, INCLUINDO SUPORTE E PLACA - FORNECIMENTO E INSTALAÇÃO. AF_03/2023	Instalações Elétricas - Eletrodutos Embutidos, Cabos, Caixas, Tomadas e	UN	1,0000000	30,01	30,01
Composição Auxiliar		91937 SINAPI	CAIXA OCTOGONAL 3" X 3", PVC, INSTALADA EM LAJE - FORNECIMENTO E INSTALAÇÃO. AF_03/2023	Instalações Elétricas - Eletrodutos Embutidos, Cabos, Caixas, Tomadas e	UN	0,3750000	14,38	5,39
Composição Auxiliar		91842 SINAPI	ELETRODUTO FLEXÍVEL CORRUGADO, PVC, DN 20 MM (1/2"), PARA CIRCUITOS TERMINAIS, INSTALADO EM LAJE - FORNECIMENTO E INSTALAÇÃO. AF_03/2023	INEL - INSTALAÇÃO ELÉTRICA/ELETRIFICAÇÃO E ILUMINAÇÃO EXTERNA	M	2,0000000	5,62	11,24
Composição Auxiliar		90447 SINAPI	RASGO LINEAR MANUAL EM ALVENARIA, PARA ELETRODUTOS, DIÂMETROS MENORES OU IGUAIS A 40 MM. AF_09/2023	Rasgos e Fixações	M	2,2000000	7,37	16,21
Composição Auxiliar		90456 SINAPI	QUEBRA EM ALVENARIA PARA INSTALAÇÃO DE CAIXA DE TOMADA (4X4 OU 4X2). AF_09/2023	Rasgos e Fixações	UN	1,0000000	4,88	4,88
Composição Auxiliar		91940 SINAPI	CAIXA RETANGULAR 4" X 2" MÉDIA (1,30 M DO PISO), PVC, INSTALADA EM PAREDE - FORNECIMENTO E INSTALAÇÃO. AF_03/2023	Instalações Elétricas - Eletrodutos Embutidos, Cabos, Caixas, Tomadas e	UN	1,0000000	16,49	16,49
Composição Auxiliar		90466 SINAPI	CHUMBAMENTO LINEAR EM ALVENARIA PARA RAMAIS/DISTRIBUIÇÃO DE INSTALAÇÕES HIDRÁULICAS COM DIÂMETROS MENORES OU IGUAIS A 40 MM. AF_09/2023	Rasgos e Fixações	M	2,2000000	14,44	31,76
Composição Auxiliar		91852 SINAPI	ELETRODUTO FLEXÍVEL CORRUGADO, PVC, DN 20 MM (1/2"), PARA CIRCUITOS TERMINAIS, INSTALADO EM PAREDE - FORNECIMENTO E INSTALAÇÃO. AF_03/2023	Instalações Elétricas - Eletrodutos Embutidos, Cabos, Caixas, Tomadas e	M	2,2000000	8,32	18,30
Composição Auxiliar		91924 SINAPI	CABO DE COBRE FLEXÍVEL ISOLADO, 1,5 MM², ANTI-CHAMA 450/750 V, PARA CIRCUITOS TERMINAIS - FORNECIMENTO E INSTALAÇÃO. AF_03/2023	Instalações Elétricas - Eletrodutos Embutidos, Cabos, Caixas, Tomadas e	M	8,4000000	3,06	25,70
					MO sem LS =>	77,97	LS =>	0,00
					Valor do BDI =>	40,82	MO com LS =>	77,97
							Valor do BDI =>	200,80

11.4.3	Código	Banco	Descrição	Tipo	Und	Quant.	Valor Unit	Total
Composição	COMPOSIÇÃO ADAPTADA	Próprio	PONTO DE TOMADA RESIDENCIAL INCLUINDO TOMADA 20A/250V, CAIXA ELÉTRICA, ELETRODUTO, CABO, RASGO, QUEBRA E CHUMBAMENTO. AF_01/2016		un	1,0000000	228,05	228,05



SECRETARIA DO DESENVOLVIMENTO ECONÔMICO



CONSTRUÇÃO DO POLO DE ARTESANATO DO CONJ. HABITACIONAL LUIZA GOMES DE MEDEIROS – MORADA NOVA.

ENCARGOS SOCIAIS: DESONERADO

BDI 20,73%

SINAPI - 09/2025 - Piauí - ORSE - 08/2025 - Sergipe - SEINFRA - 028 - Ceará

Composições Analíticas com Preço Unitário

Composição Auxiliar	91937 SINAPI	CAIXA OCTOGONAL 3" X 3", PVC, INSTALADA EM LAJE - FORNECIMENTO E INSTALAÇÃO. AF_03/2023	Instalações Elétricas - Eletrodutos Embutidos,	UN	0,3750000	14,38	5,39
Composição Auxiliar	91997 SINAPI	TOMADA MÉDIA DE EMBUTIR (1 MÓDULO), 2P+T 20 A, INCLUINDO SUPORTE E PLACA - FORNECIMENTO E INSTALAÇÃO. AF_03/2023	Instalações Elétricas - Eletrodutos Embutidos, Cabos, Caixas, Tomadas e Rasgos e Fixações	UN	2,2000000	37,66	82,85
Composição Auxiliar	90456 SINAPI	QUEBRA EM ALVENARIA PARA INSTALAÇÃO DE CAIXA DE TOMADA (4X4 OU 4X2). AF_09/2023	Instalações Elétricas - Eletrodutos Embutidos, Cabos, Caixas, Tomadas e Rasgos e Fixações	UN	2,2000000	4,88	10,73
Composição Auxiliar	91940 SINAPI	CAIXA RETANGULAR 4" X 2" MÉDIA (1,30 M DO PISO), PVC, INSTALADA EM PAREDE - FORNECIMENTO E INSTALAÇÃO. AF_03/2023	Instalações Elétricas - Eletrodutos Embutidos, Cabos, Caixas, Tomadas e Rasgos e Fixações	UN	1,0000000	16,49	16,49
Composição Auxiliar	91926 SINAPI	CABO DE COBRE FLEXÍVEL ISOLADO, 2,5 MM², ANTI-CHAMA 450/750 V, PARA CIRCUITOS TERMINAIS - FORNECIMENTO E INSTALAÇÃO. AF_03/2023	Instalações Elétricas - Eletrodutos Embutidos, Cabos, Caixas, Tomadas e Rasgos e Fixações	M	12,6000000	4,51	56,82
Composição Auxiliar	91852 SINAPI	ELETRODUTO FLEXÍVEL CORRUGADO, PVC, DN 20 MM (1/2"), PARA CIRCUITOS TERMINAIS, INSTALADO EM PAREDE - FORNECIMENTO E INSTALAÇÃO. AF_03/2023	Instalações Elétricas - Eletrodutos Embutidos, Cabos, Caixas, Tomadas e Rasgos e Fixações	M	2,0000000	8,32	16,64
Composição Auxiliar	90466 SINAPI	CHUMBAMENTO LINEAR EM ALVENARIA PARA RAMAIS/DISTRIBUIÇÃO DE INSTALAÇÕES HIDRÁULICAS COM DIÂMETROS MENORES OU IGUAIS A 40 MM. AF_09/2023	Rasgos e Fixações	M	2,2000000	14,44	31,76
Composição Auxiliar	90447 SINAPI	RASGO LINEAR MANUAL EM ALVENARIA, PARA ELETRODUTOS, DIÂMETROS MENORES OU IGUAIS A 40 MM. AF_09/2023	Rasgos e Fixações	M	1,0000000	7,37	7,37
				MO sem LS =>	97,10	LS =>	0,00
				Valor do BDI =>	58,19	MO com LS =>	97,10
						Valor com BDI =>	286,24

11.4.4	Código Banco	Descrição	Tipo	Und	Quant.	Valor Unit	Total
Composição	96985 SINAPI	HASTE DE ATERRAMENTO, DIÂMETRO 5/8", COM 3 METROS - FORNECIMENTO E INSTALAÇÃO. AF_08/2023	Sistema de Proteção contra Descargas Atmosféricas -	UN	1,0000000	84,63	84,63
Composição Auxiliar	88264 SINAPI	ELETRICISTA COM ENCARGOS COMPLEMENTARES	Livro SINAPI: Cálculos e Parâmetros	H	0,2484000	25,49	6,33
Composição Auxiliar	88247 SINAPI	AUXILIAR DE ELETRICISTA COM ENCARGOS COMPLEMENTARES	Livro SINAPI: Cálculos e Parâmetros	H	0,2484000	21,08	5,23
Insumo	00003379 SINAPI	HASTE DE ATERRAMENTO EM ACO COM 3,00 M DE COMPRIMENTO E DN = 5/8", REVESTIDA COM BAIXA CAMADA DE COBRE, SEM CONECTOR	Material	UN	1,0000000	73,07	73,07
				MO sem LS =>	8,25	LS =>	0,00
				Valor do BDI =>	21,59	MO com LS =>	8,25
						Valor com BDI =>	106,22

11.4.5	Código Banco	Descrição	Tipo	Und	Quant.	Valor Unit	Total
Composição	9041 ORSE	Dispositivo de proteção contra surto de tensão DPS 60kA - 275v	Fusíveis, Disjuntores e Chaves	un	1,0000000	90,90	90,90
Item	Código Banco	Descrição	Tipo	Und	Quant.	Valor Unit	Total
Composição	10552 ORSE	Encargos Complementares - Eletricista	Provisórios	h	0,3000000	3,42	1,02
Insumo	9225 ORSE	Dispositivo de proteção contra surto de tensão DPS 60KA - 275v (para-raio)	Material	un	1,0000000	75,20	75,20
Composição	88316 SINAPI	SERVENTE COM ENCARGOS COMPLEMENTARES	Livro SINAPI: Cálculos e Parâmetros	H	0,3000000	20,10	6,03
Composição	10549 ORSE	Encargos Complementares - Servente	Provisórios	h	0,3000000	3,60	1,08
Composição	88264 SINAPI	ELETRICISTA COM ENCARGOS COMPLEMENTARES	Livro SINAPI: Cálculos e Parâmetros	H	0,3000000	25,49	7,64

Detalhamento de Cálculo ORSE

Item	Código Banco	Descrição	Tipo	Und	Quant.	Valor Unit	Total
Insumo	158 ORSE	Almoço (Participação do empregador)	Material	un	0,0610800	14,00	0,85
Insumo	00012894 SINAPI	CAPA PARA CHUVA EM PVC COM FORRO DE POLIESTER, COM CAPUZ (AMARELA OU AZUL)	Material	UN	0,0001200	28,12	0,00
Insumo	00012895 SINAPI	CAPACETE DE SEGURANÇA ABA FRONTAL COM SUSPENSÃO DE POLIETILENO, SEM JUGULAR (CLASSE B)	Material	UN	0,0003600	18,88	0,00
Insumo	11240 ORSE	Alicate com isolamento	Material	un	0,0000600	47,69	0,00
Insumo	10492 ORSE	Cesta Básica	Material	un	0,0027000	205,00	0,55
Insumo	00037370 SINAPI	ALIMENTAÇÃO - HORISTA (COLETADO CAIXA - ENCARGOS COMPLEMENTARES)	Material	H	0,6610800	2,46	1,62
Insumo	10596 ORSE	Protetor auricular	Material	un	0,0027000	4,85	0,01
Insumo	00037372 SINAPI	EXAMES - HORISTA (COLETADO CAIXA - ENCARGOS COMPLEMENTARES)	Material	H	0,6002400	1,43	0,85
Insumo	2378 ORSE	Vale transporte	Material	un	0,0478500	4,50	0,21
Insumo	00040864 SINAPI	SEGURO - MENSALISTA (COLETADO CAIXA - ENCARGOS COMPLEMENTARES)	Material	MES	0,0027000	15,46	0,04
Insumo	00012892 SINAPI	LUVA RASPA DE COURO, CANO CURTO (PUNHO *7" CM)	Material	PAR	0,0013800	15,21	0,02
Insumo	10599 ORSE	Protetor solar fps 30 com 120ml	Material	un	0,0010800	18,00	0,01
Insumo	00036152 SINAPI	OCULOS DE SEGURANÇA CONTRA IMPACTOS COM LENTE INCOLOR, ARMAÇÃO NYLON, COM PROTEÇÃO UVA E UVB	Material	UN	0,0004800	7,25	0,00
Insumo	11242 ORSE	Chave inglesa 12"	Material	un	0,0000300	34,00	0,00
Insumo	10579 ORSE	Chave de fenda chata 30 cm	Material	un	0,0000600	26,89	0,00
Insumo	941 ORSE	Fardamento com mangas curta	Material	un	0,0009000	194,68	0,17
Insumo	00012893 SINAPI	BOTA DE SEGURANÇA COM BIQUEIRA DE ACO E COLARINHO ACOLCHOADO	Material	PAR	0,0004500	103,39	0,04
Insumo	11241 ORSE	Alicate volt-amperímetro	Material	un	0,0000600	170,60	0,01
Insumo	9225 ORSE	Dispositivo de proteção contra surto de tensão DPS 60KA - 275v (para-raio)	Material	un	1,0000000	75,20	75,20
Insumo	00043467 SINAPI	FERRAMENTAS - FAMÍLIA SERVENTE - HORISTA (ENCARGOS COMPLEMENTARES - COLETADO CAIXA)	Material	H	0,3000000	0,61	0,18
Insumo	00043491 SINAPI	EPI - FAMÍLIA SERVENTE - HORISTA (ENCARGOS COMPLEMENTARES - COLETADO CAIXA)	Material	H	0,3000000	1,39	0,41
Insumo	00006111 SINAPI	SERVENTE DE OBRAS (HORISTA)	Mão de Obra	H	0,3063600	13,28	4,06



SECRETARIA DO DESENVOLVIMENTO ECONÔMICO



CONSTRUÇÃO DO POLO DE ARTESANATO DO CONJ. HABITACIONAL LUIZA GOMES DE MEDEIROS – MORADA NOVA.

ENCARGOS SOCIAIS: DESONERADO

BDI 20,73%

SINAPI - 09/2025 - Piauí - ORSE - 08/2025 - Sergipe - SEINFRA - 028 - Ceará

Composições Analíticas com Preço Unitário

Insumo	00037373	SINAPI	SEGURO - HORISTA (COLETADO CAIXA - ENCARGOS COMPLEMENTARES)	Material	H	0,6000000	0,08	0,04
Insumo	00037371	SINAPI	TRANSPORTE - HORISTA (COLETADO CAIXA - ENCARGOS COMPLEMENTARES)	Material	H	0,6000000	0,57	0,34
Insumo	10788	ORSE	Pá quadrada	Material	un	0,0000600	36,90	0,00
Insumo	00002711	SINAPI	CARRINHO DE MAO, EM ACO, COM CAPACIDADE DE *45 A 65* L / *100* KG, PNEU COM CAMARA	Material	UN	0,0000600	389,90	0,02
Insumo	4729	ORSE	Marreta 1 kg com cabo	Material	un	0,0000300	37,80	0,00
Insumo	4728	ORSE	Talhadeira chata 10"	Material	un	0,0000900	18,58	0,00
Insumo	00043460	SINAPI	FERRAMENTAS - FAMILIA ELETRICISTA - HORISTA (ENCARGOS COMPLEMENTARES - COLETADO CAIXA)	Material	H	0,3000000	0,86	0,25
Insumo	00043484	SINAPI	EPI - FAMILIA ELETRICISTA - HORISTA (ENCARGOS COMPLEMENTARES - COLETADO CAIXA)	Material	H	0,3000000	1,26	0,37
Insumo	00002436	SINAPI	ELETRICISTA (HORISTA)	Mão de Obra	H	0,3111960	18,16	5,65
				MO sem LS =>	9,71	LS =>	0,00	9,71
				Valor do BDI =>	23,19		Valor com LS =>	114,09
							Valor com BDI =>	

11.4.6	Código	Banco	Descrição	Tipo	Und	Quant.	Valor Unit	Total
Composição	101494	SINAPI	ENTRADA DE ENERGIA ELÉTRICA, AÉREA, MONOFÁSICA, COM CAIXA DE EMBUTIR, CABO DE 16 MM2 E DISJUNTOR DIN 50A (NÃO INCLUSO O POSTE DE CONCRETO). AF_07/2020_PS	Instalações Elétricas - Rede de Distribuição	UN	1,0000000	1.624,89	1.624,89
Composição Auxiliar	96977	SINAPI	CORDOALHA DE COBRE NU 50 MM², ENTERRADA - FORNECIMENTO E INSTALAÇÃO. AF_08/2023	Sistema de Proteção contra Descargas Atmosféricas - Instalações Elétricas - Eletrodutos Embutidos, Cabos, Caixas, Tomadas e Livro SINAPI: Cálculos e Parâmetros	M	1,9500000	64,04	124,87
Composição Auxiliar	91885	SINAPI	LUVÁ PARA ELETRODUTO, PVC, ROSCÁVEL, DN 32 MM (1"), PARA CIRCUITOS TERMINAIS, INSTALADA EM PAREDE - FORNECIMENTO E INSTALAÇÃO. AF_03/2023	Instalações Elétricas - Eletrodutos Embutidos, Cabos, Caixas, Tomadas e Interruptores	UN	1,0000000	11,78	11,78
Composição Auxiliar	88247	SINAPI	AUXILIAR DE ELETRICISTA COM ENCARGOS COMPLEMENTARES	Postes de Concreto e Metálicos	H	0,3162000	21,08	6,66
Composição Auxiliar	100578	SINAPI	ASSENTAMENTO DE POSTE DE CONCRETO COM COMPRIMENTO NOMINAL DE 9 M, CARGA NOMINAL MENOR OU IGUAL A 1000 DAN, ENGASTAMENTO SIMPLES COM 1,5 M DE SOLO (NÃO INCLUI FORNECIMENTO). AF_04/2025		UN	1,0000000	586,99	586,99
Composição Auxiliar	91917	SINAPI	CURVA 90 GRAUS PARA ELETRODUTO, PVC, ROSCÁVEL, DN 32 MM (1"), PARA CIRCUITOS TERMINAIS, INSTALADA EM PAREDE - FORNECIMENTO E INSTALAÇÃO. AF_03/2023	Instalações Elétricas - Eletrodutos Embutidos, Cabos, Caixas, Tomadas e Interruptores	UN	1,0000000	19,26	19,26
Composição Auxiliar	104749	SINAPI	CONECTOR GRAMPO METÁLICO TIPO OLHAL, PARA SPDA, PARA HASTE DE ATERRAMENTO DE 3/4" E CABOS DE 10 A 50 MM2 - FORNECIMENTO E INSTALAÇÃO. AF_08/2023	Sistema de Proteção contra Descargas Atmosféricas - SPDA	UN	1,0000000	19,84	19,84
Composição Auxiliar	87367	SINAPI	ARGAMASSA TRAÇO 1:1:6 (EM VOLUME DE CIMENTO, CAL E AREIA MÉDIA ÚMIDA) PARA EMBOÇO/MASSA ÚNICA/ASSENTAMENTO DE ALVENARIA DE VEDAÇÃO, PREPARO MANUAL. AF_08/2019	Argamassas	m³	0,0080000	746,80	5,97
Composição Auxiliar	88264	SINAPI	ELETRICISTA COM ENCARGOS COMPLEMENTARES	Livro SINAPI: Cálculos e Parâmetros	H	2,8463000	25,49	72,55
Composição Auxiliar	96986	SINAPI	HASTE DE ATERRAMENTO, DIÂMETRO 3/4", COM 3 METROS - FORNECIMENTO E INSTALAÇÃO. AF_08/2023	Sistema de Proteção contra Descargas Atmosféricas - Instalações Elétricas - Eletrodutos Embutidos, Cabos, Caixas, Tomadas e Interruptores	UN	1,0000000	126,19	126,19
Composição Auxiliar	91919	SINAPI	CURVA 180 GRAUS PARA ELETRODUTO, PVC, ROSCÁVEL, DN 32 MM (1"), PARA CIRCUITOS TERMINAIS, INSTALADA EM PAREDE - FORNECIMENTO E INSTALAÇÃO. AF_03/2023	Instalações Elétricas - Eletrodutos Embutidos, Cabos, Caixas, Tomadas e Interruptores	UN	1,0000000	21,17	21,17
Composição Auxiliar	93659	SINAPI	DISJUNTOR MONOPOLAR TIPO DIN, CORRENTE NOMINAL DE 50A - FORNECIMENTO E INSTALAÇÃO. AF_07/2025	Instalações Elétricas - Quadros, Cabos, Disjuntores, Instalações Elétricas - Eletrodutos Embutidos, Cabos, Caixas, Tomadas e Interruptores	UN	1,0000000	23,07	23,07
Composição Auxiliar	91935	SINAPI	CABO DE COBRE FLEXÍVEL ISOLADO, 16 MM², ANTI-CHAMA 0,6/1,0 KV, PARA CIRCUITOS TERMINAIS - FORNECIMENTO E INSTALAÇÃO. AF_03/2023	Instalações Elétricas - Eletrodutos Embutidos, Cabos, Caixas, Tomadas e Interruptores	M	11,0000000	27,06	297,66
Composição Auxiliar	91872	SINAPI	ELETRODUTO RÍGIDO ROSCÁVEL, PVC, DN 32 MM (1"), PARA CIRCUITOS TERMINAIS, INSTALADO EM PAREDE - FORNECIMENTO E INSTALAÇÃO. AF_03/2023	Instalações Elétricas - Eletrodutos Embutidos, Cabos, Caixas, Tomadas e Material	M	6,0500000	17,39	105,20
Insumo	00014153	SINAPI	FITA METÁLICA PERFURADA, L = *18" MM, ROLO DE 30 M, CARGA RECOMENDADA = *30" KGF		UN	0,0600000	57,68	3,46
Insumo	00039808	SINAPI	CAIXA PARA MEDIDOR MONOFASICO, EM POLICARBONATO / TERMOPLASTICO, PARA ALOJAR 1 DISJUNTOR (PADRAO DA CONCESSIONARIA LOCAL)		UN	1,0000000	98,35	98,35
Insumo	00011267	SINAPI	ARRUELA LISA, REDONDA, DE LATAO POLIDO, DIAMETRO NOMINAL 5/8", DIAMETRO EXTERNO = 34 MM, DIAMETRO DO FURO = 17 MM, ESPESSURA = *2,5" MM		UN	2,0000000	1,43	2,86
Insumo	00034643	SINAPI	CAIXA DE INSPECAO PARA ATERRAMENTO E PARA RAIOS, EM POLIPROPILENO, DIAMETRO = 300 MM X ALTURA = 400 MM (INCLUIDA TAMPA SEM ESCOTILHA)		UN	1,0000000	42,29	42,29
Insumo	00004346	SINAPI	PARAFUSO DE FERRO POLIDO, SEXTAVADO, COM ROSCA PARCIAL, DIAMETRO 5/8", COMPRIMENTO 6", COM PORCA E ARRUELA DE PRESSAO MEDIA		UN	3,0000000	9,37	28,11
Insumo	00001094	SINAPI	ARMACAO VERTICAL COM HASTE E CONTRA-PINO, EM CHAPA DE ACO GALVANIZADO 3/16", COM 1 ESTRIBO, SEM ISOLADOR		UN	1,0000000	25,72	25,72
Insumo	00039996	SINAPI	VERGALHAO ZINCADO ROSCA TOTAL, 1/4" (6,3 MM)		M	0,1664000	3,62	0,60
Insumo	00039997	SINAPI	PORCA ZINCADA, SEXTAVADA, DIAMETRO 1/4"		UN	2,0000000	0,28	0,56
Insumo	00003398	SINAPI	ISOLADOR DE PORCELANA, TIPO ROLDANA, DIMENSOES DE *72" X *72" MM, PARA USO EM BAIXA TENSÃO		UN	1,0000000	1,73	1,73
				MO sem LS =>	309,22	LS =>	0,00	309,22
				Valor do BDI =>	414,67		Valor com LS =>	2.039,56
							Valor com BDI =>	

11.4.7	Código	Banco	Descrição	Tipo	Und	Quant.	Valor Unit	Total
Composição	100907	SINAPI	LUMINÁRIA TIPO CALHA, DE SOBREPOR, COM 1 LÂMPADA TUBULAR LED DE 18 W, SEM REATOR - FORNECIMENTO E INSTALAÇÃO. AF_09/2024	Iluminação Predial e Monitoramento	UN	1,0000000	22,10	22,10
Composição Auxiliar	88264	SINAPI	ELETRICISTA COM ENCARGOS COMPLEMENTARES	Livro SINAPI: Cálculos e Parâmetros	H	0,3827000	25,49	9,75
Composição Auxiliar	88247	SINAPI	AUXILIAR DE ELETRICISTA COM ENCARGOS COMPLEMENTARES	Livro SINAPI: Cálculos e Parâmetros	H	0,1195938	21,08	2,52



SECRETARIA DO DESENVOLVIMENTO ECONÔMICO



CONSTRUÇÃO DO POLO DE ARTESANATO DO CONJ. HABITACIONAL LUIZA GOMES DE MEDEIROS – MORADA NOVA.

ENCARGOS SOCIAIS: DESONERADO

BDI 20,73%

SINAPI - 09/2025 - Piauí - ORSE - 08/2025 - Sergipe - SEINFRA - 028 - Ceará

Composições Analíticas com Preço Unitário

Insumo	00043990	SINAPI	LUMINARIA DE SOBREPOR, EM CHAPA DE AÇO PINTADA COR BRANCA, PARA 1 LAMPADA T8 FLUORESCENTE OU LED DE *18" W, BIVOLT, COM DIFUSOR LEITOSO, 60 CM (NÃO INCLUI LAMPADA E REATOR)	Material	UN	1,0000000	0,00	0,00	
Insumo	00039387	SINAPI	LAMPADA LED TUBULAR BIVOLT 18/20 W, BASE G13	Material	UN	1,0000000	9,83	9,83	
				MO sem LS =>	8,92	LS =>	0,00	MO com LS =>	8,92
				Valor do BDI =>	5,63			Valor com BDI =>	27,73

11.4.8	Código	Banco	Descrição	Tipo	Und	Quant.	Valor Unit	Total	
Composição	93654	SINAPI	DISJUNTOR MONOPOLAR TIPO DIN, CORRENTE NOMINAL DE 16A - FORNECIMENTO E INSTALAÇÃO. AF 07/2025	Instalações Elétricas - Quadros, Cabos, Disjuntores,	UN	1,0000000	11,22	11,22	
Composição Auxiliar	88264	SINAPI	ELETRICISTA COM ENCARGOS COMPLEMENTARES	Livro SINAPI: Cálculos e Parâmetros	H	0,0354280	25,49	0,90	
Composição Auxiliar	88247	SINAPI	AUXILIAR DE ELETRICISTA COM ENCARGOS COMPLEMENTARES	Livro SINAPI: Cálculos e Parâmetros	H	0,0354280	21,08	0,74	
Insumo	00001570	SINAPI	TERMINAL A COMPRESSAO EM COBRE ESTANHADO PARA CABO 2,5 MM2, 1 FURO E 1 COMPRESSAO, PARA PARAFUSO DE FIXACAO M5	Material	UN	1,0000000	1,28	1,28	
Insumo	00034653	SINAPI	DISJUNTOR TERMOMAGNETICO PARA TRILHO DIN (IEC), MONOPOLAR, 6 - 32 A	Material	UN	1,0000000	8,30	8,30	
				MO sem LS =>	1,17	LS =>	0,00	MO com LS =>	1,17
				Valor do BDI =>	2,86			Valor com BDI =>	14,08

11.4.9	Código	Banco	Descrição	Tipo	Und	Quant.	Valor Unit	Total	
Composição	93658	SINAPI	DISJUNTOR MONOPOLAR TIPO DIN, CORRENTE NOMINAL DE 40A - FORNECIMENTO E INSTALAÇÃO. AF 07/2025	Instalações Elétricas - Quadros, Cabos, Disjuntores,	UN	1,0000000	20,37	20,37	
Composição Auxiliar	88264	SINAPI	ELETRICISTA COM ENCARGOS COMPLEMENTARES	Livro SINAPI: Cálculos e Parâmetros	H	0,1271400	25,49	3,24	
Composição Auxiliar	88247	SINAPI	AUXILIAR DE ELETRICISTA COM ENCARGOS COMPLEMENTARES	Livro SINAPI: Cálculos e Parâmetros	H	0,1271400	21,08	2,68	
Insumo	00001574	SINAPI	TERMINAL A COMPRESSAO EM COBRE ESTANHADO PARA CABO 10 MM2, 1 FURO E 1 COMPRESSAO, PARA PARAFUSO DE FIXACAO M6	Material	UN	1,0000000	2,14	2,14	
Insumo	00034686	SINAPI	DISJUNTOR TERMOMAGNETICO PARA TRILHO DIN (IEC), MONOPOLAR, 40 - 50 A	Material	UN	1,0000000	12,31	12,31	
				MO sem LS =>	4,22	LS =>	0,00	MO com LS =>	4,22
				Valor do BDI =>	5,19			Valor com BDI =>	25,56

11.4.10	Código	Banco	Descrição	Tipo	Und	Quant.	Valor Unit	Total	
Composição	91931	SINAPI	CABO DE COBRE FLEXÍVEL ISOLADO, 6 MM², ANTI-CHAMA 0,6/1,0 KV, PARA CIRCUITOS TERMINAIS - FORNECIMENTO E INSTALAÇÃO. AF_03/2023	Instalações Elétricas - Eletrodutos Embutidos, Cabos, Caixas, Tomadas e Parâmetros	M	1,0000000	10,72	10,72	
Composição Auxiliar	88264	SINAPI	ELETRICISTA COM ENCARGOS COMPLEMENTARES	Livro SINAPI: Cálculos e Parâmetros	H	0,0510000	25,49	1,29	
Composição Auxiliar	88247	SINAPI	AUXILIAR DE ELETRICISTA COM ENCARGOS COMPLEMENTARES	Livro SINAPI: Cálculos e Parâmetros	H	0,0510000	21,08	1,07	
Insumo	00000994	SINAPI	CABO DE COBRE, FLEXIVEL, CLASSE 4 OU 5, ISOLACAO EM PVC/A, ANTICHAMA BWF-B, COBERTURA PVC-ST 1, ANTICHAMA BWF-B, 1 CONDUTOR, 0,6/1 KV, SECAO NOMINAL 6 MM2	Material	M	1,2434000	6,70	8,33	
Insumo	00021127	SINAPI	FITA ISOLANTE ADESIVA ANTICHAMA, USO ATE 750 V, EM ROLO DE 19 MM X 5 M	Material	UN	0,0094000	3,66	0,03	
				MO sem LS =>	1,69	LS =>	0,00	MO com LS =>	1,69
				Valor do BDI =>	2,73			Valor com BDI =>	13,45

11.4.11	Código	Banco	Descrição	Tipo	Und	Quant.	Valor Unit	Total	
Composição	101874	SINAPI	QUADRO DE DISTRIBUIÇÃO DE LUZ EM PVC PARA 24 DISJUNTORES - FORNECIMENTO E INSTALAÇÃO. AF_07/2025	Instalações Elétricas - Quadros, Cabos, Disjuntores, Argamassas	UN	1,0000000	280,78	280,78	
Composição Auxiliar	87367	SINAPI	ARGAMASSA TRAÇO 1:1:6 (EM VOLUME DE CIMENTO, CAL E AREIA MÉDIA ÚMIDA) PARA EMBOÇO/MASSA ÚNICA/ASSENTAMENTO DE ALVENARIA DE VEDAÇÃO, PREPARO MANUAL. AF_08/2019		m³	0,0144000	746,80	10,75	
Composição Auxiliar	88247	SINAPI	AUXILIAR DE ELETRICISTA COM ENCARGOS COMPLEMENTARES	Livro SINAPI: Cálculos e Parâmetros	H	2,1290250	21,08	44,87	
Composição Auxiliar	88264	SINAPI	ELETRICISTA COM ENCARGOS COMPLEMENTARES	Livro SINAPI: Cálculos e Parâmetros	H	2,1290250	25,49	54,26	
Insumo	00043935	SINAPI	SUPORTE PARA 24 DISJUNTORES	Material	UN	1,0000000	0,00	0,00	
Insumo	00039797	SINAPI	QUADRO DE DISTRIBUICAO, SEM BARRAMENTO, EM PVC, DE EMBUTIR, PARA 18 DISJUNTORES NEMA OU 24 DISJUNTORES DIN	Material	UN	1,0000000	170,90	170,90	
Insumo	00043878	SINAPI	BARRAMENTO TIPO NEUTRO / TERRA PARA QUADRO DE DISTRIBUICAO, COM 18 /24 DISJUNTORES	Material	UN	2,0000000	0,00	0,00	
				MO sem LS =>	72,97	LS =>	0,00	MO com LS =>	72,97
				Valor do BDI =>	71,65			Valor com BDI =>	352,43

11.4.12	Código	Banco	Descrição	Tipo	Und	Quant.	Valor Unit	Total	
Composição	101879	SINAPI	QUADRO DE DISTRIBUIÇÃO DE ENERGIA EM CHAPA DE AÇO GALVANIZADO, DE EMBUTIR, COM BARRAMENTO TRIFÁSICO, PARA 24 DISJUNTORES DIN 100A - FORNECIMENTO E INSTALAÇÃO. AF_07/2025	Instalações Elétricas - Quadros, Cabos, Disjuntores, Contadores e Barramentos Blindados	UN	1,0000000	635,99	635,99	
Composição Auxiliar	88264	SINAPI	ELETRICISTA COM ENCARGOS COMPLEMENTARES	Livro SINAPI: Cálculos e Parâmetros	H	1,6570000	25,49	42,23	
Composição Auxiliar	87367	SINAPI	ARGAMASSA TRAÇO 1:1:6 (EM VOLUME DE CIMENTO, CAL E AREIA MÉDIA ÚMIDA) PARA EMBOÇO/MASSA ÚNICA/ASSENTAMENTO DE ALVENARIA DE VEDAÇÃO, PREPARO MANUAL. AF_08/2019	Argamassas	m³	0,0144000	746,80	10,75	
Composição Auxiliar	88247	SINAPI	AUXILIAR DE ELETRICISTA COM ENCARGOS COMPLEMENTARES	Livro SINAPI: Cálculos e Parâmetros	H	1,6570000	21,08	34,92	
Insumo	00012039	SINAPI	QUADRO DE DISTRIBUICAO COM BARRAMENTO TRIFASICO, DE EMBUTIR, EM CHAPA DE ACO GALVANIZADO, PARA 24 DISJUNTORES DIN, 100 A	Material	UN	1,0000000	548,09	548,09	
				MO sem LS =>	57,28	LS =>	0,00	MO com LS =>	57,28
				Valor do BDI =>	162,30			Valor com BDI =>	798,29



SECRETARIA DO DESENVOLVIMENTO ECONÔMICO



CONSTRUÇÃO DO POLO DE ARTESANATO DO CONJ. HABITACIONAL LUIZA GOMES DE MEDEIROS – MORADA NOVA.

ENCARGOS SOCIAIS: DESONERADO

BDI 20,73%

SINAPI - 09/2025 - Piauí - ORSE - 08/2025 - Sergipe - SEINFRA - 028 - Ceará

Composições Analíticas com Preço Unitário										
11.4.13	Código	Banco	Descrição	Tipo	Und	Quant.	Valor Unit	Total		
Composição	106020	SINAPI	DISJUNTOR TRIPOLAR DIN 63A - FORNECIMENTO E INSTALAÇÃO. AF_07/2025	Instalações Elétricas - Quadros, Cabos, Disjuntores,	UN	1,0000000	101,90	101,90		
Composição Auxiliar	88247	SINAPI	AUXILIAR DE ELETRICISTA COM ENCARGOS COMPLEMENTARES	Livro SINAPI: Cálculos e Parâmetros	H	0,5297450	21,08	11,16		
Composição Auxiliar	88264	SINAPI	ELETRICISTA COM ENCARGOS COMPLEMENTARES	Livro SINAPI: Cálculos e Parâmetros	H	0,5297450	25,49	13,50		
Insumo	00001575	SINAPI	TERMINAL A COMPRESSAO EM COBRE ESTANHADO PARA CABO 16 MM2, 1 FURO E 1 COMPRESSAO, PARA PARAFUSO DE FIXACAO M6	Material	UN	3,0000000	2,54	7,62		
Insumo	00034714	SINAPI	DISJUNTOR TERMOMAGNETICO PARA TRILHO DIN (IEC), TRIPOLAR, 63 A	Material	UN	1,0000000	69,62	69,62		
					MO sem LS =>	17,60	LS =>	0,00	MO com LS =>	17,60
					Valor do BDI =>	26,00			Valor com BDI =>	127,90

11.4.14	Código	Banco	Descrição	Tipo	Und	Quant.	Valor Unit	Total	
Composição	98307	SINAPI	TOMADA DE REDE RJ45 - FORNECIMENTO E INSTALAÇÃO. AF_08/2025	Redes de Lógica, Telefonia e Imagem	UN	1,0000000	59,83	59,83	
Composição Auxiliar	88264	SINAPI	ELETRICISTA COM ENCARGOS COMPLEMENTARES	Livro SINAPI: Cálculos e Parâmetros	H	0,4317216	25,49	11,00	
Composição Auxiliar	88247	SINAPI	AUXILIAR DE ELETRICISTA COM ENCARGOS COMPLEMENTARES	Livro SINAPI: Cálculos e Parâmetros	H	0,3237912	21,08	6,82	
Insumo	00038083	SINAPI	TOMADA RJ45, 8 FIOS, CAT 5E, CONJUNTO MONTADO PARA EMBUTIR 4" X 2" (PLACA + SUPORTE + MODULO)	Material	UN	1,0000000	42,01	42,01	
				MO sem LS =>	12,78	LS =>	0,00	MO com LS =>	12,78
				Valor do BDI =>	15,26			Valor com BDI =>	75,09

11.4.15	Código	Banco	Descrição	Tipo	Und	Quant.	Valor Unit	Total		
Composição	96984	SINAPI	ELETRODUTO PVC RÍGIDO, DIÂMETRO 40MM, COM 3 METROS, PARA SPDA - FORNECIMENTO E INSTALAÇÃO. AF_08/2023	Sistema de Proteção contra Descargas Atmosféricas - SPDA	UN	1,0000000	54,20	54,20		
Composição Auxiliar	88247	SINAPI	AUXILIAR DE ELETRICISTA COM ENCARGOS COMPLEMENTARES	Livro SINAPI: Cálculos e Parâmetros	H	0,7453000	21,08	15,71		
Composição Auxiliar	88264	SINAPI	ELETRICISTA COM ENCARGOS COMPLEMENTARES	Livro SINAPI: Cálculos e Parâmetros	H	0,7453000	25,49	18,99		
Insumo	00012070	SINAPI	ELETRODUTO DE PVC RIGIDO SOLDAVEL, CLASSE B, DE 40 MM	Material	M	3,0000000	6,50	19,50		
					MO sem LS =>	24,77	LS =>	0,00	MO com LS =>	24,77
					Valor do BDI =>	13,83			Valor com BDI =>	68,03

11.5.1	Código	Banco	Descrição	Tipo	Und	Quant.	Valor Unit	Total
Composição	13274	ORSE	Instalação de Ar condicionado split (evaporadora e condensadora), hi-wall (parede), de 12000 btu/h até 18000 btu/h, com distância entre evaporadora e condensadora de até 3m. Rev 01_01/2025	Equipamentos e Acessórios para Instalação de Ar Condicionado	un	1,0000000	383,99	383,99
Item	Código	Banco	Descrição	Tipo	Und	Quant.	Valor Unit	Total
Insumo	00001570/SIN API	ORSE	Terminal a compressao em cobre estanhado para cabo 2,5 mm2, 1 furo e 1 compressao, para parafuso de fixacao m5	Material	un	10,0000000	0,91	9,10
Insumo	00039714/SIN API	ORSE	Tubo de espuma de polietileno expandido flexível para isolamento termico de tubulacao de ar condicionado, agua quente, dn 1", e= 10 mm	Material	m	3,0000000	4,44	13,32
Insumo	00039662/SIN API	ORSE	Tubo de cobre flexível, d = 1/4", e = 0,79 mm, para ar-condicionado/ instalacoes gas residenciais e comerciais	Material	m	3,0000000	20,61	61,83
Insumo	00007568/SIN API	ORSE	Bucha de nylon sem aba s10, com parafuso de 6,10 x 65 mm em aco zincado com rosca soberba, cabeça chata e fenda philips	Material	un	9,0000000	0,36	3,24
Insumo	00011976/SIN API	ORSE	Chumbador de aco zincado, diametro 1/4" com parafuso 1/4" x 40 mm	Material	un	6,0000000	1,22	7,32
Insumo	00013246/SIN API	ORSE	Parafuso de aco zincado, sextavado, com rosca inteira, diametro 5/16", comprimento 3/4", com porca e arruela lisa leve	Material	un	4,0000000	0,45	1,80
Composição	88243	SINAPI	AJUDANTE ESPECIALIZADO COM ENCARGOS COMPLEMENTARES	Livro SINAPI: Cálculos e Parâmetros	H	2,3334000	20,92	48,81
Insumo	00037591/SIN API	ORSE	Suporte mao-francesa em aco, abas iguais 40 cm, capacidade minima 70 kg, branco	Material	un	2,0000000	20,27	40,54
Insumo	00037457/SIN API	ORSE	Mangueira cristal, lisa, pvc transparente, 3/8" x 1,5 mm	Material	m	3,0000000	3,36	10,08
Insumo	00039660/SIN API	ORSE	Tubo de cobre flexível, d = 1/2", e = 0,79 mm, para ar-condicionado/ instalacoes gas residenciais e comerciais	Material	m	3,0000000	43,00	129,00
Composição	100308	SINAPI	MECÂNICO DE REFRIGERAÇÃO COM ENCARGOS COMPLEMENTARES	Livro SINAPI: Cálculos e Parâmetros	H	2,3334000	25,27	58,96

Detalhamento de Cálculo ORSE

Item	Código	Banco	Descrição	Tipo	Und	Quant.	Valor Unit	Total
Insumo	00001570/SIN API	ORSE	Terminal a compressao em cobre estanhado para cabo 2,5 mm2, 1 furo e 1 compressao, para parafuso de fixacao m5	Material	un	10,0000000	0,91	9,10
Insumo	00039714/SIN API	ORSE	Tubo de espuma de polietileno expandido flexível para isolamento termico de tubulacao de ar condicionado, agua quente, dn 1", e= 10 mm	Material	m	3,0000000	4,44	13,32
Insumo	00039662/SIN API	ORSE	Tubo de cobre flexível, d = 1/4", e = 0,79 mm, para ar-condicionado/ instalacoes gas residenciais e comerciais	Material	m	3,0000000	20,61	61,83
Insumo	00007568/SIN API	ORSE	Bucha de nylon sem aba s10, com parafuso de 6,10 x 65 mm em aco zincado com rosca soberba, cabeça chata e fenda philips	Material	un	9,0000000	0,36	3,24
Insumo	00011976/SIN API	ORSE	Chumbador de aco zincado, diametro 1/4" com parafuso 1/4" x 40 mm	Material	un	6,0000000	1,22	7,32
Insumo	00013246/SIN API	ORSE	Parafuso de aco zincado, sextavado, com rosca inteira, diametro 5/16", comprimento 3/4", com porca e arruela lisa leve	Material	un	4,0000000	0,45	1,80



SECRETARIA DO DESENVOLVIMENTO ECONÔMICO



CONSTRUÇÃO DO POLO DE ARTESANATO DO CONJ. HABITACIONAL LUIZA GOMES DE MEDEIROS – MORADA NOVA.

ENCARGOS SOCIAIS: DESONERADO

BDI 20,73%

SINAPI - 09/2025 - Piauí - ORSE - 08/2025 - Sergipe - SEINFRA - 028 - Ceará

Composições Analíticas com Preço Unitário								
Insumo	00043467	SINAPI	FERRAMENTAS - FAMILIA SERVENTE - HORISTA (ENCARGOS COMPLEMENTARES - COLETADO CAIXA)	Material	H	2,3334000	0,61	1,42
Insumo	00037370	SINAPI	ALIMENTACAO - HORISTA (COLETADO CAIXA - ENCARGOS COMPLEMENTARES)	Material	H	4,6668000	2,46	11,48
Insumo	00000242	SINAPI	AJUDANTE ESPECIALIZADO (HORISTA)	Mão de Obra	H	2,3603274	14,22	33,56
Insumo	00037371	SINAPI	TRANSPORTE - HORISTA (COLETADO CAIXA - ENCARGOS COMPLEMENTARES)	Material	H	4,6668000	0,57	2,66
Insumo	00043491	SINAPI	EPI - FAMILIA SERVENTE - HORISTA (ENCARGOS COMPLEMENTARES - COLETADO CAIXA)	Material	H	2,3334000	1,39	3,24
Insumo	00037373	SINAPI	SEGURO - HORISTA (COLETADO CAIXA - ENCARGOS COMPLEMENTARES)	Material	H	4,6668000	0,08	0,37
Insumo	00037372	SINAPI	EXAMES - HORISTA (COLETADO CAIXA - ENCARGOS COMPLEMENTARES)	Material	H	4,6668000	1,43	6,67
Insumo	00037591/SIN	ORSE	Suporte mao-francesa em aco, abas iguais 40 cm, capacidade minima 70 kg, branco	Material	un	2,0000000	20,27	40,54
Insumo	00037457/SIN	ORSE	Mangueira cristal, lisa, pvc transparente, 3/8" x 1,5 mm	Material	m	3,0000000	3,36	10,08
Insumo	00039660/SIN API	ORSE	Tubo de cobre flexivel, d = 1/2", e = 0,79 mm, para ar-condicionado/ instalacoes gas residenciais e comerciais	Material	m	3,0000000	43,00	129,00
Insumo	00034794	SINAPI	MECANICO DE REFRIGERACAO (HORISTA)	Mão de Obra	H	2,3979185	18,11	43,42
Insumo	00043460	SINAPI	FERRAMENTAS - FAMILIA ELETRICISTA - HORISTA (ENCARGOS COMPLEMENTARES - COLETADO CAIXA)	Material	H	2,3334000	0,86	2,00
Insumo	00043484	SINAPI	EPI - FAMILIA ELETRICISTA - HORISTA (ENCARGOS COMPLEMENTARES - COLETADO CAIXA)	Material	H	2,3334000	1,26	2,94
				MO sem LS =>	76,98	LS =>	0,00	76,98
				Valor do BDI =>	97,99			481,98

11.5.2	Código	Banco	Descrição	Tipo	Und	Quant.	Valor Unit	Total
Composição	PRÓPRIA-01-REC	Próprio	CABO DE COBRE ISOLADO, 4 MM², ANTI-CHAMA 0,6/1KV V, INSTALADO EM ELETROCALHA OU PERFILADO - FORNECIMENTO E INSTALAÇÃO. AF. 07/2025		un	1,0000000	4,91	4,91
Composição Auxiliar	88264	SINAPI	ELETRICISTA COM ENCARGOS COMPLEMENTARES	Livro SINAPI: Cálculos e Parâmetros	H	0,0036260	25,49	0,09
Composição Auxiliar	88247	SINAPI	AUXILIAR DE ELETRICISTA COM ENCARGOS COMPLEMENTARES	Livro SINAPI: Cálculos e Parâmetros	H	0,0036260	21,08	0,07
Insumo	00001021	SINAPI	CABO DE COBRE, FLEXIVEL, CLASSE 4 OU 5, ISOLACAO EM PVC/A, ANTICHAMA BWF-B, COBERTURA PVC-ST1, ANTICHAMA BWF-B, 1 CONDUTOR, 0,6/1 KV, SECAO NOMINAL 4 MM2	Material	M	1,0270000	4,60	4,72
Insumo	00021127	SINAPI	FITA ISOLANTE ADESIVA ANTICHAMA, USO ATE 750 V, EM ROLO DE 19 MM X 5 M	Material	UN	0,0100000	3,66	0,03
				MO sem LS =>	0,11	LS =>	0,00	0,11
				Valor do BDI =>	1,25			6,16

11.5.4	Código	Banco	Descrição	Tipo	Und	Quant.	Valor Unit	Total
Composição	13911	ORSE	Instalação de Ar condicionado split (evaporadora e condensadora), hi-wall (parede), de 24000 btu/h até 30000 btu/h, com distância entre evaporadora e condensadora de 10m	Equipamentos e Acessórios para Instalação de Ar Condicionado	un	1,0000000	1.097,54	1.097,54
Item	Código	Banco	Descrição	Tipo	Und	Quant.	Valor Unit	Total
Insumo	00039664/SIN API	ORSE	Tubo de cobre flexivel, d = 3/8", e = 0,79 mm, para ar-condicionado/ instalacoes gas residenciais e comerciais	Material	m	10,0000000	31,70	317,00
Composição	88243	SINAPI	AJUDANTE ESPECIALIZADO COM ENCARGOS COMPLEMENTARES	Livro SINAPI: Cálculos e Parâmetros	H	2,3334000	20,92	48,81
Insumo	00039665/SIN API	ORSE	Tubo de cobre flexivel, d = 5/8", e = 0,79 mm, para ar-condicionado/ instalacoes gas residenciais e comerciais	Material	m	10,0000000	53,49	534,90
Insumo	00001570/SIN API	ORSE	Terminal a compressao em cobre estanhado para cabo 2,5 mm2, 1 furo e 1 compressao, para parafuso de fixacao m5	Material	un	10,0000000	0,91	9,10
Insumo	00011976/SIN	ORSE	Chumbador de aco zincado, diametro 1/4" com parafuso 1/4" x 40 mm	Material	un	6,0000000	1,22	7,32
Insumo	00037591/SIN	ORSE	Suporte mao-francesa em aco, abas iguais 40 cm, capacidade minima 70 kg, branco	Material	un	2,0000000	20,27	40,54
Insumo	00039707/SIN API	ORSE	Tubo de espuma de polietileno expandido flexivel para isolamento termico de tubulacao de ar condicionado, agua quente, dn 1 1/2", e= 10 mm	Material	m	10,0000000	6,58	65,80
Composição	100308	SINAPI	MECÂNICO DE REFRIGERAÇÃO COM ENCARGOS COMPLEMENTARES	Livro SINAPI: Cálculos e Parâmetros	H	2,3334000	25,27	58,96
Insumo	00013246/SIN API	ORSE	Parafuso de aco zincado, sextavado, com rosca inteira, diametro 5/16", comprimento 3/4", com porca e arruela lisa leve	Material	un	4,0000000	0,45	1,80
Insumo	00007568/SIN API	ORSE	Bucha de nylon sem aba s10, com parafuso de 6,10 x 65 mm em aco zincado com rosca soberba, cabeca chata e fenda phillips	Material	un	9,0000000	0,36	3,24
Insumo	00037457/SIN	ORSE	Mangueira cristal, lisa, pvc transparente, 3/8" x 1,5 mm	Material	m	3,0000000	3,36	10,08

Detalhamento de Cálculo ORSE

Item	Código	Banco	Descrição	Tipo	Und	Quant.	Valor Unit	Total
Insumo	00039664/SIN API	ORSE	Tubo de cobre flexivel, d = 3/8", e = 0,79 mm, para ar-condicionado/ instalacoes gas residenciais e comerciais	Material	m	10,0000000	31,70	317,00
Insumo	00043467	SINAPI	FERRAMENTAS - FAMILIA SERVENTE - HORISTA (ENCARGOS COMPLEMENTARES - COLETADO CAIXA)	Material	H	2,3334000	0,61	1,42
Insumo	00037370	SINAPI	ALIMENTACAO - HORISTA (COLETADO CAIXA - ENCARGOS COMPLEMENTARES)	Material	H	4,6668000	2,46	11,48
Insumo	00000242	SINAPI	AJUDANTE ESPECIALIZADO (HORISTA)	Mão de Obra	H	2,3603274	14,22	33,56
Insumo	00037371	SINAPI	TRANSPORTE - HORISTA (COLETADO CAIXA - ENCARGOS COMPLEMENTARES)	Material	H	4,6668000	0,57	2,66
Insumo	00043491	SINAPI	EPI - FAMILIA SERVENTE - HORISTA (ENCARGOS COMPLEMENTARES - COLETADO CAIXA)	Material	H	2,3334000	1,39	3,24



SECRETARIA DO DESENVOLVIMENTO ECONÔMICO



CONSTRUÇÃO DO POLO DE ARTESANATO DO CONJ. HABITACIONAL LUIZA GOMES DE MEDEIROS – MORADA NOVA.

ENCARGOS SOCIAIS: DESONERADO

BDI 20,73%

SINAPI - 09/2025 - Piauí - ORSE - 08/2025 - Sergipe - SEINFRA - 028 - Ceará

Composições Analíticas com Preço Unitário								
Insumo	00037373	SINAPI	SEGURO - HORISTA (COLETADO CAIXA - ENCARGOS COMPLEMENTARES)	Material	H	4,6668000	0,08	0,37
Insumo	00037372	SINAPI	EXAMES - HORISTA (COLETADO CAIXA - ENCARGOS COMPLEMENTARES)	Material	H	4,6668000	1,43	6,67
Insumo	00039665/SIN API	ORSE	Tubo de cobre flexível, d = 5/8", e = 0,79 mm, para ar-condicionado/ instalações gas residenciais e comerciais	Material	m	10,0000000	53,49	534,90
Insumo	00001570/SIN API	ORSE	Terminal a compressão em cobre estanhado para cabo 2,5 mm2, 1 furo e 1 compressão, para parafuso de fixação m5	Material	un	10,0000000	0,91	9,10
Insumo	00011976/SIN API	ORSE	Chumbador de aço zincado, diâmetro 1/4" com parafuso 1/4" x 40 mm	Material	un	6,0000000	1,22	7,32
Insumo	00037591/SIN API	ORSE	Suporte mão-francesa em aço, abas iguais 40 cm, capacidade mínima 70 kg, branco	Material	un	2,0000000	20,27	40,54
Insumo	00039707/SIN API	ORSE	Tubo de espuma de polietileno expandido flexível para isolamento térmico de tubulação de ar condicionado, água quente, dn 1 1/2", e= 10 mm	Material	m	10,0000000	6,58	65,80
Insumo	00034794	SINAPI	MECÂNICO DE REFRIGERAÇÃO (HORISTA)	Mão de Obra	H	2,3979185	18,11	43,42
Insumo	00043460	SINAPI	FERRAMENTAS - FAMÍLIA ELETRICISTA - HORISTA (ENCARGOS COMPLEMENTARES - COLETADO CAIXA)	Material	H	2,3334000	0,86	2,00
Insumo	00043484	SINAPI	EPI - FAMÍLIA ELETRICISTA - HORISTA (ENCARGOS COMPLEMENTARES - COLETADO CAIXA)	Material	H	2,3334000	1,26	2,94
Insumo	00013246/SIN API	ORSE	Parafuso de aço zincado, sextavado, com rosca inteira, diâmetro 5/16", comprimento 3/4", com porca e arruela lisa leve	Material	un	4,0000000	0,45	1,80
Insumo	00007568/SIN API	ORSE	Bucha de nylon sem aba s10, com parafuso de 6,10 x 65 mm em aço zincado com rosca soberba, cabeça chata e fenda philips	Material	un	9,0000000	0,36	3,24
Insumo	00037457/SIN API	ORSE	Mangueira cristal, lisa, pvc transparente, 3/8" x 1,5 mm	Material	m	3,0000000	3,36	10,08
					MO sem LS =>	76,98	LS =>	0,00
					Valor do BDI =>	280,09	MO com LS =>	76,98
							Valor com BDI =>	1.377,63

11.5.5	Código	Banco	Descrição	Tipo	Und	Quant.	Valor Unit	Total
Composição	13912	ORSE	Instalação de Ar condicionado split (evaporadora e condensadora), (pisso-teto), de 36000 btu/h, com distância entre evaporadora e condensadora de 10m	Equipamentos e Acessórios para Instalação de Ar Condicionado	un	1,0000000	1.347,52	1.347,52
Item	Código	Banco	Descrição	Tipo	Und	Quant.	Valor Unit	Total
Insumo	00013246/SIN API	ORSE	Parafuso de aço zincado, sextavado, com rosca inteira, diâmetro 5/16", comprimento 3/4", com porca e arruela lisa leve	Material	un	8,0000000	0,45	3,60
Insumo	00013348/SIN API	ORSE	Arruela em aço galvanizado, diâmetro externo = 35mm, espessura = 3mm, diâmetro do furo= 18mm	Material	un	6,0000000	1,63	9,78
Insumo	00001570/SIN API	ORSE	Terminal a compressão em cobre estanhado para cabo 2,5 mm2, 1 furo e 1 compressão, para parafuso de fixação m5	Material	un	10,0000000	0,91	9,10
Composição	100308	SINAPI	MECÂNICO DE REFRIGERAÇÃO COM ENCARGOS COMPLEMENTARES	Livro SINAPI: Cálculos e Parâmetros	H	4,3619000	25,27	110,22
Insumo	00007568/SIN API	ORSE	Bucha de nylon sem aba s10, com parafuso de 6,10 x 65 mm em aço zincado com rosca soberba, cabeça chata e fenda philips	Material	un	9,0000000	0,36	3,24
Insumo	00039664/SIN API	ORSE	Tubo de cobre flexível, d = 3/8", e = 0,79 mm, para ar-condicionado/ instalações gas residenciais e comerciais	Material	m	10,0000000	31,70	317,00
Insumo	00037591/SIN API	ORSE	Suporte mão-francesa em aço, abas iguais 40 cm, capacidade mínima 70 kg, branco	Material	un	2,0000000	20,27	40,54
Composição	88243	SINAPI	AJUDANTE ESPECIALIZADO COM ENCARGOS COMPLEMENTARES	Livro SINAPI: Cálculos e Parâmetros	H	4,3619000	20,92	91,25
Insumo	00013294/SIN API	ORSE	Parafuso de aço zincado, sextavado, com rosca soberba, diâmetro 3/8", comprimento 80 mm	Material	un	6,0000000	1,53	9,18
Insumo	00037457/SIN API	ORSE	Mangueira cristal, lisa, pvc transparente, 3/8" x 1,5 mm	Material	m	10,0000000	3,36	33,60
Insumo	00039707/SIN API	ORSE	Tubo de espuma de polietileno expandido flexível para isolamento térmico de tubulação de ar condicionado, água quente, dn 1 1/2", e= 10 mm	Material	m	10,0000000	6,58	65,80
Insumo	00011976/SIN API	ORSE	Chumbador de aço zincado, diâmetro 1/4" com parafuso 1/4" x 40 mm	Material	un	6,0000000	1,22	7,32
Insumo	00039666/SIN API	ORSE	Tubo de cobre flexível, d = 3/4", e = 0,79 mm, para ar-condicionado/ instalações gas residenciais e comerciais	Material	m	10,0000000	64,69	646,90

Detalhamento de Cálculo ORSE

Item	Código	Banco	Descrição	Tipo	Und	Quant.	Valor Unit	Total
Insumo	00013246/SIN API	ORSE	Parafuso de aço zincado, sextavado, com rosca inteira, diâmetro 5/16", comprimento 3/4", com porca e arruela lisa leve	Material	un	8,0000000	0,45	3,60
Insumo	00013348/SIN API	ORSE	Arruela em aço galvanizado, diâmetro externo = 35mm, espessura = 3mm, diâmetro do furo= 18mm	Material	un	6,0000000	1,63	9,78
Insumo	00001570/SIN API	ORSE	Terminal a compressão em cobre estanhado para cabo 2,5 mm2, 1 furo e 1 compressão, para parafuso de fixação m5	Material	un	10,0000000	0,91	9,10
Insumo	00037372	SINAPI	EXAMES - HORISTA (COLETADO CAIXA - ENCARGOS COMPLEMENTARES)	Material	H	8,7238000	1,43	12,47
Insumo	00034794	SINAPI	MECÂNICO DE REFRIGERAÇÃO (HORISTA)	Mão de Obra	H	4,4825065	18,11	81,17
Insumo	00043460	SINAPI	FERRAMENTAS - FAMÍLIA ELETRICISTA - HORISTA (ENCARGOS COMPLEMENTARES - COLETADO CAIXA)	Material	H	4,3619000	0,86	3,75
Insumo	00043484	SINAPI	EPI - FAMÍLIA ELETRICISTA - HORISTA (ENCARGOS COMPLEMENTARES - COLETADO CAIXA)	Material	H	4,3619000	1,26	5,49
Insumo	00037370	SINAPI	ALIMENTAÇÃO - HORISTA (COLETADO CAIXA - ENCARGOS COMPLEMENTARES)	Material	H	8,7238000	2,46	21,46
Insumo	00037373	SINAPI	SEGURO - HORISTA (COLETADO CAIXA - ENCARGOS COMPLEMENTARES)	Material	H	8,7238000	0,08	0,69
Insumo	00037371	SINAPI	TRANSPORTE - HORISTA (COLETADO CAIXA - ENCARGOS COMPLEMENTARES)	Material	H	8,7238000	0,57	4,97



SECRETARIA DO DESENVOLVIMENTO ECONÔMICO



CONSTRUÇÃO DO POLO DE ARTESANATO DO CONJ. HABITACIONAL LUIZA GOMES DE MEDEIROS – MORADA NOVA.

ENCARGOS SOCIAIS: DESONERADO

BDI 20,73%

SINAPI - 09/2025 - Piauí - ORSE - 08/2025 - Sergipe - SEINFRA - 028 - Ceará

Composições Analíticas com Preço Unitário								
Insumo	00007568/SIN API	ORSE	Bucha de nylon sem aba s10, com parafuso de 6,10 x 65 mm em aço zincado com rosca soberba, cabeça chata e fenda phillips	Material	un	9,0000000	0,36	3,24
Insumo	00039664/SIN API	ORSE	Tubo de cobre flexível, d = 3/8", e = 0,79 mm, para ar-condicionado/ instalações gas residenciais e comerciais	Material	m	10,0000000	31,70	317,00
Insumo	00037591/SIN API	ORSE	Suporte mao-francesa em aço, abas iguais 40 cm, capacidade mínima 70 kg, branco	Material	un	2,0000000	20,27	40,54
Insumo	00043467	SINAPI	FERRAMENTAS - FAMÍLIA SERVENTE - HORISTA (ENCARGOS COMPLEMENTARES - COLETADO CAIXA)	Material	H	4,3619000	0,61	2,66
Insumo	00000242	SINAPI	AJUDANTE ESPECIALIZADO (HORISTA)	Mão de Obra	H	4,4122363	14,22	62,74
Insumo	00043491	SINAPI	EPI - FAMÍLIA SERVENTE - HORISTA (ENCARGOS COMPLEMENTARES - COLETADO CAIXA)	Material	H	4,3619000	1,39	6,06
Insumo	00013294/SIN	ORSE	Parafuso de aço zincado, sextavado, com rosca soberba, diâmetro 3/8", comprimento 80 mm	Material	un	6,0000000	1,53	9,18
Insumo	00037457/SIN	ORSE	Mangueira cristal, lisa, pvc transparente, 3/8" x 1,5 mm	Material	m	10,0000000	3,36	33,60
Insumo	00039707/SIN API	ORSE	Tubo de espuma de polietileno expandido flexível para isolamento térmico de tubulação de ar condicionado, água quente, dn 1 1/2", e= 10 mm	Material	m	10,0000000	6,58	65,80
Insumo	00011976/SIN	ORSE	Chumbador de aço zincado, diâmetro 1/4" com parafuso 1/4" x 40 mm	Material	un	6,0000000	1,22	7,32
Insumo	00039666/SIN API	ORSE	Tubo de cobre flexível, d = 3/4", e = 0,79 mm, para ar-condicionado/ instalações gas residenciais e comerciais	Material	m	10,0000000	64,69	646,90
				MO sem LS =>	143,91	LS =>	0,00	143,91
				Valor do BDI =>	343,88		Valor com BDI =>	1.691,40

12.1	Código	Banco	Descrição	Tipo	Und	Quant.	Valor Unit	Total
Composição	10759	ORSE	Bancada em granito cinza andorinha, e=2cm	Conversão InfoWOrca	m²	1,0000000	564,76	564,76
Item	Código	Banco	Descrição	Tipo	Und	Quant.	Valor Unit	Total
Composição	88309	SINAPI	PEDREIRO COM ENCARGOS COMPLEMENTARES	Livro SINAPI: Cálculos e Parâmetros	H	0,6500000	25,17	16,36
Insumo	3116	ORSE	Cantoneira alumínio anodizado natural, 1" x 1/8" - vara com 6m - 0,408 kg/m	Material	m	0,6000000	15,05	9,03
Composição	88316	SINAPI	SERVENTE COM ENCARGOS COMPLEMENTARES	Livro SINAPI: Cálculos e Parâmetros	H	1,1400000	20,10	22,91
Insumo	2585	ORSE	Tampo/bancada de granito cinza andorinha, e=2cm	Material	m²	1,0000000	510,10	510,10
Composição	10549	ORSE	Encargos Complementares - Servente	Provisórios	h	1,1400000	3,60	4,10
Composição	10550	ORSE	Encargos Complementares - Pedreiro	Provisórios	h	0,6500000	3,43	2,22

Detalhamento de Cálculo ORSE

Item	Código	Banco	Descrição	Tipo	Und	Quant.	Valor Unit	Total
Insumo	00037371	SINAPI	TRANSPORTE - HORISTA (COLETADO CAIXA - ENCARGOS COMPLEMENTARES)	Material	H	1,7900000	0,57	1,02
Insumo	00037373	SINAPI	SEGURO - HORISTA (COLETADO CAIXA - ENCARGOS COMPLEMENTARES)	Material	H	1,7900000	0,08	0,14
Insumo	00043465	SINAPI	FERRAMENTAS - FAMÍLIA PEDREIRO - HORISTA (ENCARGOS COMPLEMENTARES - COLETADO CAIXA)	Material	H	0,6500000	0,78	0,50
Insumo	00037372	SINAPI	EXAMES - HORISTA (COLETADO CAIXA - ENCARGOS COMPLEMENTARES)	Material	H	1,7907160	1,43	2,56
Insumo	00004750	SINAPI	PEDREIRO (HORISTA)	Mão de Obra	H	0,6637800	18,16	12,05
Insumo	00043489	SINAPI	EPI - FAMÍLIA PEDREIRO - HORISTA (ENCARGOS COMPLEMENTARES - COLETADO CAIXA)	Material	H	0,6500000	1,31	0,85
Insumo	00037370	SINAPI	ALIMENTAÇÃO - HORISTA (COLETADO CAIXA - ENCARGOS COMPLEMENTARES)	Material	H	1,9722220	2,46	4,85
Insumo	3116	ORSE	Cantoneira alumínio anodizado natural, 1" x 1/8" - vara com 6m - 0,408 kg/m	Material	m	0,6000000	15,05	9,03
Insumo	00043467	SINAPI	FERRAMENTAS - FAMÍLIA SERVENTE - HORISTA (ENCARGOS COMPLEMENTARES - COLETADO CAIXA)	Material	H	1,1400000	0,61	0,69
Insumo	00043491	SINAPI	EPI - FAMÍLIA SERVENTE - HORISTA (ENCARGOS COMPLEMENTARES - COLETADO CAIXA)	Material	H	1,1400000	1,39	1,58
Insumo	00006111	SINAPI	SERVENTE DE OBRAS (HORISTA)	Mão de Obra	H	1,1641680	13,28	15,46
Insumo	2585	ORSE	Tampo/bancada de granito cinza andorinha, e=2cm	Material	m²	1,0000000	510,10	510,10
Insumo	00012892	SINAPI	LUVA RASPA DE COURO, CANO CURTO (PUNHO *7" CM)	Material	PAR	0,0041170	15,21	0,06
Insumo	00012893	SINAPI	BOTA DE SEGURANÇA COM BIQUEIRA DE AÇO E COLARINHO ACOLCHOADO	Material	PAR	0,0014320	103,39	0,14
Insumo	10599	ORSE	Protetor solar fps 30 com 120ml	Material	un	0,0032220	18,00	0,05
Insumo	10788	ORSE	Pá quadrada	Material	un	0,0002280	36,90	0,00
Insumo	00036152	SINAPI	OCULOS DE SEGURANÇA CONTRA IMPACTOS COM LENTE INCOLOR, ARMADA NYLON, COM PROTEÇÃO UVA E UVB	Material	UN	0,0014320	7,25	0,01
Insumo	158	ORSE	Almoço (Participação do empregador)	Material	un	0,1822220	14,00	2,55
Insumo	00040864	SINAPI	SEGURO - MENSALISTA (COLETADO CAIXA - ENCARGOS COMPLEMENTARES)	Material	MES	0,0080550	15,46	0,12
Insumo	941	ORSE	Fardamento com mangas curta	Material	un	0,0026850	194,68	0,52
Insumo	00002711	SINAPI	CARRINHO DE MAO, EM AÇO, COM CAPACIDADE DE *45 A 65* L / *100* KG, PNEU COM CAMARA	Material	UN	0,0002280	389,90	0,08
Insumo	2378	ORSE	Vale transporte	Material	un	0,1497840	4,50	0,67
Insumo	00012895	SINAPI	CAPACETE DE SEGURANÇA ABA FRONTAL COM SUSPENSÃO DE POLIETILENO, SEM JUGULAR (CLASSE B)	Material	UN	0,0010740	18,88	0,02
Insumo	10596	ORSE	Protetor auricular	Material	un	0,0080550	4,85	0,03
Insumo	4729	ORSE	Marreta 1 kg com cabo	Material	un	0,0001140	37,80	0,00
Insumo	4728	ORSE	Talhadeira chata 10"	Material	un	0,0003420	18,58	0,00



SECRETARIA DO DESENVOLVIMENTO ECONÔMICO



CONSTRUÇÃO DO POLO DE ARTESANATO DO CONJ. HABITACIONAL LUIZA GOMES DE MEDEIROS – MORADA NOVA.

ENCARGOS SOCIAIS: DESONERADO

BDI 20,73%

SINAPI - 09/2025 - Piauí - ORSE - 08/2025 - Sergipe - SEINFRA - 028 - Ceará

Composições Analíticas com Preço Unitário							
Insumo	10492 ORSE	Cesta Básica	Material	un	0,0080550	205,00	1,65
Insumo	00012894 SINAPI	CAPA PARA CHUVA EM PVC COM FORRO DE POLIESTER, COM CAPUZ (AMARELA OU AZUL)	Material	UN	0,0003580	28,12	0,01
Insumo	11243 ORSE	Martelo sem unha	Material	un	0,0000650	28,00	0,00
Insumo	11246 ORSE	Escala métrica de bambú	Material	Un	0,0004550	10,22	0,00
Insumo	10790 ORSE	Prumo de face	Material	un	0,0000650	25,95	0,00
Insumo	11247 ORSE	Serra mármore	Material	un	0,0000650	327,80	0,02
Insumo	11245 ORSE	Desempoladeira de madeira 12x22	Material	un	0,0004550	11,60	0,00
Insumo	11265 ORSE	Martelo de borracha com cabo	Material	un	0,0002600	18,75	0,00
Insumo	4722 ORSE	Colher de pedreiro	Material	un	0,0002600	18,80	0,00
Insumo	10789 ORSE	Nível de bolha de madeira	Material	un	0,0001300	15,40	0,00
Insumo	11264 ORSE	Marreta de 1/2 kg com cabo	Material	un	0,0001300	13,52	0,00
Insumo	4174 ORSE	Desempenadeira de aço lisa, cabo madeira, ref:143, Atlas ou similar	Material	un	0,0003250	12,00	0,00
Insumo	10282 ORSE	Regua de alumínio c/ 2,00m (para pedreiro)	Material	un	0,0001300	44,00	0,00
				MO sem LS =>	27,51	LS =>	0,00
				Valor do BDI =>	144,12	MO com LS =>	27,51
						Valor com BDI =>	708,88

12.2	Código	Banco	Descrição	Tipo	Und	Quant.	Valor Unit	Total
Composição	100872	SINAPI	BARRA DE APOIO RETA, EM ALUMINIO, COMPRIMENTO 80 CM, FIXADA NA PAREDE - FORNECIMENTO E INSTALAÇÃO. AF_01/2020	Louças e Metais	UN	1,0000000	286,60	286,60
Composição	88316	SINAPI	SERVENTE COM ENCARGOS COMPLEMENTARES	Livro SINAPI: Cálculos e Parâmetros	H	0,2988000	20,10	6,00
Composição Auxiliar	88267	SINAPI	ENCANADOR OU BOMBEIRO HIDRÁULICO COM ENCARGOS COMPLEMENTARES	Livro SINAPI: Cálculos e Parâmetros	H	0,9485000	24,46	23,20
Composição Auxiliar	00004351	SINAPI	PARAFUSO NIQUELADO 3 1/2" COM ACABAMENTO CROMADO PARA FIXAR PEÇA SANITÁRIA, INCLUI PORCA CEGA, ARRUELA E BUCHA DE NYLON TAMANHO S-8	Material	UN	6,0000000	15,40	92,40
Insumo	00036080	SINAPI	BARRA DE APOIO RETA, EM ALUMINIO, COMPRIMENTO 80 CM, DIAMETRO MINIMO 3 CM	Material	UN	1,0000000	165,00	165,00
				MO sem LS =>	21,57	LS =>	0,00	21,57
				Valor do BDI =>	73,14	MO com LS =>	0,00	359,74
						Valor com BDI =>		

12.3	Código	Banco	Descrição	Tipo	Und	Quant.	Valor Unit	Total
Composição	95546	SINAPI	KIT DE ACESSÓRIOS PARA BANHEIRO EM METAL CROMADO, 5 PECAS, INCLUSO FIXAÇÃO. AF_01/2020	Louças e Metais	UN	1,0000000	233,99	233,99
Composição	88267	SINAPI	ENCANADOR OU BOMBEIRO HIDRÁULICO COM ENCARGOS COMPLEMENTARES	Livro SINAPI: Cálculos e Parâmetros	H	1,8970000	24,46	46,40
Composição Auxiliar	88316	SINAPI	SERVENTE COM ENCARGOS COMPLEMENTARES	Livro SINAPI: Cálculos e Parâmetros	H	0,5977000	20,10	12,01
Composição Auxiliar	00039398	SINAPI	KIT DE ACESSÓRIOS PARA BANHEIRO EM METAL CROMADO, 5 PECAS	Material	UN	1,0000000	175,58	175,58
Insumo								
				MO sem LS =>	43,15	LS =>	0,00	43,15
				Valor do BDI =>	59,71	MO com LS =>	0,00	293,70
						Valor com BDI =>		

12.4	Código	Banco	Descrição	Tipo	Und	Quant.	Valor Unit	Total
Composição	9537	SINAPI	LIMPEZA FINAL DA OBRA	SEDI - SERVIÇOS DIVERSOS	m²	1,0000000	4,12	4,12
Composição	88316	SINAPI	SERVENTE COM ENCARGOS COMPLEMENTARES	Livro SINAPI: Cálculos e Parâmetros	H	0,1400000	20,10	2,81
Composição Auxiliar	00000003	SINAPI	ACIDO CLORIDRICO / ACIDO MURIATICO, DILUICAO 10% A 12% PARA USO EM LIMPEZA	Material	L	0,0500000	26,24	1,31
Insumo								
				MO sem LS =>	1,89	LS =>	0,00	1,89
				Valor do BDI =>	1,05	MO com LS =>	0,00	5,17
						Valor com BDI =>		

12.5	Código	Banco	Descrição	Tipo	Und	Quant.	Valor Unit	Total
Composição	C0702	SEINFRA	CARGA MANUAL DE ENTULHO EM CAMINHÃO BASCULANTE	CARGA,TRANSPORTE E DESCARGA DE MATERIAL	m³	1,0000000	29,55	29,55
Composição	88316	SINAPI	SERVENTE COM ENCARGOS COMPLEMENTARES	Livro SINAPI: Cálculos e Parâmetros	H	0,7200000	20,10	14,47
Composição Auxiliar	10578	SEINFRA	CAMINHÃO BASCULANTE 6 M3 (CHI)	Equipamento	H	0,2400000	62,85	15,08
Insumo								
				MO sem LS =>	9,76	LS =>	0,00	9,76
				Valor do BDI =>	7,54	MO com LS =>	0,00	37,09
						Valor com BDI =>		

12.6	Código	Banco	Descrição	Tipo	Und	Quant.	Valor Unit	Total
Composição	97912	SINAPI	TRANSPORTE COM CAMINHÃO BASCULANTE DE 6 M³, EM VIA URBANA EM LEITO NATURAL (UNIDADE: M3XKM). AF_07/2020	Transporte, Carga e Descarga de Materiais	M3XKM	1,0000000	3,57	3,57
Composição	67826	SINAPI	CAMINHÃO BASCULANTE 6 M3 TOCO, PESO BRUTO TOTAL 16.000 KG, CARGA ÚTIL MÁXIMA 11.130 KG, DISTÂNCIA ENTRE EIXOS 5,36 M, POTÊNCIA 185 CV, INCLUSIVE CAÇAMBA METÁLICA - CHP DIURNO. AF_06/2014	Custos Horários Produtivo e Improdutivo dos Equipamentos	CHP	0,0175000	179,29	3,13
Composição Auxiliar	67827	SINAPI	CAMINHÃO BASCULANTE 6 M3 TOCO, PESO BRUTO TOTAL 16.000 KG, CARGA ÚTIL MÁXIMA 11.130 KG, DISTÂNCIA ENTRE EIXOS 5,36 M, POTÊNCIA 185 CV, INCLUSIVE CAÇAMBA METÁLICA - CHI DIURNO. AF_06/2014	Custos Horários Produtivo e Improdutivo dos Equipamentos	CHI	0,0075000	59,12	0,44
Insumo								
				MO sem LS =>	0,47	LS =>	0,00	0,47
				Valor do BDI =>	0,91	MO com LS =>	0,00	4,48
						Valor com BDI =>		

13.1	Código	Banco	Descrição	Tipo	Und	Quant.	Valor Unit	Total
Composição	94992	SINAPI	EXECUÇÃO DE PASSEIO (CALÇADA) OU PISO DE CONCRETO COM CONCRETO MOLDADO IN LOCO, FEITO EM OBRA, ACABAMENTO CONVENCIONAL, ESPESSURA 6 CM, ARMADO. AF_08/2022	Passeios de Concreto	m²	1,0000000	88,68	88,68



SECRETARIA DO DESENVOLVIMENTO ECONÔMICO



CONSTRUÇÃO DO POLO DE ARTESANATO DO CONJ. HABITACIONAL LUIZA GOMES DE MEDEIROS – MORADA NOVA.

ENCARGOS SOCIAIS: DESONERADO

BDI 20,73%

SINAPI - 09/2025 - Piauí - ORSE - 08/2025 - Sergipe - SEINFRA - 028 - Ceará

Composições Analíticas com Preço Unitário

Composição Auxiliar	88262 SINAPI	CARPINTEIRO DE FORMAS COM ENCARGOS COMPLEMENTARES	Livro SINAPI: Cálculos e Parâmetros	H	0,0976000	24,77	2,41
Composição Auxiliar	94964 SINAPI	CONCRETO FCK = 20MPa, TRAÇO 1:2,7:3 (EM MASSA SECA DE CIMENTO/ AREIA MÉDIA/ BRITA 1) - PREPARO MECÂNICO COM BETONEIRA 400 L. AF_05/2021	Produção de Concreto	m³	0,0739000	634,35	46,87
Composição Auxiliar	88316 SINAPI	SERVENTE COM ENCARGOS COMPLEMENTARES	Livro SINAPI: Cálculos e Parâmetros	H	0,2459000	20,10	4,94
Composição Auxiliar	88309 SINAPI	PEDREIRO COM ENCARGOS COMPLEMENTARES	Livro SINAPI: Cálculos e Parâmetros	H	0,1483000	25,17	3,73
Insumo	00005068 SINAPI	PREGO DE AÇO POLIDO COM CABECA 17 X 21 (2 X 11)	Parâmetros Material	KG	0,0240000	20,34	0,48
Insumo	00007156 SINAPI	TELA DE AÇO SOLDADA NERVURADA, CA-60, Q-196, (3,11 KG/M2), DIÂMETRO DO FIO = 5,0 MM, LARGURA = 2,45 M, ESPACAMENTO DA MALHA = 10 X 10 CM	Material	m²	1,0816000	26,55	28,71
Insumo	00004517 SINAPI	SARRAFO *2,5 X 7,5* CM EM PINUS, MISTA OU EQUIVALENTE DA REGIÃO - BRUTA	Material	M	0,4500000	3,44	1,54
				MO sem LS =>	12,69	LS =>	0,00
				Valor do BDI =>	22,63	MO com LS =>	12,69
						Valor com BDI =>	111,31

13.2	Código Banco	Descrição	Tipo	Und	Quant.	Valor Unit	Total
Composição	2621 ORSE	Meio-fio de concreto simples com sarjeta conjugada com acabamento liso (tipo 02), rejuntado com argamassa de cimento e areia traço 1:3	Meios-Fios e Guias	m	1,0000000	88,43	88,43
Item	Código Banco	Descrição	Tipo	Und	Quant.	Valor Unit	Total
Composição	3644 ORSE	Acabamento de superfície de piso de concreto com desempenamento manual	Pavimentações Externas	m²	0,2800000	20,84	5,83
Composição	10549 ORSE	Encargos Complementares - Servente	Provisórios	h	0,3600000	3,60	1,29
Composição	88309 SINAPI	PEDREIRO COM ENCARGOS COMPLEMENTARES	Livro SINAPI: Cálculos e Parâmetros	H	0,1800000	25,17	4,53
Insumo	00003777 SINAPI	LONA PLÁSTICA PESADA PRETA, E = 150 MICRA	Parâmetros Material	m²	0,4500000	1,82	0,81
Composição	95 ORSE	Concreto simples fabricado na obra, fck=13,5 mpa, lançado e adensado	Alvenarias de Pedra e Concretos para Fundações	m³	0,0220000	761,84	16,76
Composição	1903 ORSE	Argamassa cimento e areia traço 1-1 (1:3) - 1 saco cimento 50kg / 3 padiolas areia dim. 0.35 x 0.45 x 0.23 m - Confeção mecânica e transporte	Argamassas	m³	0,0010000	649,81	0,64
Composição	88316 SINAPI	SERVENTE COM ENCARGOS COMPLEMENTARES	Livro SINAPI: Cálculos e Parâmetros	H	0,3600000	20,10	7,23
Composição	127 ORSE	Concreto simples usinado fck=21mpa, bombeado, lançado e adensado em superestrutura	Concreto Simples	m³	0,0350000	648,48	22,69
Insumo	1611 ORSE	Meio fio pré-moldado concreto (0,12 x 0,30 x 1,00m)	Material	m	1,0000000	28,10	28,10
Composição	10550 ORSE	Encargos Complementares - Pedreiro	Provisórios	h	0,1800000	3,43	0,61

Detalhamento de Cálculo ORSE

Item	Código Banco	Descrição	Tipo	Und	Quant.	Valor Unit	Total
Insumo	00037372 SINAPI	EXAMES - HORISTA (COLETADO CAIXA - ENCARGOS COMPLEMENTARES)	Material	H	1,0440575	1,43	1,49
Insumo	11243 ORSE	Martelo sem unha	Material	un	0,0000313	28,00	0,00
Insumo	11246 ORSE	Escala métrica de bambú	Material	Un	0,0002188	10,22	0,00
Insumo	941 ORSE	Fardamento com mangas curta	Material	un	0,0015655	194,68	0,30
Insumo	10790 ORSE	Prumo de face	Material	un	0,0000313	25,95	0,00
Insumo	11247 ORSE	Serra mármore	Material	un	0,0000313	327,80	0,01
Insumo	158 ORSE	Almoço (Participação do empregador)	Material	un	0,1062426	14,00	1,48
Insumo	00012893 SINAPI	BOTA DE SEGURANÇA COM BIQUEIRA DE AÇO E COLARINHO ACOLCHOADO	Material	PAR	0,0008329	103,39	0,08
Insumo	11245 ORSE	Desempoladeira de madeira 12x22	Material	un	0,0002188	11,60	0,00
Insumo	00012892 SINAPI	LUVA RASPA DE COURO, CANO CURTO (PUNHO *7" CM)	Material	PAR	0,0024004	15,21	0,03
Insumo	11265 ORSE	Martelo de borracha com cabo	Material	un	0,0001250	18,75	0,00
Insumo	2378 ORSE	Vale transporte	Material	un	0,0883538	4,50	0,39
Insumo	4722 ORSE	Colher de pedreiro	Material	un	0,0001250	18,80	0,00
Insumo	00012894 SINAPI	CAPA PARA CHUVA EM PVC COM FORRO DE POLIESTER, COM CAPUZ (AMARELA OU AZUL)	Material	UN	0,0002087	28,12	0,00
Insumo	10789 ORSE	Nível de bolha de madeira	Material	un	0,0000625	15,40	0,00
Insumo	10599 ORSE	Protetor solar fps 30 com 120ml	Material	un	0,0018786	18,00	0,03
Insumo	00012895 SINAPI	CAPACETE DE SEGURANÇA ABA FRONTAL COM SUSPENSÃO DE POLIETILENO, SEM JUGULAR (CLASSE B)	Material	UN	0,0006262	18,88	0,01
Insumo	10596 ORSE	Protetor auricular	Material	un	0,0046964	4,85	0,02
Insumo	11264 ORSE	Marreta de 1/2 kg com cabo	Material	un	0,0000625	13,52	0,00
Insumo	00040864 SINAPI	SEGURO - MENSALISTA (COLETADO CAIXA - ENCARGOS COMPLEMENTARES)	Material	MES	0,0046964	15,46	0,07
Insumo	00036152 SINAPI	OCULOS DE SEGURANÇA CONTRA IMPACTOS COM LENTE INCOLOR, ARMAÇÃO NYLON, COM PROTEÇÃO UVA E UVB	Material	UN	0,0008329	7,25	0,00
Insumo	4174 ORSE	Desempenadeira de aço lisa, cabo madeira, ref.143, Atlas ou similar	Material	un	0,0001563	12,00	0,00
Insumo	10492 ORSE	Cesta Básica	Material	un	0,0046964	205,00	0,96
Insumo	10282 ORSE	Regua de alumínio c/ 2,00m (para pedreiro)	Material	un	0,0000625	44,00	0,00
Insumo	00037370 SINAPI	ALIMENTAÇÃO - HORISTA (COLETADO CAIXA - ENCARGOS COMPLEMENTARES)	Material	H	1,1498826	2,46	2,82
Insumo	10788 ORSE	Pá quadrada	Material	un	0,0001401	36,90	0,00



SECRETARIA DO DESENVOLVIMENTO ECONÔMICO



CONSTRUÇÃO DO POLO DE ARTESANATO DO CONJ. HABITACIONAL LUIZA GOMES DE MEDEIROS – MORADA NOVA.

ENCARGOS SOCIAIS: DESONERADO

BDI 20,73%

SINAPI - 09/2025 - Piauí - ORSE - 08/2025 - Sergipe - SEINFRA - 028 - Ceará

Composições Analíticas com Preço Unitário									
Insumo	00002711	SINAPI	CARRINHO DE MAO, EM ACO, COM CAPACIDADE DE *45 A 65* L / *100* KG, PNEU COM CAMARA	Material	UN	0,0001401	389,90	0,05	
Insumo	4729	ORSE	Marreta 1 kg com cabo	Material	un	0,0000700	37,80	0,00	
Insumo	4728	ORSE	Talhadeira chata 10"	Material	un	0,0002101	18,58	0,00	
Insumo	00043467	SINAPI	FERRAMENTAS - FAMILIA SERVENTE - HORISTA (ENCARGOS COMPLEMENTARES - COLETADO CAIXA)	Material	H	0,7003400	0,61	0,42	
Insumo	00043491	SINAPI	EPI - FAMILIA SERVENTE - HORISTA (ENCARGOS COMPLEMENTARES - COLETADO CAIXA)	Material	H	0,7003400	1,39	0,97	
Insumo	00006111	SINAPI	SERVENTE DE OBRAS (HORISTA)	Mão de Obra	H	0,7151872	13,28	9,49	
Insumo	00037373	SINAPI	SEGURO - HORISTA (COLETADO CAIXA - ENCARGOS COMPLEMENTARES)	Material	H	1,0436400	0,08	0,08	
Insumo	00037371	SINAPI	TRANSPORTE - HORISTA (COLETADO CAIXA - ENCARGOS COMPLEMENTARES)	Material	H	1,0436400	0,57	0,59	
Insumo	00043465	SINAPI	FERRAMENTAS - FAMILIA PEDREIRO - HORISTA (ENCARGOS COMPLEMENTARES - COLETADO CAIXA)	Material	H	0,3227800	0,78	0,25	
Insumo	00004750	SINAPI	PEDREIRO (HORISTA)	Mão de Obra	H	0,3191454	18,16	5,79	
Insumo	00043489	SINAPI	EPI - FAMILIA PEDREIRO - HORISTA (ENCARGOS COMPLEMENTARES - COLETADO CAIXA)	Material	H	0,3227800	1,31	0,42	
Insumo	00003777	SINAPI	LONA PLASTICA PESADA PRETA, E = 150 MICRA	Material	m²	0,4500000	1,82	0,81	
Insumo	00000378	SINAPI	ARMADOR (HORISTA)	Mão de Obra	H	0,0103784	18,16	0,18	
Insumo	00001213	SINAPI	CARPINTEIRO DE FORMAS PARA CONCRETO (HORISTA)	Mão de Obra	H	0,0207568	18,16	0,37	
Insumo	00043459	SINAPI	FERRAMENTAS - FAMILIA CARPINTEIRO DE FORMAS - HORISTA (ENCARGOS COMPLEMENTARES - COLETADO CAIXA)	Material	H	0,0205200	0,44	0,00	
Insumo	00043483	SINAPI	EPI - FAMILIA CARPINTEIRO DE FORMAS - HORISTA (ENCARGOS COMPLEMENTARES - COLETADO CAIXA)	Material	H	0,0205200	1,43	0,02	
Insumo	10585	ORSE	Arco de serra	Material	un	0,0000021	19,95	0,00	
Insumo	10586	ORSE	Torquesa	Material	un	0,0000021	45,00	0,00	
Insumo	11249	ORSE	Serra circular eletrica portatil	Equipamento	un	0,0000021	979,65	0,00	
Insumo	11244	ORSE	Martelo com unha	Material	un	0,0000041	48,95	0,00	
Insumo	10578	ORSE	Formão grande	Material	un	0,0000041	15,15	0,00	
Insumo	10577	ORSE	Serrote 40cm	Material	un	0,0000021	36,00	0,00	
Insumo	11248	ORSE	Furadeira e Parafusadeira eletrica Bosch ou Similar profissional	Equipamento	un	0,0000021	246,00	0,00	
Insumo	10579	ORSE	Chave de fenda chata 30 cm	Material	un	0,0000041	26,89	0,00	
Insumo	00004721	SINAPI	PEDRA BRITADA N. 1 (9,5 A 19 MM) POSTO PEDREIRA/FORNECEDOR, SEM FRETE	Material	m³	0,0045980	249,59	1,14	
Insumo	00001379	SINAPI	CIMENTO PORTLAND COMPOSTO CP II-32	Material	KG	6,0622000	1,00	6,06	
Insumo	00004718	SINAPI	PEDRA BRITADA N. 2 (19 A 38 MM) POSTO PEDREIRA/FORNECEDOR, SEM FRETE	Material	m³	0,0137940	250,90	3,46	
Insumo	00000367	SINAPI	AREIA GROSSA - POSTO JAZIDA/FORNECEDOR (RETIRADO NA JAZIDA, SEM TRANSPORTE)	Material	m³	0,0207460	96,24	1,99	
Insumo	00000370	SINAPI	AREIA MEDIA - POSTO JAZIDA/FORNECEDOR (RETIRADO NA JAZIDA, SEM TRANSPORTE)	Material	m³	0,0010800	95,00	0,10	
Insumo	00034492	SINAPI	CONCRETO USINADO BOMBEAVEL, CLASSE DE RESISTENCIA C20, COM BRITA 0 E 1, SLUMP = 100 +/- 20 MM, EXCLUI SERVICO DE BOMBEAMENTO (NBR 8953)	Material	m³	0,0350000	530,00	18,55	
Insumo	00044535	SINAPI	SERVICO DE BOMBEAMENTO DE CONCRETO COM CONSUMO MINIMO DE 40 M3, (DISPONIBILIZACAO DE BOMBA), SEM O LANCAMENTO	Serviços	m³	0,0350000	54,49	1,90	
Insumo	1611	ORSE	Meio fio pré-moldado concreto (0,12 x 0,30 x 1,00m)	Material	m	1,0000000	28,10	28,10	
				MO sem LS =>	15,83	LS =>	0,00	MO com LS =>	15,83
				Valor do BDI =>	22,56			Valor com BDI =>	110,99

13.3	Código	Banco	Descrição	Tipo	Und	Quant.	Valor Unit	Total
Composição	92399	SINAPI	EXECUÇÃO DE VIA EM PISO INTERTRAVADO, COM BLOCO RETANGULAR COR NATURAL DE 20 X 10 CM, ESPESSURA 8 CM. AF_12/2015	PAVI - PAVIMENTAÇÃO	m²	1,0000000	78,70	78,70
Composição Auxiliar	91283	SINAPI	CORTADORA DE PISO COM MOTOR 4 TEMPOS A GASOLINA, POTÊNCIA DE 13 HP, COM DISCO DE CORTE DIAMANTADO SEGMENTADO PARA CONCRETO, DIÂMETRO DE 350 MM, FURO DE 1" (14 X 1") - CHP DIURNO. AF_08/2015	Custos Horários Produtivo e Improdutivo dos Equipamentos	CHP	0,0135000	9,42	0,12
Composição Auxiliar	88316	SINAPI	SERVENTE COM ENCARGOS COMPLEMENTARES	Livro SINAPI: Cálculos e Parâmetros	H	0,2703000	20,10	5,43
Composição Auxiliar	91285	SINAPI	CORTADORA DE PISO COM MOTOR 4 TEMPOS A GASOLINA, POTÊNCIA DE 13 HP, COM DISCO DE CORTE DIAMANTADO SEGMENTADO PARA CONCRETO, DIÂMETRO DE 350 MM, FURO DE 1" (14 X 1") - CHI DIURNO. AF_08/2015	Custos Horários Produtivo e Improdutivo dos Equipamentos	CHI	0,1217000	0,51	0,06
Composição Auxiliar	88260	SINAPI	CALCETEIRO COM ENCARGOS COMPLEMENTARES	Livro SINAPI: Cálculos e Parâmetros	H	0,2703000	24,99	6,75
Composição Auxiliar	91277	SINAPI	PLACA VIBRATÓRIA REVERSÍVEL COM MOTOR 4 TEMPOS A GASOLINA, FORÇA CENTRÍFUGA DE 25 KN (2500 KGF), POTÊNCIA 5,5 CV - CHP DIURNO. AF_08/2015	Custos Horários Produtivo e Improdutivo dos Equipamentos	CHP	0,0055000	9,88	0,05
Composição Auxiliar	91278	SINAPI	PLACA VIBRATÓRIA REVERSÍVEL COM MOTOR 4 TEMPOS A GASOLINA, FORÇA CENTRÍFUGA DE 25 KN (2500 KGF), POTÊNCIA 5,5 CV - CHI DIURNO. AF_08/2015	Custos Horários Produtivo e Improdutivo dos Equipamentos	CHI	0,1297000	0,78	0,10
Insumo	00000370	SINAPI	AREIA MEDIA - POSTO JAZIDA/FORNECEDOR (RETIRADO NA JAZIDA, SEM TRANSPORTE)	Material	m³	0,0568000	95,00	5,39
Insumo	00004741	SINAPI	PO DE PEDRA (POSTO PEDREIRA/FORNECEDOR, SEM FRETE)	Material	m³	0,0087000	235,76	2,05
Insumo	00036170	SINAPI	BLOQUETE/PISO INTERTRAVADO DE CONCRETO - MODELO ONDA/16 FACES/RETANGULAR/TUOLINHO/PAVER/HOLANDES/PARALELEPIPEDO, *20 X 10* CM, E = 8 CM, RESISTENCIA DE 35 MPA, COR NATURAL	Material	m²	1,0131000	58,00	58,75



SECRETARIA DO DESENVOLVIMENTO ECONÔMICO



CONSTRUÇÃO DO POLO DE ARTESANATO DO CONJ. HABITACIONAL LUIZA GOMES DE MEDEIROS – MORADA NOVA.

ENCARGOS SOCIAIS: DESONERADO

BDI 20,73%

SINAPI - 09/2025 - Piauí - ORSE - 08/2025 - Sergipe - SEINFRA - 028 - Ceará

Composições Analíticas com Preço Unitário

Valor do BDI => 20,08

Valor com BDI =>

98,78

14.9	Código Banco	Descrição	Tipo	Und	Quant.	Valor Unit	Total
Composição	13293 ORSE	Portão em chapa de ferro n.º 18(1,25mm), de correr, de 3,00 x 2,50m, quadro em tubo de ferro galvanizado de 2", inclusive trancas/ferrolho	Esquadrias de Ferro	un	1,0000000	6.548,91	6.548,91
Item	Código Banco	Descrição	Tipo	Und	Quant.	Valor Unit	Total
Insumo	13118 ORSE	Perfil Aço, UDC Enrijecido 50 x 25 x 2,30(kg/m) - SAE 1008/1012	Material	kg	15,1800000	15,60	236,80
Composição	10549 ORSE	Encargos Complementares - Servente	Provisórios	h	20,7200000	3,60	74,59
Insumo	8810 ORSE	Barra chata de ferro 3/4" x 1/4" (0,95 kg/m)	Material	kg	45,1400000	11,05	498,79
Insumo	00021013 SINAPI	TUBO ACO GALVANIZADO COM COSTURA, CLASSE LEVE, DN 50 MM (2"), E = 3,00 MM, *4,40* KG/M (NBR 5580)	Material	M	33,0000000	67,19	2.217,27
Composição	88315 SINAPI	SERRALHEIRO COM ENCARGOS COMPLEMENTARES	Livro SINAPI: Cálculos e Parâmetros	H	19,7300000	24,99	493,05
Insumo	261 ORSE	Barra quadrada de ferro 1/2" (1,27 kg/m)	Material	m	3,3000000	14,03	46,29
Composição	10594 ORSE	Encargos Complementares - Serralheiro ou Operador de Equipamento Leve	Provisórios	h	19,7300000	3,40	67,08
Insumo	8856 ORSE	Barra chata de ferro 1/2"x1/4" (0,59 kg/m)	Material	kg	0,3800000	11,05	4,19
Insumo	00011002 SINAPI	ELETRODO REVESTIDO AWS - E6013, DIAMETRO IGUAL A 2,50 MM	Material	KG	19,5100000	32,17	627,63
Composição	88309 SINAPI	PEDREIRO COM ENCARGOS COMPLEMENTARES	Livro SINAPI: Cálculos e Parâmetros	H	1,0000000	25,17	25,17
Insumo	8855 ORSE	Roldana para portão de ferro de correr (inferior), d=3", com caixa	Material	un	2,0000000	41,64	83,28
Insumo	00011046 SINAPI	CHAPA DE ACO GALVANIZADA BITOLA GSG 18, E = 1,25 MM (10,00 KG/M2)	Material	KG	64,1500000	12,29	788,40
Insumo	7504 ORSE	Perfil Aço, Cantoneira abas iguais - 1" x 1/4" (2,22 kg/m)	Material	kg	120,1500000	8,02	963,60
Composição	88316 SINAPI	SERVENTE COM ENCARGOS COMPLEMENTARES	Livro SINAPI: Cálculos e Parâmetros	H	20,7200000	20,10	416,47
Composição	10550 ORSE	Encargos Complementares - Pedreiro	Provisórios	h	1,0000000	3,43	3,43

Detalhamento de Cálculo ORSE

Item	Código Banco	Descrição	Tipo	Und	Quant.	Valor Unit	Total
Insumo	13118 ORSE	Perfil Aço, UDC Enrijecido 50 x 25 x 2,30(kg/m) - SAE 1008/1012	Material	kg	15,1800000	15,60	236,80
Insumo	00037370 SINAPI	ALIMENTACAO - HORISTA (COLETADO CAIXA - ENCARGOS COMPLEMENTARES)	Material	H	45,6696100	2,46	112,34
Insumo	00012892 SINAPI	LUVA RASPA DE COURO, CANO CURTO (PUNHO *7" CM)	Material	PAR	0,0953350	15,21	1,45
Insumo	00012893 SINAPI	BOTA DE SEGURANCA COM BIQUEIRA DE ACO E COLARINHO ACOLCHOADO	Material	PAR	0,0331600	103,39	3,42
Insumo	10599 ORSE	Protetor solar fps 30 com 120ml	Material	un	0,0746100	18,00	1,34
Insumo	10788 ORSE	Pá quadrada	Material	un	0,0041440	36,90	0,15
Insumo	00036152 SINAPI	OCULOS DE SEGURANCA CONTRA IMPACTOS COM LENTE INCOLOR, ARMACAO NYLON, COM PROTECAO UVA E UVB	Material	UN	0,0331600	7,25	0,24
Insumo	158 ORSE	Almoço (Participação do empregador)	Material	un	4,2196100	14,00	59,07
Insumo	00040864 SINAPI	SEGURO - MENSALISTA (COLETADO CAIXA - ENCARGOS COMPLEMENTARES)	Material	MES	0,1865250	15,46	2,88
Insumo	941 ORSE	Fardamento com mangas curta	Material	un	0,0621750	194,68	12,10
Insumo	00002711 SINAPI	CARRINHO DE MAO, EM ACO, COM CAPACIDADE DE *45 A 65* L / *100* KG, PNEU COM CAMARA	Material	UN	0,0041440	389,90	1,61
Insumo	2378 ORSE	Vale transporte	Material	un	3,3054940	4,50	14,87
Insumo	00012895 SINAPI	CAPACETE DE SEGURANCA ABA FRONTAL COM SUSPENSAO DE POLIETILENO, SEM JUGULAR (CLASSE B)	Material	UN	0,0248700	18,88	0,46
Insumo	00037372 SINAPI	EXAMES - HORISTA (COLETADO CAIXA - ENCARGOS COMPLEMENTARES)	Material	H	41,4665800	1,43	59,29
Insumo	10596 ORSE	Protetor auricular	Material	un	0,1865250	4,85	0,90
Insumo	4729 ORSE	Marreta 1 kg com cabo	Material	un	0,0020720	37,80	0,07
Insumo	4728 ORSE	Talhadeira chata 10"	Material	un	0,0062160	18,58	0,11
Insumo	10492 ORSE	Cesta Básica	Material	un	0,1865250	205,00	38,23
Insumo	00012894 SINAPI	CAPA PARA CHUVA EM PVC COM FORRO DE POLIESTER, COM CAPUZ (AMARELA OU AZUL)	Material	UN	0,0082900	28,12	0,23
Insumo	8810 ORSE	Barra chata de ferro 3/4" x 1/4" (0,95 kg/m)	Material	kg	45,1400000	11,05	498,79
Insumo	00021013 SINAPI	TUBO ACO GALVANIZADO COM COSTURA, CLASSE LEVE, DN 50 MM (2"), E = 3,00 MM, *4,40* KG/M (NBR 5580)	Material	M	33,0000000	67,19	2.217,27
Insumo	00037373 SINAPI	SEGURO - HORISTA (COLETADO CAIXA - ENCARGOS COMPLEMENTARES)	Material	H	41,4500000	0,08	3,31
Insumo	00006110 SINAPI	SERRALHEIRO (HORISTA)	Mão de Obra	H	19,9576842	18,16	362,43
Insumo	00037371 SINAPI	TRANSPORTE - HORISTA (COLETADO CAIXA - ENCARGOS COMPLEMENTARES)	Material	H	41,4500000	0,57	23,62
Insumo	00043465 SINAPI	FERRAMENTAS - FAMILIA PEDREIRO - HORISTA (ENCARGOS COMPLEMENTARES - COLETADO CAIXA)	Material	H	20,7300000	0,78	16,16
Insumo	00043489 SINAPI	EPI - FAMILIA PEDREIRO - HORISTA (ENCARGOS COMPLEMENTARES - COLETADO CAIXA)	Material	H	20,7300000	1,31	27,15
Insumo	261 ORSE	Barra quadrada de ferro 1/2" (1,27 kg/m)	Material	m	3,3000000	14,03	46,29
Insumo	10585 ORSE	Arco de serra	Material	un	0,0039460	19,95	0,07
Insumo	10586 ORSE	Torquesa	Material	un	0,0039460	45,00	0,17



SECRETARIA DO DESENVOLVIMENTO ECONÔMICO



CONSTRUÇÃO DO POLO DE ARTESANATO DO CONJ. HABITACIONAL LUIZA GOMES DE MEDEIROS – MORADA NOVA.

ENCARGOS SOCIAIS: DESONERADO

BDI 20,73%

SINAPI - 09/2025 - Piauí - ORSE - 08/2025 - Sergipe - SEINFRA - 028 - Ceará

Composições Analíticas com Preço Unitário								
Insumo	8856 ORSE	Barra chata de ferro 1/2"x1/4" (0,59 kg/m)	Material	kg	0,3800000	11,05	4,19	
Insumo	00011002 SINAPI	ELETRODO REVESTIDO AWS - E6013, DIAMETRO IGUAL A 2,50 MM	Material	KG	19,5100000	32,17	627,63	
Insumo	00004750 SINAPI	PEDREIRO (HORISTA)	Mão de Obra	H	1,0212000	18,16	18,54	
Insumo	8855 ORSE	Roldana para portão de ferro de correr (inferior), d=3", com caixa	Material	un	2,0000000	41,64	83,28	
Insumo	00011046 SINAPI	CHAPA DE ACO GALVANIZADA BITOLA GSG 18, E = 1,25 MM (10,00 KG/M2)	Material	KG	64,1500000	12,29	788,40	
Insumo	7504 ORSE	Perfil Aço, Cantoneira abas iguais - 1" x 1/4" (2,22 kg/m)	Material	kg	120,1500000	8,02	963,60	
Insumo	00043467 SINAPI	FERRAMENTAS - FAMILIA SERVENTE - HORISTA (ENCARGOS COMPLEMENTARES - COLETADO CAIXA)	Material	H	20,7200000	0,61	12,63	
Insumo	00043491 SINAPI	EPI - FAMILIA SERVENTE - HORISTA (ENCARGOS COMPLEMENTARES - COLETADO CAIXA)	Material	H	20,7200000	1,39	28,80	
Insumo	00006111 SINAPI	SERVENTE DE OBRAS (HORISTA)	Mão de Obra	H	21,1592640	13,28	280,99	
Insumo	11243 ORSE	Martelo sem unha	Material	un	0,0001000	28,00	0,00	
Insumo	11246 ORSE	Escala métrica de bambú	Material	Un	0,0007000	10,22	0,00	
Insumo	10790 ORSE	Prumo de face	Material	un	0,0001000	25,95	0,00	
Insumo	11247 ORSE	Serra mármore	Material	un	0,0001000	327,80	0,03	
Insumo	11245 ORSE	Desempoladeira de madeira 12x22	Material	un	0,0007000	11,60	0,00	
Insumo	11265 ORSE	Martelo de borracha com cabo	Material	un	0,0004000	18,75	0,00	
Insumo	4722 ORSE	Colher de pedreiro	Material	un	0,0004000	18,80	0,00	
Insumo	10789 ORSE	Nível de bolha de madeira	Material	un	0,0002000	15,40	0,00	
Insumo	11264 ORSE	Marreta de 1/2 kg com cabo	Material	un	0,0002000	13,52	0,00	
Insumo	4174 ORSE	Desempenadeira de aço lisa, cabo madeira, ref:143, Atlas ou similar	Material	un	0,0005000	12,00	0,00	
Insumo	10282 ORSE	Regua de alumínio c/ 2,00m (para pedreiro)	Material	un	0,0002000	44,00	0,00	
			MO sem LS =>	661,96	LS =>	0,00	MO com LS =>	661,96
			Valor do BDI =>	1.671,28			Valor com BDI =>	8.220,19

14.10	Código	Banco	Descrição	Tipo	Und	Quant.	Valor Unit	Total	
Composição	100722	SINAPI	PINTURA COM TINTA ALQUÍDICA DE FUNDO (TIPO ZARCÃO) APLICADA A ROLO OU PINCEL SOBRE SUPERFÍCIES METÁLICAS (EXCETO PERFIL) EXECUTADO EM OBRA (POR DEMÃO). AF_01/2020	Pintura em Superfícies Metálicas	m²	1,0000000	22,94	22,94	
Composição	88310	SINAPI	PINTOR COM ENCARGOS COMPLEMENTARES	Livro SINAPI: Cálculos e Parâmetros	H	0,6779000	26,86	18,20	
Auxiliar	00005318	SINAPI	DILUENTE AGUARRAS	Material	L	0,0110000	34,56	0,38	
Insumo	00007307	SINAPI	FUNDO ANTICORROSIVO PARA METAIS FERROSOS (ZARCAO)	Material	L	0,1098000	39,76	4,36	
				MO sem LS =>	12,48	LS =>	0,00	MO com LS =>	12,48
				Valor do BDI =>	5,85			Valor com BDI =>	28,79

14.11	Código	Banco	Descrição	Tipo	Und	Quant.	Valor Unit	Total	
Composição	100758	SINAPI	PINTURA COM TINTA ALQUÍDICA DE ACABAMENTO (ESMALTE SINTÉTICO ACETINADO) APLICADA A ROLO OU PINCEL SOBRE SUPERFÍCIES METÁLICAS (EXCETO PERFIL) EXECUTADO EM OBRA (02 DEMÃOS). AF_01/2020	Pintura em Superfícies Metálicas	m²	1,0000000	46,99	46,99	
Composição Auxiliar	88310	SINAPI	PINTOR COM ENCARGOS COMPLEMENTARES	Livro SINAPI: Cálculos e Parâmetros	H	1,3559000	26,86	36,41	
Insumo	00005318	SINAPI	DILUENTE AGUARRAS	Material	L	0,0255000	34,56	0,88	
Insumo	00007311	SINAPI	TINTA ESMALTE SINTETICO PREMIUM ACETINADO	Material	L	0,2549000	38,07	9,70	
				MO sem LS =>	24,97	LS =>	0,00	MO com LS =>	24,97
				Valor do BDI =>	11,99			Valor com BDI =>	58,98

14.12	Código	Banco	Descrição	Tipo	Und	Quant.	Valor Unit	Total	
Composição	73737/003	SINAPI	GRADIL DE ALUMINIO ANODIZADO TIPO BARRA CHATA PARA VARANDAS, ALTURA 1,2M	ESQV - ESQUADRIAS/FERRAGENS/	M	1,0000000	507,15	507,15	
Composição Auxiliar	88316	SINAPI	SERVENTE COM ENCARGOS COMPLEMENTARES	Livro SINAPI: Cálculos e Parâmetros	H	1,1500000	20,10	23,11	
Composição Auxiliar	88309	SINAPI	PEDREIRO COM ENCARGOS COMPLEMENTARES	Livro SINAPI: Cálculos e Parâmetros	H	0,4000000	25,17	10,06	
Composição Auxiliar	88315	SINAPI	SERRALHEIRO COM ENCARGOS COMPLEMENTARES	Livro SINAPI: Cálculos e Parâmetros	H	0,7500000	24,99	18,74	
Insumo	00000583	SINAPI	ALUMINIO ANODIZADO	Material	KG	11,8000000	38,58	455,24	
				MO sem LS =>	36,77	LS =>	0,00	MO com LS =>	36,77
				Valor do BDI =>	129,42			Valor com BDI =>	636,57

Composições Auxiliares							
	Código Banco	Descrição	Tipo	Und	Quant.	Valor Unit	Total
Composição	94703 SINAPI	ADAPTADOR COM FLANGE E ANEL DE VEDAÇÃO, PVC, SOLDÁVEL, DN 25 MM X 3/4", INSTALADO EM RESERVAÇÃO PREDIAL DE ÁGUA - FORNECIMENTO E INSTALAÇÃO. AF_04/2024	Instalações Hidráulicas - Reservação e Bombas de Recalque	UN	1,0000000	19,12	19,12
Composição Auxiliar	88267 SINAPI	ENCANADOR OU BOMBEIRO HIDRÁULICO COM ENCARGOS COMPLEMENTARES	Livro SINAPI: Cálculos e Parâmetros	H	0,1338000	24,46	3,27
Composição Auxiliar	88248 SINAPI	AUXILIAR DE ENCANADOR OU BOMBEIRO HIDRÁULICO COM ENCARGOS COMPLEMENTARES	Livro SINAPI: Cálculos e Parâmetros	H	0,1338000	20,14	2,69
Insumo	00000122 SINAPI	ADESIVO PLASTICO PARA PVC, FRASCO COM "850" GR	Material	UN	0,0035000	69,63	0,24



SECRETARIA DO DESENVOLVIMENTO ECONÔMICO



CONSTRUÇÃO DO POLO DE ARTESANATO DO CONJ. HABITACIONAL LUIZA GOMES DE MEDEIROS – MORADA NOVA.

ENCARGOS SOCIAIS: DESONERADO

BDI 20,73%

SINAPI - 09/2025 - Piauí - ORSE - 08/2025 - Sergipe - SEINFRA - 028 - Ceará

Composições Analíticas com Preço Unitário

Insumo	00020083	SINAPI	SOLUCAO PREPARADORA / LIMPADORA PARA PVC, FRASCO COM 1000 CM3	Material	UN	0,0040000	78,89	0,31	
Insumo	00000096	SINAPI	ADAPTADOR PVC SOLDÁVEL, COM FLANGE E ANEL DE VEDACAO, 25 MM X 3/4", PARA CAIXA D'AGUA	Material	UN	1,0000000	12,61	12,61	
				MO sem LS =>	4,36	LS =>	0,00	MO com LS =>	4,36
				Valor do BDI =>	4,87			Valor com BDI =>	23,99

	Código	Banco	Descrição	Tipo	Und	Quant.	Valor Unit	Total	
Composição	94704	SINAPI	ADAPTADOR COM FLANGE E ANEL DE VEDAÇÃO, PVC, SOLDÁVEL, DN 32 MM X 1", INSTALADO EM RESERVAÇÃO PREDIAL DE ÁGUA - FORNECIMENTO E INSTALAÇÃO. AF_04/2024	Instalações Hidráulicas - Reservação e Bombas de Recalque	UN	1,0000000	25,84	25,84	
Composição Auxiliar	88248	SINAPI	AUXILIAR DE ENCANADOR OU BOMBEIRO HIDRÁULICO COM ENCARGOS COMPLEMENTARES	Livro SINAPI: Cálculos e Parâmetros	H	0,1375000	20,14	2,76	
Composição Auxiliar	88267	SINAPI	ENCANADOR OU BOMBEIRO HIDRÁULICO COM ENCARGOS COMPLEMENTARES	Livro SINAPI: Cálculos e Parâmetros	H	0,1375000	24,46	3,36	
Insumo	00000097	SINAPI	ADAPTADOR PVC SOLDÁVEL, COM FLANGE E ANEL DE VEDACAO, 32 MM X 1", PARA CAIXA D'AGUA	Material	UN	1,0000000	18,97	18,97	
Insumo	00020083	SINAPI	SOLUCAO PREPARADORA / LIMPADORA PARA PVC, FRASCO COM 1000 CM3	Material	UN	0,0055000	78,89	0,43	
Insumo	00000122	SINAPI	ADESIVO PLASTICO PARA PVC, FRASCO COM *850* GR	Material	UN	0,0047000	69,63	0,32	
				MO sem LS =>	4,48	LS =>	0,00	MO com LS =>	4,48
				Valor do BDI =>	6,59			Valor com BDI =>	32,43

	Código	Banco	Descrição	Tipo	Und	Quant.	Valor Unit	Total	
Composição	88238	SINAPI	AJUDANTE DE ARMADOR COM ENCARGOS COMPLEMENTARES	Livro SINAPI: Cálculos e Parâmetros	H	1,0000000	20,70	20,70	
Composição Auxiliar	95308	SINAPI	CURSO DE CAPACITAÇÃO PARA AJUDANTE DE ARMADOR (ENCARGOS COMPLEMENTARES) - HORISTA	Livro SINAPI: Cálculos e Parâmetros	H	1,0000000	0,16	0,16	
Insumo	00037373	SINAPI	SEGURO - HORISTA (COLETADO CAIXA - ENCARGOS COMPLEMENTARES)	Material	H	1,0000000	0,08	0,08	
Insumo	00037371	SINAPI	TRANSPORTE - HORISTA (COLETADO CAIXA - ENCARGOS COMPLEMENTARES)	Material	H	1,0000000	0,57	0,57	
Insumo	00037370	SINAPI	ALIMENTACAO - HORISTA (COLETADO CAIXA - ENCARGOS COMPLEMENTARES)	Material	H	1,0000000	2,46	2,46	
Insumo	00006114	SINAPI	AJUDANTE DE ARMADOR (HORISTA)	Mão de Obra	H	1,0000000	13,91	13,91	
Insumo	00037372	SINAPI	EXAMES - HORISTA (COLETADO CAIXA - ENCARGOS COMPLEMENTARES)	Material	H	1,0000000	1,43	1,43	
Insumo	00043489	SINAPI	EPI - FAMILIA PEDREIRO - HORISTA (ENCARGOS COMPLEMENTARES - COLETADO CAIXA)	Material	H	1,0000000	1,31	1,31	
Insumo	00043465	SINAPI	FERRAMENTAS - FAMILIA PEDREIRO - HORISTA (ENCARGOS COMPLEMENTARES - COLETADO CAIXA)	Material	H	1,0000000	0,78	0,78	
				MO sem LS =>	14,07	LS =>	0,00	MO com LS =>	14,07
				Valor do BDI =>	5,28			Valor com BDI =>	25,98

	Código	Banco	Descrição	Tipo	Und	Quant.	Valor Unit	Total	
Composição	88239	SINAPI	AJUDANTE DE CARPINTEIRO COM ENCARGOS COMPLEMENTARES	Livro SINAPI: Cálculos e Parâmetros	H	1,0000000	20,52	20,52	
Composição Auxiliar	95309	SINAPI	CURSO DE CAPACITAÇÃO PARA AJUDANTE DE CARPINTEIRO (ENCARGOS COMPLEMENTARES) - HORISTA	Livro SINAPI: Cálculos e Parâmetros	H	1,0000000	0,20	0,20	
Insumo	00037371	SINAPI	TRANSPORTE - HORISTA (COLETADO CAIXA - ENCARGOS COMPLEMENTARES)	Material	H	1,0000000	0,57	0,57	
Insumo	00037370	SINAPI	ALIMENTACAO - HORISTA (COLETADO CAIXA - ENCARGOS COMPLEMENTARES)	Material	H	1,0000000	2,46	2,46	
Insumo	00043459	SINAPI	FERRAMENTAS - FAMILIA CARPINTEIRO DE FORMAS - HORISTA (ENCARGOS COMPLEMENTARES - COLETADO CAIXA)	Material	H	1,0000000	0,44	0,44	
Insumo	00037373	SINAPI	SEGURO - HORISTA (COLETADO CAIXA - ENCARGOS COMPLEMENTARES)	Material	H	1,0000000	0,08	0,08	
Insumo	00043483	SINAPI	EPI - FAMILIA CARPINTEIRO DE FORMAS - HORISTA (ENCARGOS COMPLEMENTARES - COLETADO CAIXA)	Material	H	1,0000000	1,43	1,43	
Insumo	00037372	SINAPI	EXAMES - HORISTA (COLETADO CAIXA - ENCARGOS COMPLEMENTARES)	Material	H	1,0000000	1,43	1,43	
Insumo	00006117	SINAPI	CARPINTEIRO AUXILIAR (HORISTA)	Mão de Obra	H	1,0000000	13,91	13,91	
				MO sem LS =>	14,11	LS =>	0,00	MO com LS =>	14,11
				Valor do BDI =>	5,23			Valor com BDI =>	25,75

	Código	Banco	Descrição	Tipo	Und	Quant.	Valor Unit	Total
Composição	88243	SINAPI	AJUDANTE ESPECIALIZADO COM ENCARGOS COMPLEMENTARES	Livro SINAPI: Cálculos e Parâmetros	H	1,0000000	20.92	20.92
Composição Auxiliar	95313	SINAPI	CURSO DE CAPACITAÇÃO PARA AJUDANTE ESPECIALIZADO (ENCARGOS COMPLEMENTARES) - HORISTA	Livro SINAPI: Cálculos e Parâmetros	H	1,0000000	0.16	0.16
Insumo	00043467	SINAPI	FERRAMENTAS - FAMILIA SERVENTE - HORISTA (ENCARGOS COMPLEMENTARES - COLETADO CAIXA)	Material	H	1,0000000	0.61	0.61
Insumo	00037370	SINAPI	ALIMENTACAO - HORISTA (COLETADO CAIXA - ENCARGOS COMPLEMENTARES)	Material	H	1,0000000	2.46	2.46
Insumo	00000242	SINAPI	AJUDANTE ESPECIALIZADO (HORISTA)	Mão de Obra	H	1,0000000	14.22	14.22
Insumo	00037371	SINAPI	TRANSPORTE - HORISTA (COLETADO CAIXA - ENCARGOS COMPLEMENTARES)	Material	H	1,0000000	0.57	0.57
Insumo	00043491	SINAPI	EPI - FAMILIA SERVENTE - HORISTA (ENCARGOS COMPLEMENTARES - COLETADO CAIXA)	Material	H	1,0000000	1.39	1.39
Insumo	00037373	SINAPI	SEGURO - HORISTA (COLETADO CAIXA - ENCARGOS COMPLEMENTARES)	Material	H	1,0000000	0.08	0.08
Insumo	00037372	SINAPI	EXAMES - HORISTA (COLETADO CAIXA - ENCARGOS COMPLEMENTARES)	Material	H	1,0000000	1.43	1.43
				MO sem LS =>	14,38	LS =>	0,00	14,38
				Valor do BDI =>	5,33		MO com LS => Valor com BDI =>	26,25

	Código	Banco	Descrição	Tipo	Und	Quant.	Valor Unit	Total
Composição	100659	SINAPI	ALIZAR DE 5X1,5CM PARA PORTA FIXADO COM PREGOS, PADRÃO MÉDIO FORNECIMENTO E INSTALAÇÃO. AF_12/2019	Esquadrias - Portas	M	1,0000000	10,88	10,88
Composição Auxiliar	88261	SINAPI	CARPINTEIRO DE ESQUADRIAS COM ENCARGOS COMPLEMENTARES	Livro SINAPI: Cálculos e Parâmetros	H	0,0680000	23,95	1,62



SECRETARIA DO DESENVOLVIMENTO ECONÔMICO



CONSTRUÇÃO DO POLO DE ARTESANATO DO CONJ. HABITACIONAL LUIZA GOMES DE MEDEIROS – MORADA NOVA.

ENCARGOS SOCIAIS: DESONERADO

BDI 20,73%

SINAPI - 09/2025 - Piauí - ORSE - 08/2025 - Sergipe - SEINFRA - 028 - Ceará

Composições Analíticas com Preço Unitário

Composição	88316	SINAPI	SERVENTE COM ENCARGOS COMPLEMENTARES	Livro SINAPI: Cálculos e Parâmetros	H	0,0340000	20,10	0,68
Auxiliar				Material	M	1,1630000	7,27	8,45
Insumo	00020017	SINAPI	GUARNICAO / ALIZAR / VISTA LISA EM MADEIRA MACICA, PARA PORTA, E = *1* CM, L = *5* CM, CEDRINHO / ANGELIM COMERCIAL / TAURI/ CURUPIXA / PEROBA / CUMARU OU EQUIVALENTE DA REGIAO					
Insumo	00039026	SINAPI	PREGO DE ACO POLIDO SEM CABECA 15 X 15 (1 1/4 X 13)	Material	KG	0,0060000	22,88	0,13
				MO sem LS =>	1,65	LS =>	0,00	MO com LS =>
				Valor do BDI =>	2,77			Valor com BDI =>

	Código	Banco	Descrição	Tipo	Und	Quant.	Valor Unit	Total
Composição	90766	SINAPI	ALMOXARIFE COM ENCARGOS COMPLEMENTARES	Livro SINAPI: Cálculos e Parâmetros	H	1,0000000	20,63	20,63
Composição	95392	SINAPI	CURSO DE CAPACITAÇÃO PARA ALMOXARIFE (ENCARGOS COMPLEMENTARES) - HORISTA	Livro SINAPI: Cálculos e Parâmetros	H	1,0000000	0,09	0,09
Auxiliar				Material	H	1,0000000	0,08	0,08
Insumo	00037373	SINAPI	SEGURO - HORISTA (COLETADO CAIXA - ENCARGOS COMPLEMENTARES)					
Insumo	00043458	SINAPI	FERRAMENTAS - FAMILIA ALMOXARIFE - HORISTA (ENCARGOS COMPLEMENTARES - COLETADO CAIXA)	Material	H	1,0000000	0,06	0,06
Insumo	00037372	SINAPI	EXAMES - HORISTA (COLETADO CAIXA - ENCARGOS COMPLEMENTARES)	Material	H	1,0000000	1,43	1,43
Insumo	00000253	SINAPI	ALMOXARIFE (HORISTA)	Mão de Obra	H	1,0000000	18,16	18,16
Insumo	00043482	SINAPI	EPI - FAMILIA ALMOXARIFE - HORISTA (ENCARGOS COMPLEMENTARES - COLETADO CAIXA)	Material	H	1,0000000	0,81	0,81
				MO sem LS =>	18,25	LS =>	0,00	MO com LS =>
				Valor do BDI =>	5,26			Valor com BDI =>

	Código	Banco	Descrição	Tipo	Und	Quant.	Valor Unit	Total
Composição	101165	SINAPI	ALVENARIA DE EMBASAMENTO COM BLOCO ESTRUTURAL DE CONCRETO, DE 14X19X29CM E ARGAMASSA DE ASSENTAMENTO COM PREPARO EM BETONEIRA. AF_05/2020	Alvenarias Diversas	m³	1,0000000	870,76	870,76
Composição	88309	SINAPI	PEDREIRO COM ENCARGOS COMPLEMENTARES	Livro SINAPI: Cálculos e Parâmetros	H	10,2630000	25,17	258,31
Auxiliar				Argamassas	m³	0,1300000	644,71	83,81
Composição	88316	SINAPI	SERVENTE COM ENCARGOS COMPLEMENTARES	Livro SINAPI: Cálculos e Parâmetros	H	5,1320000	20,10	103,15
Auxiliar				Material	UN	122,2700000	3,48	425,49
Insumo	00034566	SINAPI	BLOCO DE CONCRETO ESTRUTURAL 14 X 19 X 29 CM, FBK 6 MPA (NBR 6136)					
				MO sem LS =>	271,16	LS =>	0,00	MO com LS =>
				Valor do BDI =>	222,21			Valor com BDI =>

	Código	Banco	Descrição	Tipo	Und	Quant.	Valor Unit	Total
Composição	90767	SINAPI	APONTADOR OU APROPRIADOR COM ENCARGOS COMPLEMENTARES	Livro SINAPI: Cálculos e Parâmetros	H	1,0000000	20,92	20,92
Composição	95393	SINAPI	CURSO DE CAPACITAÇÃO PARA APONTADOR OU APROPRIADOR (ENCARGOS COMPLEMENTARES) - HORISTA	Livro SINAPI: Cálculos e Parâmetros	H	1,0000000	0,38	0,38
Auxiliar				Material	H	1,0000000	0,06	0,06
Insumo	00043458	SINAPI	FERRAMENTAS - FAMILIA ALMOXARIFE - HORISTA (ENCARGOS COMPLEMENTARES - COLETADO CAIXA)					
Insumo	00006122	SINAPI	APONTADOR OU APROPRIADOR DE MAO DE OBRA (HORISTA)	Mão de Obra	H	1,0000000	18,16	18,16
Insumo	00043482	SINAPI	EPI - FAMILIA ALMOXARIFE - HORISTA (ENCARGOS COMPLEMENTARES - COLETADO CAIXA)	Material	H	1,0000000	0,81	0,81
Insumo	00037373	SINAPI	SEGURO - HORISTA (COLETADO CAIXA - ENCARGOS COMPLEMENTARES)	Material	H	1,0000000	0,08	0,08
Insumo	00037372	SINAPI	EXAMES - HORISTA (COLETADO CAIXA - ENCARGOS COMPLEMENTARES)	Material	H	1,0000000	1,43	1,43
				MO sem LS =>	18,54	LS =>	0,00	MO com LS =>
				Valor do BDI =>	5,33			Valor com BDI =>

	Código	Banco	Descrição	Tipo	Und	Quant.	Valor Unit	Total
Composição	87367	SINAPI	ARGAMASSA TRAÇO 1:1:6 (EM VOLUME DE CIMENTO, CAL E AREIA MÉDIA ÚMIDA) PARA EMBOÇO/MASSA ÚNICA/ASSENTAMENTO DE ALVENARIA DE VEDAÇÃO, PREPARO MANUAL. AF_08/2019	Argamassas	m³	1,0000000	746,80	746,80
Composição	88316	SINAPI	SERVENTE COM ENCARGOS COMPLEMENTARES	Livro SINAPI: Cálculos e Parâmetros	H	11,2300000	20,10	225,72
Auxiliar				Material	KG	116,4000000	1,28	148,99
Insumo	00001106	SINAPI	CAL HIDRATADA CH-I PARA ARGAMASSAS					
Insumo	00000370	SINAPI	AREIA MEDIA - POSTO JAZIDA/FORNECEDOR (RETIRADO NA JAZIDA, SEM TRANSPORTE)	Material	m³	1,1600000	95,00	110,20
Insumo	00001379	SINAPI	CIMENTO PORTLAND COMPOSTO CP II-32	Material	KG	261,8900000	1,00	261,89
				MO sem LS =>	152,27	LS =>	0,00	MO com LS =>
				Valor do BDI =>	190,58			Valor com BDI =>

	Código	Banco	Descrição	Tipo	Und	Quant.	Valor Unit	Total
Composição	87369	SINAPI	ARGAMASSA TRAÇO 1:2:8 (EM VOLUME DE CIMENTO, CAL E AREIA MÉDIA ÚMIDA) PARA EMBOÇO/MASSA ÚNICA/ASSENTAMENTO DE ALVENARIA DE VEDAÇÃO, PREPARO MANUAL. AF_08/2019	Argamassas	m³	1,0000000	742,97	742,97
Composição	88316	SINAPI	SERVENTE COM ENCARGOS COMPLEMENTARES	Livro SINAPI: Cálculos e Parâmetros	H	11,1000000	20,10	223,11
Auxiliar				Material	KG	171,1300000	1,28	219,04
Insumo	00001106	SINAPI	CAL HIDRATADA CH-I PARA ARGAMASSAS					
Insumo	00001379	SINAPI	CIMENTO PORTLAND COMPOSTO CP II-32	Material	KG	192,5200000	1,00	192,52
Insumo	00000370	SINAPI	AREIA MEDIA - POSTO JAZIDA/FORNECEDOR (RETIRADO NA JAZIDA, SEM TRANSPORTE)	Material	m³	1,1400000	95,00	108,30
				MO sem LS =>	150,51	LS =>	0,00	MO com LS =>
				Valor do BDI =>	189,60			Valor com BDI =>

	Código	Banco	Descrição	Tipo	Und	Quant.	Valor Unit	Total
--	--------	-------	-----------	------	-----	--------	------------	-------



SECRETARIA DO DESENVOLVIMENTO ECONÔMICO



CONSTRUÇÃO DO POLO DE ARTESANATO DO CONJ. HABITACIONAL LUIZA GOMES DE MEDEIROS – MORADA NOVA.

ENCARGOS SOCIAIS: DESONERADO

BDI 20,73%

SINAPI - 09/2025 - Piauí - ORSE - 08/2025 - Sergipe - SEINFRA - 028 - Ceará

Composições Analíticas com Preço Unitário								
Composição	87292	SINAPI	ARGAMASSA TRAÇO 1:2:8 (EM VOLUME DE CIMENTO, CAL E AREIA MÉDIA ÚMIDA) PARA EMBOÇO/MASSA ÚNICA/ASSENTAMENTO DE ALVENARIA DE VEDAÇÃO, PREPARO MECÂNICO COM BETONEIRA 400 L. AF_08/2019	Argamassas	m³	1,0000000	644,71	644,71
Composição Auxiliar	88830	SINAPI	BETONEIRA CAPACIDADE NOMINAL DE 400 L, CAPACIDADE DE MISTURA 280 L, MOTOR ELÉTRICO TRIFÁSICO POTÊNCIA DE 2 CV, SEM CARREGADOR - CHP DIURNO. AF_05/2023	Custos Horários Produtivo e Improdutivo dos Equipamentos	CHP	1,0500000	2,37	2,48
Composição Auxiliar	88831	SINAPI	BETONEIRA CAPACIDADE NOMINAL DE 400 L, CAPACIDADE DE MISTURA 280 L, MOTOR ELÉTRICO TRIFÁSICO POTÊNCIA DE 2 CV, SEM CARREGADOR - CHI DIURNO. AF_05/2023	Custos Horários Produtivo e Improdutivo dos Equipamentos	CHI	3,4500000	0,53	1,82
Composição	88377	SINAPI	OPERADOR DE BETONEIRA ESTACIONÁRIA/MISTURADOR COM ENCARGOS COMPLEMENTARES	Livro SINAPI: Cálculos e Parâmetros	H	4,5000000	24,78	111,51
Insumo	00001106	SINAPI	CAL HIDRATADA CH-I PARA ARGAMASSAS	Material	KG	174,1000000	1,28	222,84
Insumo	00001379	SINAPI	CIMENTO PORTLAND COMPOSTO CP II-32	Material	KG	195,8600000	1,00	195,86
Insumo	00000370	SINAPI	AREIA MÉDIA - POSTO JAZIDA/FORNECEDOR (RETIRADO NA JAZIDA, SEM TRANSPORTE)	Material	m³	1,1600000	95,00	110,20
				MO sem LS =>	87,03	LS =>	0,00	87,03
				Valor do BDI =>	164,52		Valor com BDI =>	809,23

	Código	Banco	Descrição	Tipo	Und	Quant.	Valor Unit	Total
Composição	87294	SINAPI	ARGAMASSA TRAÇO 1:2:9 (EM VOLUME DE CIMENTO, CAL E AREIA MÉDIA ÚMIDA) PARA EMBOÇO/MASSA ÚNICA/ASSENTAMENTO DE ALVENARIA DE VEDAÇÃO, PREPARO MECÂNICO COM BETONEIRA 600 L. AF_08/2019	Argamassas	m³	1,0000000	608,89	608,89
Composição Auxiliar	88377	SINAPI	OPERADOR DE BETONEIRA ESTACIONÁRIA/MISTURADOR COM ENCARGOS COMPLEMENTARES	Livro SINAPI: Cálculos e Parâmetros	H	3,6500000	24,78	90,44
Composição Auxiliar	89226	SINAPI	BETONEIRA CAPACIDADE NOMINAL DE 600 L, CAPACIDADE DE MISTURA 360 L, MOTOR ELÉTRICO TRIFÁSICO POTÊNCIA DE 4 CV, SEM CARREGADOR - CHI DIURNO. AF_05/2023	Custos Horários Produtivo e Improdutivo dos Equipamentos	CHI	2,8000000	2,16	6,04
Composição Auxiliar	89225	SINAPI	BETONEIRA CAPACIDADE NOMINAL DE 600 L, CAPACIDADE DE MISTURA 360 L, MOTOR ELÉTRICO TRIFÁSICO POTÊNCIA DE 4 CV, SEM CARREGADOR - CHP DIURNO. AF_05/2023	Custos Horários Produtivo e Improdutivo dos Equipamentos	CHP	0,8500000	6,83	5,80
Composição	88316	SINAPI	SERVENTE COM ENCARGOS COMPLEMENTARES	Livro SINAPI: Cálculos e Parâmetros	H	0,7900000	20,10	15,87
Insumo	00001379	SINAPI	CIMENTO PORTLAND COMPOSTO CP II-32	Material	KG	177,1200000	1,00	177,12
Insumo	00001106	SINAPI	CAL HIDRATADA CH-I PARA ARGAMASSAS	Material	KG	157,4400000	1,28	201,52
Insumo	00000370	SINAPI	AREIA MÉDIA - POSTO JAZIDA/FORNECEDOR (RETIRADO NA JAZIDA, SEM TRANSPORTE)	Material	m³	1,1800000	95,00	112,10
				MO sem LS =>	81,30	LS =>	0,00	81,30
				Valor do BDI =>	155,38		Valor com BDI =>	764,27

	Código	Banco	Descrição	Tipo	Und	Quant.	Valor Unit	Total
Composição	87313	SINAPI	ARGAMASSA TRAÇO 1:3 (EM VOLUME DE CIMENTO E AREIA GROSSA ÚMIDA) PARA CHAPISCO CONVENCIONAL, PREPARO MECÂNICO COM BETONEIRA 400 L. AF_08/2019	Argamassas	m³	1,0000000	629,09	629,09
Composição Auxiliar	88377	SINAPI	OPERADOR DE BETONEIRA ESTACIONÁRIA/MISTURADOR COM ENCARGOS COMPLEMENTARES	Livro SINAPI: Cálculos e Parâmetros	H	4,3200000	24,78	107,04
Composição Auxiliar	88831	SINAPI	BETONEIRA CAPACIDADE NOMINAL DE 400 L, CAPACIDADE DE MISTURA 280 L, MOTOR ELÉTRICO TRIFÁSICO POTÊNCIA DE 2 CV, SEM CARREGADOR - CHI DIURNO. AF_05/2023	Custos Horários Produtivo e Improdutivo dos Equipamentos	CHI	3,3100000	0,53	1,75
Composição Auxiliar	88830	SINAPI	BETONEIRA CAPACIDADE NOMINAL DE 400 L, CAPACIDADE DE MISTURA 280 L, MOTOR ELÉTRICO TRIFÁSICO POTÊNCIA DE 2 CV, SEM CARREGADOR - CHP DIURNO. AF_05/2023	Custos Horários Produtivo e Improdutivo dos Equipamentos	CHP	1,0100000	2,37	2,39
Insumo	00001379	SINAPI	CIMENTO PORTLAND COMPOSTO CP II-32	Material	KG	426,4900000	1,00	426,49
Insumo	00000367	SINAPI	AREIA GROSSA - POSTO JAZIDA/FORNECEDOR (RETIRADO NA JAZIDA, SEM TRANSPORTE)	Material	m³	0,9500000	96,24	91,42
				MO sem LS =>	83,54	LS =>	0,00	83,54
				Valor do BDI =>	160,54		Valor com BDI =>	789,63

	Código	Banco	Descrição	Tipo	Und	Quant.	Valor Unit	Total
Composição	88629	SINAPI	ARGAMASSA TRAÇO 1:3 (EM VOLUME DE CIMENTO E AREIA MÉDIA ÚMIDA), PREPARO MANUAL. AF_08/2019	Argamassas	m³	1,0000000	756,86	756,86
Composição Auxiliar	88316	SINAPI	SERVENTE COM ENCARGOS COMPLEMENTARES	Livro SINAPI: Cálculos e Parâmetros	H	8,5700000	20,10	172,25
Insumo	00001379	SINAPI	CIMENTO PORTLAND COMPOSTO CP II-32	Material	KG	482,9600000	1,00	482,96
Insumo	00000370	SINAPI	AREIA MÉDIA - POSTO JAZIDA/FORNECEDOR (RETIRADO NA JAZIDA, SEM TRANSPORTE)	Material	m³	1,0700000	95,00	101,65
				MO sem LS =>	116,20	LS =>	0,00	116,20
				Valor do BDI =>	193,15		Valor com BDI =>	950,01

	Código	Banco	Descrição	Tipo	Und	Quant.	Valor Unit	Total
Composição	100489	SINAPI	ARGAMASSA TRAÇO 1:3 (EM VOLUME DE CIMENTO E AREIA MÉDIA ÚMIDA), PREPARO MECÂNICO COM BETONEIRA 600 L. AF_08/2019	Argamassas	m³	1,0000000	668,82	668,82
Composição Auxiliar	89226	SINAPI	BETONEIRA CAPACIDADE NOMINAL DE 600 L, CAPACIDADE DE MISTURA 360 L, MOTOR ELÉTRICO TRIFÁSICO POTÊNCIA DE 4 CV, SEM CARREGADOR - CHI DIURNO. AF_05/2023	Custos Horários Produtivo e Improdutivo dos Equipamentos	CHI	1,8700000	2,16	4,03
Composição Auxiliar	89225	SINAPI	BETONEIRA CAPACIDADE NOMINAL DE 600 L, CAPACIDADE DE MISTURA 360 L, MOTOR ELÉTRICO TRIFÁSICO POTÊNCIA DE 4 CV, SEM CARREGADOR - CHP DIURNO. AF_05/2023	Custos Horários Produtivo e Improdutivo dos Equipamentos	CHP	0,5700000	6,83	3,89
Composição	88377	SINAPI	OPERADOR DE BETONEIRA ESTACIONÁRIA/MISTURADOR COM ENCARGOS COMPLEMENTARES	Livro SINAPI: Cálculos e Parâmetros	H	2,4400000	24,78	60,46
Composição	88316	SINAPI	SERVENTE COM ENCARGOS COMPLEMENTARES	Livro SINAPI: Cálculos e Parâmetros	H	0,7500000	20,10	15,07



SECRETARIA DO DESENVOLVIMENTO ECONÔMICO



CONSTRUÇÃO DO POLO DE ARTESANATO DO CONJ. HABITACIONAL LUIZA GOMES DE MEDEIROS – MORADA NOVA.

ENCARGOS SOCIAIS: DESONERADO

BDI 20,73%

SINAPI - 09/2025 - Piauí - ORSE - 08/2025 - Sergipe - SEINFRA - 028 - Ceará

Composições Analíticas com Preço Unitário

Insumo	00000370	SINAPI	AREIA MEDIA - POSTO JAZIDA/FORNECEDOR (RETIRADO NA JAZIDA, SEM TRANSPORTE)	Material	m³	1,0700000	95,00	101,65	
Insumo	00001379	SINAPI	CIMENTO PORTLAND COMPOSTO CP II-32	Material	KG	483,7200000	1,00	483,72	
				MO sem LS =>	57,35	LS =>	0,00	MO com LS =>	57,35
				Valor do BDI =>	170,68				839,50

	Código	Banco	Descrição	Tipo	Und	Quant.	Valor Unit	Total		
Composição	87373	SINAPI	ARGAMASSA TRAÇO 1:4 (EM VOLUME DE CIMENTO E AREIA MÉDIA ÚMIDA) PARA CONTRAPISO, PREPARO MANUAL. AF_08/2019	Argamassas	m³	1,0000000	804,33	804,33		
Composição	88316	SINAPI	SERVENTE COM ENCARGOS COMPLEMENTARES	Livro SINAPI: Cálculos e	H	11,0200000	20,10	221,50		
Auxiliar				Parâmetros						
Insumo	00000370	SINAPI	AREIA MEDIA - POSTO JAZIDA/FORNECEDOR (RETIRADO NA JAZIDA, SEM TRANSPORTE)	Material	m³	1,3500000	95,00	128,25		
Insumo	00001379	SINAPI	CIMENTO PORTLAND COMPOSTO CP II-32	Material	KG	454,5800000	1,00	454,58		
				MO sem LS =>	149,43	LS =>	0,00	MO com LS =>	149,43	
				Valor do BDI =>	205,26				Valor com BDI =>	1.009,59

	Código	Banco	Descrição	Tipo	Und	Quant.	Valor Unit	Total	
Composição	88245	SINAPI	ARMADOR COM ENCARGOS COMPLEMENTARES	Livro SINAPI: Cálculos e Parâmetros	H	1,0000000	24,99	24,99	
Composição Auxiliar	95314	SINAPI	CURSO DE CAPACITAÇÃO PARA ARMADOR (ENCARGOS COMPLEMENTARES) - HORISTA	Livro SINAPI: Cálculos e Parâmetros	H	1,0000000	0,20	0,20	
Insumo	00037371	SINAPI	TRANSPORTE - HORISTA (COLETADO CAIXA - ENCARGOS COMPLEMENTARES)	Material	H	1,0000000	0,57	0,57	
Insumo	00037373	SINAPI	SEGURO - HORISTA (COLETADO CAIXA - ENCARGOS COMPLEMENTARES)	Material	H	1,0000000	0,08	0,08	
Insumo	00043465	SINAPI	FERRAMENTAS - FAMÍLIA PEDREIRO - HORISTA (ENCARGOS COMPLEMENTARES - COLETADO CAIXA)	Material	H	1,0000000	0,78	0,78	
Insumo	00000378	SINAPI	ARMADOR (HORISTA)	Mão de Obra	H	1,0000000	18,16	18,16	
Insumo	00043489	SINAPI	EPI - FAMÍLIA PEDREIRO - HORISTA (ENCARGOS COMPLEMENTARES - COLETADO CAIXA)	Material	H	1,0000000	1,31	1,31	
Insumo	00037372	SINAPI	EXAMES - HORISTA (COLETADO CAIXA - ENCARGOS COMPLEMENTARES)	Material	H	1,0000000	1,43	1,43	
Insumo	00037370	SINAPI	ALIMENTAÇÃO - HORISTA (COLETADO CAIXA - ENCARGOS COMPLEMENTARES)	Material	H	1,0000000	2,46	2,46	
				MO sem LS =>	18,36	LS =>	0,00	MO com LS =>	18,36
				Valor do BDI =>	6,37	Valor com BDI =>			31,36

	Código	Banco	Descrição	Tipo	Und	Quant.	Valor Unit	Total	
Composição	96546	SINAPI	ARMAÇÃO DE BLOCO UTILIZANDO AÇO CA-50 DE 10 MM - MONTAGEM. AF_01/2024	Fundações Rasas (Blocos, Sapatas, Vigas Baldrame)	KG	1,0000000	12,90	12,90	
Composição Auxiliar	92803	SINAPI	CORTE E DOBRA DE AÇO CA-50, DIÂMETRO DE 10,0 MM. AF_06/2022	Armação para Estruturas de Concreto Armado	KG	1,0000000	8,47	8,47	
Composição Auxiliar	88238	SINAPI	AJUDANTE DE ARMADOR COM ENCARGOS COMPLEMENTARES	Livro SINAPI: Cálculos e Parâmetros	H	0,0440000	20,70	0,91	
Composição Auxiliar	88245	SINAPI	ARMADOR COM ENCARGOS COMPLEMENTARES	Livro SINAPI: Cálculos e Parâmetros	H	0,1160000	24,99	2,89	
Auxiliar Insumo	00043132	SINAPI	ARAME RECOZIDO 16 BWG, D = 1,65 MM (0,016 KG/M) OU 18 BWG, D = 1,25 MM (0,01 KG/M)	Material	KG	0,0250000	21,59	0,53	
Insumo	00039017	SINAPI	ESPAÇADOR / DISTANCIADOR CIRCULAR COM ENTRADA LATERAL, EM PLASTICO, PARA VERGALHAO *4,2 A 12,5" MM, COBRIMENTO 20 MM	Material	UN	0,4800000	0,22	0,10	
				MO sem LS =>	2,90	LS =>	0,00	MO com LS =>	2,90
				Valor do BDI =>	3,29	Valor com BDI =>			16,19

	Código	Banco	Descrição	Tipo	Und	Quant.	Valor Unit	Total	
Composição	96544	SINAPI	ARMAÇÃO DE BLOCO UTILIZANDO AÇO CA-50 DE 6,3 MM - MONTAGEM. AF_01/2024	Fundações Rasas (Blocos, Sapatas, Vigas Baldrame)	KG	1,0000000	16,40	16,40	
Composição Auxiliar	88245	SINAPI	ARMADOR COM ENCARGOS COMPLEMENTARES	Livro SINAPI: Cálculos e Parâmetros	H	0,1960000	24,99	4,89	
Composição Auxiliar	88238	SINAPI	AJUDANTE DE ARMADOR COM ENCARGOS COMPLEMENTARES	Livro SINAPI: Cálculos e Parâmetros	H	0,0750000	20,70	1,55	
Composição Auxiliar	92801	SINAPI	CORTE E DOBRA DE AÇO CA-50, DIÂMETRO DE 6,3 MM. AF_06/2022	Armação para Estruturas de Concreto Armado	KG	1,0000000	9,25	9,25	
Insumo	00043132	SINAPI	ARAME RECOZIDO 16 BWG, D = 1,65 MM (0,016 KG/M) OU 18 BWG, D = 1,25 MM (0,01 KG/M)	Material	KG	0,0250000	21,59	0,53	
Insumo	00039017	SINAPI	ESPAÇADOR / DISTANCIADOR CIRCULAR COM ENTRADA LATERAL, EM PLASTICO, PARA VERGALHAO *4,2 A 12,5" MM, COBRIMENTO 20 MM	Material	UN	0,8560000	0,22	0,18	
				MO sem LS =>	5,27	LS =>	0,00	MO com LS =>	5,27
				Valor do BDI =>	4,18	Valor com BDI =>			20,58

	Código	Banco	Descrição	Tipo	Und	Quant.	Valor Unit	Total	
Composição	96545	SINAPI	ARMAÇÃO DE BLOCO UTILIZANDO AÇO CA-50 DE 8 MM - MONTAGEM. AF_01/2024	Fundações Rasas (Blocos, Sapatas, Vigas Baldrame)	KG	1,0000000	14,77	14,77	
Composição Auxiliar	88238	SINAPI	AJUDANTE DE ARMADOR COM ENCARGOS COMPLEMENTARES	Livro SINAPI: Cálculos e Parâmetros	H	0,0570000	20,70	1,17	
Composição Auxiliar	92802	SINAPI	CORTE E DOBRA DE AÇO CA-50, DIÂMETRO DE 8,0 MM. AF_06/2022	Armação para Estruturas de Concreto Armado	KG	1,0000000	9,20	9,20	
Composição Auxiliar	88245	SINAPI	ARMADOR COM ENCARGOS COMPLEMENTARES	Livro SINAPI: Cálculos e Parâmetros	H	0,1500000	24,99	3,74	
Insumo	00039017	SINAPI	ESPACADOR / DISTANCIADOR CIRCULAR COM ENTRADA LATERAL, EM PLASTICO, PARA VERGALHAO *4,2 A 12,5" MM, COBRIMENTO 20 MM	Material	UN	0,6350000	0,22	0,13	
Insumo	00043132	SINAPI	ARAME RECOZIDO 16 BWG, D = 1,65 MM (0,016 KG/M) OU 18 BWG, D = 1,25 MM (0,01 KG/M)	Material	KG	0,0250000	21,59	0,53	
				MO sem LS =>	3,87	LS =>	0,00	MO com LS =>	3,87
				Valor do BDI =>	3,76	Valor com BDI =>			18,53

	Código	Banco	Descrição	Tipo	Und	Quant.	Valor Unit	Total
Composição	96543	SINAPI	ARMAÇÃO DE BLOCO UTILIZANDO AÇO CA-60 DE 5 MM - MONTAGEM. AF_01/2024	Fundações Rasas (Blocos, Sapatas, Vigas Baldrame)	KG	1,0000000	18,23	18,23



SECRETARIA DO DESENVOLVIMENTO ECONÔMICO



CONSTRUÇÃO DO POLO DE ARTESANATO DO CONJ. HABITACIONAL LUIZA GOMES DE MEDEIROS – MORADA NOVA.

ENCARGOS SOCIAIS: DESONERADO

BDI 20,73%

SINAPI - 09/2025 - Piauí - ORSE - 08/2025 - Sergipe - SEINFRA - 028 - Ceará

Composições Analíticas com Preço Unitário

Composição	92800 SINAPI	CORTE E DOBRA DE AÇO CA-60, DIÂMETRO DE 5,0 MM. AF_06/2022	Armação para Estruturas de Concreto Armado	KG	1,0000000	9,16	9,16
Auxiliar							
Composição	88245 SINAPI	ARMADOR COM ENCARGOS COMPLEMENTARES	Livro SINAPI: Cálculos e Parâmetros	H	0,2520000	24,99	6,29
Auxiliar							
Composição	88238 SINAPI	AJUDANTE DE ARMADOR COM ENCARGOS COMPLEMENTARES	Livro SINAPI: Cálculos e Parâmetros	H	0,0970000	20,70	2,00
Auxiliar							
Insumo	00039017 SINAPI	ESPACADOR / DISTANCIADOR CIRCULAR COM ENTRADA LATERAL, EM PLASTICO, PARA VERGALHAO *4,2 A 12,5" MM, COBRIMENTO 20 MM	Material	UN	1,1430000	0,22	0,25
Insumo	00043132 SINAPI	ARAME RECOZIDO 16 BWG, D = 1,65 MM (0,016 KG/M) OU 18 BWG, D = 1,25 MM (0,01 KG/M)	Material	KG	0,0250000	21,59	0,53
			MO sem LS =>	7,17	LS =>	0,00	7,17
			Valor do BDI =>	4,65		Valor com BDI =>	22,88

	Código	Banco	Descrição	Tipo	Und	Quant.	Valor Unit	Total
Composição	104920	SINAPI	ARMAÇÃO DE BLOCO, SAPATA ISOLADA, VIGA BALDRAME E SAPATA CORRIDA UTILIZANDO AÇO CA-50 DE 12,5 MM - MONTAGEM. AF_01/2024	Fundações Rasas (Blocos, Sapatas, Vigas Baldrame)	KG	1,0000000	9,95	9,95
Composição	88245	SINAPI	ARMADOR COM ENCARGOS COMPLEMENTARES	Livro SINAPI: Cálculos e Parâmetros	H	0,0640000	24,99	1,59
Auxiliar								
Composição	88238	SINAPI	AJUDANTE DE ARMADOR COM ENCARGOS COMPLEMENTARES	Livro SINAPI: Cálculos e Parâmetros	H	0,0250000	20,70	0,51
Auxiliar								
Composição	92804	SINAPI	CORTE E DOBRA DE AÇO CA-50, DIÂMETRO DE 12,5 MM. AF_06/2022	Armação para Estruturas de Concreto Armado	KG	1,0000000	7,26	7,26
Auxiliar								
Insumo	00039017	SINAPI	ESPACADOR / DISTANCIADOR CIRCULAR COM ENTRADA LATERAL, EM PLASTICO, PARA VERGALHAO *4,2 A 12,5" MM, COBRIMENTO 20 MM	Material	UN	0,3170000	0,22	0,06
Insumo	00043132	SINAPI	ARAME RECOZIDO 16 BWG, D = 1,65 MM (0,016 KG/M) OU 18 BWG, D = 1,25 MM (0,01 KG/M)	Material	KG	0,0250000	21,59	0,53
			MO sem LS =>	1,61	LS =>	0,00	MO com LS =>	1,61
			Valor do BDI =>	2,53			Valor com BDI =>	12,48

	Código	Banco	Descrição	Tipo	Und	Quant.	Valor Unit	Total
Composição	92769	SINAPI	ARMAÇÃO DE LAJE DE ESTRUTURA CONVENCIONAL DE CONCRETO ARMADO UTILIZANDO AÇO CA-50 DE 6,3 MM - MONTAGEM. AF_06/2022	Armação para Estruturas de Concreto Armado	KG	1,0000000	11,76	11,76
Composição	88245	SINAPI	ARMADOR COM ENCARGOS COMPLEMENTARES	Livro SINAPI: Cálculos e Parâmetros	H	0,0597000	24,99	1,49
Auxiliar								
Composição	88238	SINAPI	AJUDANTE DE ARMADOR COM ENCARGOS COMPLEMENTARES	Livro SINAPI: Cálculos e Parâmetros	H	0,0098000	20,70	0,20
Auxiliar								
Composição	92801	SINAPI	CORTE E DOBRA DE AÇO CA-50, DIÂMETRO DE 6,3 MM. AF_06/2022	Armação para Estruturas de Concreto Armado	KG	1,0000000	9,25	9,25
Auxiliar								
Insumo	00039017	SINAPI	ESPACADOR / DISTANCIADOR CIRCULAR COM ENTRADA LATERAL, EM PLASTICO, PARA VERGALHAO *4,2 A 12,5" MM, COBRIMENTO 20 MM	Material	UN	1,3330000	0,22	0,29
Insumo	00043132	SINAPI	ARAME RECOZIDO 16 BWG, D = 1,65 MM (0,016 KG/M) OU 18 BWG, D = 1,25 MM (0,01 KG/M)	Material	KG	0,0250000	21,59	0,53
			MO sem LS =>	1,85	LS =>	0,00	MO com LS =>	1,85
			Valor do BDI =>	3,00			Valor com BDI =>	14,76

	Código	Banco	Descrição	Tipo	Und	Quant.	Valor Unit	Total
Composição	92770	SINAPI	ARMAÇÃO DE LAJE DE ESTRUTURA CONVENCIONAL DE CONCRETO ARMADO UTILIZANDO AÇO CA-50 DE 8,0 MM - MONTAGEM. AF_06/2022	Armação para Estruturas de Concreto Armado	KG	1,0000000	11,02	11,02
Composição	88245	SINAPI	ARMADOR COM ENCARGOS COMPLEMENTARES	Livro SINAPI: Cálculos e Parâmetros	H	0,0403000	24,99	1,00
Auxiliar								
Composição	92802	SINAPI	CORTE E DOBRA DE AÇO CA-50, DIÂMETRO DE 8,0 MM. AF_06/2022	Armação para Estruturas de Concreto Armado	KG	1,0000000	9,20	9,20
Auxiliar								
Composição	88238	SINAPI	AJUDANTE DE ARMADOR COM ENCARGOS COMPLEMENTARES	Livro SINAPI: Cálculos e Parâmetros	H	0,0068000	20,70	0,13
Auxiliar								
Insumo	00043132	SINAPI	ARAME RECOZIDO 16 BWG, D = 1,65 MM (0,016 KG/M) OU 18 BWG, D = 1,25 MM (0,01 KG/M)	Material	KG	0,0250000	21,59	0,53
Insumo	00039017	SINAPI	ESPACADOR / DISTANCIADOR CIRCULAR COM ENTRADA LATERAL, EM PLASTICO, PARA VERGALHAO *4,2 A 12,5" MM, COBRIMENTO 20 MM	Material	UN	0,7280000	0,22	0,16
			MO sem LS =>	1,14	LS =>	0,00	MO com LS =>	1,14
			Valor do BDI =>	2,81			Valor com BDI =>	13,83

	Código	Banco	Descrição	Tipo	Und	Quant.	Valor Unit	Total
Composição	92767	SINAPI	ARMAÇÃO DE LAJE DE ESTRUTURA CONVENCIONAL DE CONCRETO ARMADO UTILIZANDO AÇO CA-60 DE 4,2 MM - MONTAGEM. AF_06/2022	Armação para Estruturas de Concreto Armado	KG	1,0000000	14,28	14,28
Composição	92799	SINAPI	CORTE E DOBRA DE AÇO CA-60, DIÂMETRO DE 4,2 MM. AF_06/2022	Armação para Estruturas de Concreto Armado	KG	1,0000000	10,16	10,16
Auxiliar								
Composição	88245	SINAPI	ARMADOR COM ENCARGOS COMPLEMENTARES	Livro SINAPI: Cálculos e Parâmetros	H	0,1055000	24,99	2,63
Auxiliar								
Composição	88238	SINAPI	AJUDANTE DE ARMADOR COM ENCARGOS COMPLEMENTARES	Livro SINAPI: Cálculos e Parâmetros	H	0,0172000	20,70	0,35
Auxiliar								
Insumo	00043132	SINAPI	ARAME RECOZIDO 16 BWG, D = 1,65 MM (0,016 KG/M) OU 18 BWG, D = 1,25 MM (0,01 KG/M)	Material	KG	0,0250000	21,59	0,53
Insumo	00039017	SINAPI	ESPACADOR / DISTANCIADOR CIRCULAR COM ENTRADA LATERAL, EM PLASTICO, PARA VERGALHAO *4,2 A 12,5" MM, COBRIMENTO 20 MM	Material	UN	2,8160000	0,22	0,61
			MO sem LS =>	4,09	LS =>	0,00	MO com LS =>	4,09
			Valor do BDI =>	3,64			Valor com BDI =>	17,92

	Código	Banco	Descrição	Tipo	Und	Quant.	Valor Unit	Total
Composição	92768	SINAPI	ARMAÇÃO DE LAJE DE ESTRUTURA CONVENCIONAL DE CONCRETO ARMADO UTILIZANDO AÇO CA-60 DE 5,0 MM - MONTAGEM. AF_06/2022	Armação para Estruturas de Concreto Armado	KG	1,0000000	12,51	12,51
Composição	88245	SINAPI	ARMADOR COM ENCARGOS COMPLEMENTARES	Livro SINAPI: Cálculos e Parâmetros	H	0,0836000	24,99	2,08
Auxiliar								
Composição	88238	SINAPI	AJUDANTE DE ARMADOR COM ENCARGOS COMPLEMENTARES	Livro SINAPI: Cálculos e Parâmetros	H	0,0136000	20,70	0,28
Auxiliar								
Composição	92800	SINAPI	CORTE E DOBRA DE AÇO CA-60, DIÂMETRO DE 5,0 MM. AF_06/2022	Armação para Estruturas de Concreto Armado	KG	1,0000000	9,16	9,16
Auxiliar								
Insumo	00043132	SINAPI	ARAME RECOZIDO 16 BWG, D = 1,65 MM (0,016 KG/M) OU 18 BWG, D = 1,25 MM (0,01 KG/M)	Material	KG	0,0250000	21,59	0,53



SECRETARIA DO DESENVOLVIMENTO ECONÔMICO



CONSTRUÇÃO DO POLO DE ARTESANATO DO CONJ. HABITACIONAL LUIZA GOMES DE MEDEIROS – MORADA NOVA.

ENCARGOS SOCIAIS: DESONERADO

BDI 20,73%

SINAPI - 09/2025 - Piauí - ORSE - 08/2025 - Sergipe - SEINFRA - 028 - Ceará

Composições Analíticas com Preço Unitário

Insumo	00039017	SINAPI	ESPACADOR / DISTANCIADOR CIRCULAR COM ENTRADA LATERAL, EM PLASTICO, PARA VERGALHAO *4,2 A 12,5" MM, COBRIMENTO 20 MM	Material	UN	2,1180000	0,22	0,46
				MO sem LS =>	2,91	LS =>	0,00	2,91
				Valor do BDI =>	3,19			15,70

	Código	Banco	Descrição	Tipo	Und	Quant.	Valor Unit	Total
Composição	92762	SINAPI	ARMAÇÃO DE PILAR OU VIGA DE ESTRUTURA CONVENCIONAL DE CONCRETO ARMADO UTILIZANDO AÇO CA-50 DE 10,0 MM - MONTAGEM. AF_06/2022	Armação para Estruturas de Concreto Armado	KG	1,0000000	10,21	10,21
Composição Auxiliar	88238	SINAPI	AJUDANTE DE ARMADOR COM ENCARGOS COMPLEMENTARES	Livro SINAPI: Cálculos e Parâmetros	H	0,0064000	20,70	0,13
Composição Auxiliar	88245	SINAPI	ARMADOR COM ENCARGOS COMPLEMENTARES	Livro SINAPI: Cálculos e Parâmetros	H	0,0392000	24,99	0,97
Composição Auxiliar	92803	SINAPI	CORTE E DOBRA DE AÇO CA-50, DIÂMETRO DE 10,0 MM. AF_06/2022	Armação para Estruturas de Concreto Armado	KG	1,0000000	8,47	8,47
Insumo	00039017	SINAPI	ESPACADOR / DISTANCIADOR CIRCULAR COM ENTRADA LATERAL, EM PLASTICO, PARA VERGALHAO *4,2 A 12,5" MM, COBRIMENTO 20 MM	Material	UN	0,5430000	0,22	0,11
Insumo	00043132	SINAPI	ARAME RECOZIDO 16 BWG, D = 1,65 MM (0,016 KG/M) OU 18 BWG, D = 1,25 MM (0,01 KG/M)	Material	KG	0,0250000	21,59	0,53
				MO sem LS =>	0,97	LS =>	0,00	0,97
				Valor do BDI =>	2,60			12,81

	Código	Banco	Descrição	Tipo	Und	Quant.	Valor Unit	Total
Composição	92763	SINAPI	ARMAÇÃO DE PILAR OU VIGA DE ESTRUTURA CONVENCIONAL DE CONCRETO ARMADO UTILIZANDO AÇO CA-50 DE 12,5 MM - MONTAGEM. AF_06/2022	Armação para Estruturas de Concreto Armado	KG	1,0000000	8,59	8,59
Composição Auxiliar	88238	SINAPI	AJUDANTE DE ARMADOR COM ENCARGOS COMPLEMENTARES	Livro SINAPI: Cálculos e Parâmetros	H	0,0042000	20,70	0,08
Composição Auxiliar	88245	SINAPI	ARMADOR COM ENCARGOS COMPLEMENTARES	Livro SINAPI: Cálculos e Parâmetros	H	0,0257000	24,99	0,64
Composição Auxiliar	92804	SINAPI	CORTE E DOBRA DE AÇO CA-50, DIÂMETRO DE 12,5 MM. AF_06/2022	Armação para Estruturas de Concreto Armado	KG	1,0000000	7,26	7,26
Insumo	00039017	SINAPI	ESPACADOR / DISTANCIADOR CIRCULAR COM ENTRADA LATERAL, EM PLASTICO, PARA VERGALHAO *4,2 A 12,5" MM, COBRIMENTO 20 MM	Material	UN	0,3670000	0,22	0,08
Insumo	00043132	SINAPI	ARAME RECOZIDO 16 BWG, D = 1,65 MM (0,016 KG/M) OU 18 BWG, D = 1,25 MM (0,01 KG/M)	Material	KG	0,0250000	21,59	0,53
				MO sem LS =>	0,61	LS =>	0,00	0,61
				Valor do BDI =>	2,19			10,78

	Código	Banco	Descrição	Tipo	Und	Quant.	Valor Unit	Total
Composição	92760	SINAPI	ARMAÇÃO DE PILAR OU VIGA DE ESTRUTURA CONVENCIONAL DE CONCRETO ARMADO UTILIZANDO AÇO CA-50 DE 6,3 MM - MONTAGEM. AF_06/2022	Armação para Estruturas de Concreto Armado	KG	1,0000000	12,22	12,22
Composição Auxiliar	92801	SINAPI	CORTE E DOBRA DE AÇO CA-50, DIÂMETRO DE 6,3 MM. AF_06/2022	Armação para Estruturas de Concreto Armado	KG	1,0000000	9,25	9,25
Composição Auxiliar	88245	SINAPI	ARMADOR COM ENCARGOS COMPLEMENTARES	Livro SINAPI: Cálculos e Parâmetros	H	0,0790000	24,99	1,97
Composição Auxiliar	88238	SINAPI	AJUDANTE DE ARMADOR COM ENCARGOS COMPLEMENTARES	Livro SINAPI: Cálculos e Parâmetros	H	0,0129000	20,70	0,26
Insumo	00039017	SINAPI	ESPACADOR / DISTANCIADOR CIRCULAR COM ENTRADA LATERAL, EM PLASTICO, PARA VERGALHAO *4,2 A 12,5" MM, COBRIMENTO 20 MM	Material	UN	0,9700000	0,22	0,21
Insumo	00043132	SINAPI	ARAME RECOZIDO 16 BWG, D = 1,65 MM (0,016 KG/M) OU 18 BWG, D = 1,25 MM (0,01 KG/M)	Material	KG	0,0250000	21,59	0,53
				MO sem LS =>	2,26	LS =>	0,00	2,26
				Valor do BDI =>	3,11			15,33

	Código	Banco	Descrição	Tipo	Und	Quant.	Valor Unit	Total
Composição	92761	SINAPI	ARMAÇÃO DE PILAR OU VIGA DE ESTRUTURA CONVENCIONAL DE CONCRETO ARMADO UTILIZANDO AÇO CA-50 DE 8,0 MM - MONTAGEM. AF_06/2022	Armação para Estruturas de Concreto Armado	KG	1,0000000	11,48	11,48
Composição Auxiliar	92802	SINAPI	CORTE E DOBRA DE AÇO CA-50, DIÂMETRO DE 8,0 MM. AF_06/2022	Armação para Estruturas de Concreto Armado	KG	1,0000000	9,20	9,20
Composição Auxiliar	88245	SINAPI	ARMADOR COM ENCARGOS COMPLEMENTARES	Livro SINAPI: Cálculos e Parâmetros	H	0,0561000	24,99	1,40
Composição Auxiliar	88238	SINAPI	AJUDANTE DE ARMADOR COM ENCARGOS COMPLEMENTARES	Livro SINAPI: Cálculos e Parâmetros	H	0,0092000	20,70	0,19
Insumo	00043132	SINAPI	ARAME RECOZIDO 16 BWG, D = 1,65 MM (0,016 KG/M) OU 18 BWG, D = 1,25 MM (0,01 KG/M)	Material	KG	0,0250000	21,59	0,53
Insumo	00039017	SINAPI	ESPACADOR / DISTANCIADOR CIRCULAR COM ENTRADA LATERAL, EM PLASTICO, PARA VERGALHAO *4,2 A 12,5" MM, COBRIMENTO 20 MM	Material	UN	0,7430000	0,22	0,16
				MO sem LS =>	1,46	LS =>	0,00	1,46
				Valor do BDI =>	2,92			14,40

	Código	Banco	Descrição	Tipo	Und	Quant.	Valor Unit	Total
Composição	92759	SINAPI	ARMAÇÃO DE PILAR OU VIGA DE ESTRUTURA CONVENCIONAL DE CONCRETO ARMADO UTILIZANDO AÇO CA-60 DE 5,0 MM - MONTAGEM. AF_06/2022	Armação para Estruturas de Concreto Armado	KG	1,0000000	12,98	12,98
Composição Auxiliar	88245	SINAPI	ARMADOR COM ENCARGOS COMPLEMENTARES	Livro SINAPI: Cálculos e Parâmetros	H	0,1069000	24,99	2,67
Composição Auxiliar	88238	SINAPI	AJUDANTE DE ARMADOR COM ENCARGOS COMPLEMENTARES	Livro SINAPI: Cálculos e Parâmetros	H	0,0175000	20,70	0,36
Composição Auxiliar	92800	SINAPI	CORTE E DOBRA DE AÇO CA-60, DIÂMETRO DE 5,0 MM. AF_06/2022	Armação para Estruturas de Concreto Armado	KG	1,0000000	9,16	9,16
Insumo	00039017	SINAPI	ESPACADOR / DISTANCIADOR CIRCULAR COM ENTRADA LATERAL, EM PLASTICO, PARA VERGALHAO *4,2 A 12,5" MM, COBRIMENTO 20 MM	Material	UN	1,1900000	0,22	0,26
Insumo	00043132	SINAPI	ARAME RECOZIDO 16 BWG, D = 1,65 MM (0,016 KG/M) OU 18 BWG, D = 1,25 MM (0,01 KG/M)	Material	KG	0,0250000	21,59	0,53
				MO sem LS =>	3,39	LS =>	0,00	3,39
				Valor do BDI =>	3,31			16,29

	Código	Banco	Descrição	Tipo	Und	Quant.	Valor Unit	Total
--	--------	-------	-----------	------	-----	--------	------------	-------



SECRETARIA DO DESENVOLVIMENTO ECONÔMICO



CONSTRUÇÃO DO POLO DE ARTESANATO DO CONJ. HABITACIONAL LUIZA GOMES DE MEDEIROS – MORADA NOVA.

ENCARGOS SOCIAIS: DESONERADO

BDI 20,73%

SINAPI - 09/2025 - Piauí - ORSE - 08/2025 - Sergipe - SEINFRA - 028 - Ceará

Composições Analíticas com Preço Unitário								
Composição	88246	SINAPI	ASSENTADOR DE TUBOS COM ENCARGOS COMPLEMENTARES	Livro SINAPI: Cálculos e Parâmetros	H	1,0000000	18,12	18,12
Composição Auxiliar	95315	SINAPI	CURSO DE CAPACITAÇÃO PARA ASSENTADOR DE TUBOS (ENCARGOS COMPLEMENTARES) - HORISTA	Livro SINAPI: Cálculos e Parâmetros	H	1,0000000	0,18	0,18
Insumo	00037371	SINAPI	TRANSPORTE - HORISTA (COLETADO CAIXA - ENCARGOS COMPLEMENTARES)	Material	H	1,0000000	0,57	0,57
Insumo	00043464	SINAPI	FERRAMENTAS - FAMÍLIA OPERADOR ESCAVADEIRA - HORISTA (ENCARGOS COMPLEMENTARES - COLETADO CAIXA)	Material	H	1,0000000	0,01	0,01
Insumo	00040331	SINAPI	ASSENTADOR DE MANILHAS (HORISTA)	Mão de Obra	H	1,0000000	12,50	12,50
Insumo	00037373	SINAPI	SEGURO - HORISTA (COLETADO CAIXA - ENCARGOS COMPLEMENTARES)	Material	H	1,0000000	0,08	0,08
Insumo	00043488	SINAPI	EPI - FAMÍLIA OPERADOR ESCAVADEIRA - HORISTA (ENCARGOS COMPLEMENTARES - COLETADO CAIXA)	Material	H	1,0000000	0,89	0,89
Insumo	00037372	SINAPI	EXAMES - HORISTA (COLETADO CAIXA - ENCARGOS COMPLEMENTARES)	Material	H	1,0000000	1,43	1,43
Insumo	00037370	SINAPI	ALIMENTAÇÃO - HORISTA (COLETADO CAIXA - ENCARGOS COMPLEMENTARES)	Material	H	1,0000000	2,46	2,46
MO sem LS =>				12,68	LS =>	0,00	MO com LS =>	12,68
Valor do BDI =>				4,62			Valor com BDI =>	22,74

	Código	Banco	Descrição	Tipo	Und	Quant.	Valor Unit	Total
Composição	100578	SINAPI	ASSENTAMENTO DE POSTE DE CONCRETO COM COMPRIMENTO NOMINAL DE 9 M, CARGA NOMINAL MENOR OU IGUAL A 1000 DAN, ENGASTAMENTO SIMPLES COM 1,5 M DE SOLO (NÃO INCLUI FORNECIMENTO). AF_04/2025	Postes de Concreto e Metálicos	UN	1,0000000	586,99	586,99
Composição Auxiliar	5928	SINAPI	GUINDAUTO HIDRÁULICO, CAPACIDADE MÁXIMA DE CARGA 6200 KG, MOMENTO MÁXIMO DE CARGA 11,7 TM, ALCANCE MÁXIMO HORIZONTAL 9,70 M, INCLUSIVE CAMINHÃO TOCO PBT 16.000 KG, POTÊNCIA DE 189 CV - Equipamentos	Custos Horários Produtivo e Improdutivo dos Equipamentos	CHP	0,0731600	268,57	19,64
Composição Auxiliar	5930	SINAPI	GUINDAUTO HIDRÁULICO, CAPACIDADE MÁXIMA DE CARGA 6200 KG, MOMENTO MÁXIMO DE CARGA 11,7 TM, ALCANCE MÁXIMO HORIZONTAL 9,70 M, INCLUSIVE CAMINHÃO TOCO PBT 16.000 KG, POTÊNCIA DE 189 CV - Equipamentos	Custos Horários Produtivo e Improdutivo dos Equipamentos	CHI	0,9865201	67,85	66,93
Composição Auxiliar	88247	SINAPI	AUXILIAR DE ELETRICISTA COM ENCARGOS COMPLEMENTARES	Livro SINAPI: Cálculos e Parâmetros	H	0,9149091	21,08	19,28
Composição Auxiliar	88264	SINAPI	ELETRICISTA COM ENCARGOS COMPLEMENTARES	Livro SINAPI: Cálculos e Parâmetros	H	4,1170909	25,49	104,94
Insumo	00000863	SINAPI	CABO DE COBRE NU 35 MM2 MEIO-DURO	Material	M	9,0000000	41,80	376,20
MO sem LS =>				112,63	LS =>	0,00	MO com LS =>	112,63
Valor do BDI =>				149,79			Valor com BDI =>	736,78

	Código	Banco	Descrição	Tipo	Und	Quant.	Valor Unit	Total
Composição	88247	SINAPI	AUXILIAR DE ELETRICISTA COM ENCARGOS COMPLEMENTARES	Livro SINAPI: Cálculos e Parâmetros	H	1,0000000	21,08	21,08
Composição Auxiliar	95316	SINAPI	CURSO DE CAPACITAÇÃO PARA AUXILIAR DE ELETRICISTA (ENCARGOS COMPLEMENTARES) - HORISTA	Livro SINAPI: Cálculos e Parâmetros	H	1,0000000	0,51	0,51
Insumo	00037371	SINAPI	TRANSPORTE - HORISTA (COLETADO CAIXA - ENCARGOS COMPLEMENTARES)	Material	H	1,0000000	0,57	0,57
Insumo	00043484	SINAPI	EPI - FAMÍLIA ELETRICISTA - HORISTA (ENCARGOS COMPLEMENTARES - COLETADO CAIXA)	Material	H	1,0000000	1,26	1,26
Insumo	00037373	SINAPI	SEGURO - HORISTA (COLETADO CAIXA - ENCARGOS COMPLEMENTARES)	Material	H	1,0000000	0,08	0,08
Insumo	00037372	SINAPI	EXAMES - HORISTA (COLETADO CAIXA - ENCARGOS COMPLEMENTARES)	Material	H	1,0000000	1,43	1,43
Insumo	00000247	SINAPI	AJUDANTE DE ELETRICISTA (HORISTA)	Mão de Obra	H	1,0000000	13,91	13,91
Insumo	00037370	SINAPI	ALIMENTAÇÃO - HORISTA (COLETADO CAIXA - ENCARGOS COMPLEMENTARES)	Material	H	1,0000000	2,46	2,46
Insumo	00043460	SINAPI	FERRAMENTAS - FAMÍLIA ELETRICISTA - HORISTA (ENCARGOS COMPLEMENTARES - COLETADO CAIXA)	Material	H	1,0000000	0,86	0,86
MO sem LS =>				14,42	LS =>	0,00	MO com LS =>	14,42
Valor do BDI =>				5,37			Valor com BDI =>	26,45

	Código	Banco	Descrição	Tipo	Und	Quant.	Valor Unit	Total
Composição	88248	SINAPI	AUXILIAR DE ENCANADOR OU BOMBEIRO HIDRÁULICO COM ENCARGOS COMPLEMENTARES	Livro SINAPI: Cálculos e Parâmetros	H	1,0000000	20,14	20,14
Composição Auxiliar	95317	SINAPI	CURSO DE CAPACITAÇÃO PARA AUXILIAR DE ENCANADOR OU BOMBEIRO HIDRÁULICO (ENCARGOS COMPLEMENTARES) - HORISTA	Livro SINAPI: Cálculos e Parâmetros	H	1,0000000	0,25	0,25
Insumo	00037371	SINAPI	TRANSPORTE - HORISTA (COLETADO CAIXA - ENCARGOS COMPLEMENTARES)	Material	H	1,0000000	0,57	0,57
Insumo	00037370	SINAPI	ALIMENTAÇÃO - HORISTA (COLETADO CAIXA - ENCARGOS COMPLEMENTARES)	Material	H	1,0000000	2,46	2,46
Insumo	00037372	SINAPI	EXAMES - HORISTA (COLETADO CAIXA - ENCARGOS COMPLEMENTARES)	Material	H	1,0000000	1,43	1,43
Insumo	00037373	SINAPI	SEGURO - HORISTA (COLETADO CAIXA - ENCARGOS COMPLEMENTARES)	Material	H	1,0000000	0,08	0,08
Insumo	00043485	SINAPI	EPI - FAMÍLIA ENCANADOR - HORISTA (ENCARGOS COMPLEMENTARES - COLETADO CAIXA)	Material	H	1,0000000	1,13	1,13
Insumo	00043461	SINAPI	FERRAMENTAS - FAMÍLIA ENCANADOR - HORISTA (ENCARGOS COMPLEMENTARES - COLETADO CAIXA)	Material	H	1,0000000	0,31	0,31
Insumo	00000246	SINAPI	AUXILIAR DE ENCANADOR OU BOMBEIRO HIDRÁULICO (HORISTA)	Mão de Obra	H	1,0000000	13,91	13,91
MO sem LS =>				14,16	LS =>	0,00	MO com LS =>	14,16
Valor do BDI =>				5,13			Valor com BDI =>	25,27

	Código	Banco	Descrição	Tipo	Und	Quant.	Valor Unit	Total
Composição	88256	SINAPI	AZULEJISTA OU LADRILHEIRO COM ENCARGOS COMPLEMENTARES	Livro SINAPI: Cálculos e Parâmetros	H	1,0000000	25,05	25,05
Composição Auxiliar	95324	SINAPI	CURSO DE CAPACITAÇÃO PARA AZULEJISTA OU LADRILHEIRO (ENCARGOS COMPLEMENTARES) - HORISTA	Livro SINAPI: Cálculos e Parâmetros	H	1,0000000	0,26	0,26
Insumo	00037370	SINAPI	ALIMENTAÇÃO - HORISTA (COLETADO CAIXA - ENCARGOS COMPLEMENTARES)	Material	H	1,0000000	2,46	2,46



SECRETARIA DO DESENVOLVIMENTO ECONÔMICO



CONSTRUÇÃO DO POLO DE ARTESANATO DO CONJ. HABITACIONAL LUIZA GOMES DE MEDEIROS – MORADA NOVA.

ENCARGOS SOCIAIS: DESONERADO

BDI 20,73%

SINAPI - 09/2025 - Piauí - ORSE - 08/2025 - Sergipe - SEINFRA - 028 - Ceará

Composições Analíticas com Preço Unitário

Insumo	00037373 SINAPI	SEGURO - HORISTA (COLETADO CAIXA - ENCARGOS COMPLEMENTARES)	Material	H	1,0000000	0,08	0,08
Insumo	00043489 SINAPI	EPI - FAMILIA PEDREIRO - HORISTA (ENCARGOS COMPLEMENTARES - COLETADO CAIXA)	Material	H	1,0000000	1,31	1,31
Insumo	00004760 SINAPI	AZULEJISTA OU LADRILHEIRO (HORISTA)	Mão de Obra	H	1,0000000	18,16	18,16
Insumo	00043465 SINAPI	FERRAMENTAS - FAMILIA PEDREIRO - HORISTA (ENCARGOS COMPLEMENTARES - COLETADO CAIXA)	Material	H	1,0000000	0,78	0,78
Insumo	00037372 SINAPI	EXAMES - HORISTA (COLETADO CAIXA - ENCARGOS COMPLEMENTARES)	Material	H	1,0000000	1,43	1,43
Insumo	00037371 SINAPI	TRANSPORTE - HORISTA (COLETADO CAIXA - ENCARGOS COMPLEMENTARES)	Material	H	1,0000000	0,57	0,57
				MO sem LS =>	18,42	LS =>	0,00
				Valor do BDI =>	6,39	MO com LS =>	18,42
						Valor com BDI =>	31,44

	Código Banco	Descrição	Tipo	Und	Quant.	Valor Unit	Total
Composição	3644 ORSE	Acabamento de superfície de piso de concreto com despolimento manual	Pavimentações Externas	m²	1,0000000	20,84	20,84
Item	Código Banco	Descrição	Tipo	Und	Quant.	Valor Unit	Total
Composição	10550 ORSE	Encargos Complementares - Pedreiro	Provisórios	h	0,4000000	3,43	1,37
Composição	10549 ORSE	Encargos Complementares - Servente	Provisórios	h	0,4000000	3,60	1,44
Composição	88316 SINAPI	SERVENTE COM ENCARGOS COMPLEMENTARES	Livro SINAPI: Cálculos e Parâmetros	H	0,4000000	20,10	8,04
Composição	88309 SINAPI	PEDREIRO COM ENCARGOS COMPLEMENTARES	Livro SINAPI: Cálculos e Parâmetros	H	0,4000000	25,17	10,06

Detalhamento de Cálculo ORSE

Item	Código Banco	Descrição	Tipo	Und	Quant.	Valor Unit	Total
Insumo	00037372 SINAPI	EXAMES - HORISTA (COLETADO CAIXA - ENCARGOS COMPLEMENTARES)	Material	H	0,8003200	1,43	1,14
Insumo	11243 ORSE	Martelo sem unha	Material	un	0,0000400	28,00	0,00
Insumo	11246 ORSE	Escala métrica de bambú	Material	Un	0,0002800	10,22	0,00
Insumo	941 ORSE	Fardamento com mangas curta	Material	un	0,0012000	194,68	0,23
Insumo	10790 ORSE	Prumo de face	Material	un	0,0000400	25,95	0,00
Insumo	11247 ORSE	Serra mármore	Material	un	0,0000400	327,80	0,01
Insumo	158 ORSE	Almoço (Participação do empregador)	Material	un	0,0814400	14,00	1,14
Insumo	00012893 SINAPI	BOTA DE SEGURANCA COM BIQUEIRA DE ACO E COLARINHO ACOLCHOADO	Material	PAR	0,0006400	103,39	0,06
Insumo	11245 ORSE	Desempoladeira de madeira 12x22	Material	un	0,0002800	11,60	0,00
Insumo	00012892 SINAPI	LUVAS RASPA DE COURO, CANO CURTO (PUNHO 7" CM)	Material	PAR	0,0018400	15,21	0,02
Insumo	11265 ORSE	Martelo de borracha com cabo	Material	un	0,0001600	18,75	0,00
Insumo	2378 ORSE	Vale transporte	Material	un	0,0638000	4,50	0,28
Insumo	4722 ORSE	Colher de pedreiro	Material	un	0,0001600	18,80	0,00
Insumo	00012894 SINAPI	CAPA PARA CHUVA EM PVC COM FORRO DE POLIESTER, COM CAPUZ (AMARELA OU AZUL)	Material	UN	0,0001600	28,12	0,00
Insumo	10789 ORSE	Nível de bolha de madeira	Material	un	0,0000800	15,40	0,00
Insumo	10599 ORSE	Protetor solar fps 30 com 120ml	Material	un	0,0014400	18,00	0,02
Insumo	00012895 SINAPI	CAPACETE DE SEGURANCA ABA FRONTAL COM SUSPENSAO DE POLIETILENO, SEM JUGULAR (CLASSE B)	Material	UN	0,0004800	18,88	0,00
Insumo	10596 ORSE	Protetor auricular	Material	un	0,0036000	4,85	0,01
Insumo	11264 ORSE	Marreta de 1/2 kg com cabo	Material	un	0,0000800	13,52	0,00
Insumo	00040864 SINAPI	SEGURO - MENSALISTA (COLETADO CAIXA - ENCARGOS COMPLEMENTARES)	Material	MES	0,0036000	15,46	0,05
Insumo	00036152 SINAPI	OCULOS DE SEGURANCA CONTRA IMPACTOS COM LENTE INCOLOR, ARMACAO NYLON, COM PROTECAO UVA E UVB	Material	UN	0,0006400	7,25	0,00
Insumo	4174 ORSE	Desempenadeira de aço lisa, cabo madeira, ref:143, Atlas ou similar	Material	un	0,0002000	12,00	0,00
Insumo	10492 ORSE	Cesta Básica	Material	un	0,0036000	205,00	0,73
Insumo	10282 ORSE	Regua de alumínio c/ 2,00m (para pedreiro)	Material	un	0,0000800	44,00	0,00
Insumo	00037370 SINAPI	ALIMENTACAO - HORISTA (COLETADO CAIXA - ENCARGOS COMPLEMENTARES)	Material	H	0,8814400	2,46	2,16
Insumo	10788 ORSE	Pá quadrada	Material	un	0,0000800	36,90	0,00
Insumo	00002711 SINAPI	CARRINHO DE MAO, EM ACO, COM CAPACIDADE DE 45 A 65" L / 100" KG, PNEU COM CAMARA	Material	UN	0,0000800	389,90	0,03
Insumo	4729 ORSE	Marreta 1 kg com cabo	Material	un	0,0000400	37,80	0,00
Insumo	4728 ORSE	Talhadeira chata 10"	Material	un	0,0001200	18,58	0,00
Insumo	00043467 SINAPI	FERRAMENTAS - FAMILIA SERVENTE - HORISTA (ENCARGOS COMPLEMENTARES - COLETADO CAIXA)	Material	H	0,4000000	0,61	0,24
Insumo	00043491 SINAPI	EPI - FAMILIA SERVENTE - HORISTA (ENCARGOS COMPLEMENTARES - COLETADO CAIXA)	Material	H	0,4000000	1,39	0,55
Insumo	00006111 SINAPI	SERVENTE DE OBRAS (HORISTA)	Mão de Obra	H	0,4084800	13,28	5,42
Insumo	00037373 SINAPI	SEGURO - HORISTA (COLETADO CAIXA - ENCARGOS COMPLEMENTARES)	Material	H	0,8000000	0,08	0,06
Insumo	00037371 SINAPI	TRANSPORTE - HORISTA (COLETADO CAIXA - ENCARGOS COMPLEMENTARES)	Material	H	0,8000000	0,57	0,45
Insumo	00043465 SINAPI	FERRAMENTAS - FAMILIA PEDREIRO - HORISTA (ENCARGOS COMPLEMENTARES - COLETADO CAIXA)	Material	H	0,4000000	0,78	0,31



SECRETARIA DO DESENVOLVIMENTO ECONÔMICO



CONSTRUÇÃO DO POLO DE ARTESANATO DO CONJ. HABITACIONAL LUIZA GOMES DE MEDEIROS – MORADA NOVA.

ENCARGOS SOCIAIS: DESONERADO

BDI 20,73%

SINAPI - 09/2025 - Piauí - ORSE - 08/2025 - Sergipe - SEINFRA - 028 - Ceará

Composições Analíticas com Preço Unitário

Insumo	00004750 SINAPI	PEDREIRO (HORISTA)	Mão de Obra	H	0,4084800	18,16	7,41
Insumo	00043489 SINAPI	EPI - FAMÍLIA PEDREIRO - HORISTA (ENCARGOS COMPLEMENTARES - COLETADO CAIXA)	Material	H	0,4000000	1,31	0,52
			MO sem LS =>	12,83	LS =>	0,00	12,83
			Valor do BDI =>	5,31		MO com LS =>	26,15
						Valor com BDI =>	

	Código	Banco	Descrição	Tipo	Und	Quant.	Valor Unit	Total
Composição	155	ORSE	Alvenaria tijolo cerâmico maciço (5x9x19), esp = 0,09m (singela), com argamassa traço 15 - 1:2,8 (cimento / cal / areia) c/ junta de 2,0cm - R1	Alvenarias de Vedação	m²	1,0000000	125,94	125,94
Item	Código	Banco	Descrição	Tipo	Und	Quant.	Valor Unit	Total
Composição	3308	ORSE	Argamassa em volume - cimento, cal e areia traço 1-5 (1:2:8) - 1 saco cimento 50 kg / 2 sacos cal 20 kg / 8 padiolas de areia dim 0.35 x 0.45 x 0.13 m - Confecção mecânica e transporte	Conversão InfoWorca	m³	0,0320000	626,99	20,06
Composição	88309	SINAPI	PEDREIRO COM ENCARGOS COMPLEMENTARES	Livro SINAPI: Cálculos e Parâmetros Provisórios	H	1,5200000	25,17	38,25
Composição	10549	ORSE	Encargos Complementares - Servente		h	0,9100000	3,60	3,27
Insumo	2212	ORSE	Tijolo cerâmico maciço 5 x 9 x 19cm	Material	un	68,0000000	0,60	40,80
Composição	10550	ORSE	Encargos Complementares - Pedreiro	Provisórios	h	1,5200000	3,43	5,21
Composição	88316	SINAPI	SERVENTE COM ENCARGOS COMPLEMENTARES	Livro SINAPI: Cálculos e Parâmetros	H	0,9100000	20,10	18,29

Detalhamento de Cálculo ORSE

Item	Código	Banco	Descrição	Tipo	Und	Quant.	Valor Unit	Total
Insumo	00000367	SINAPI	AREIA GROSSA - POSTO JAZIDA/FORNECEDOR (RETIRADO NA JAZIDA, SEM TRANSPORTE)	Material	m³	0,0389120	96,24	3,74
Insumo	00043467	SINAPI	FERRAMENTAS - FAMÍLIA SERVENTE - HORISTA (ENCARGOS COMPLEMENTARES - COLETADO CAIXA)	Material	H	1,0380000	0,61	0,63
Insumo	00043491	SINAPI	EPI - FAMÍLIA SERVENTE - HORISTA (ENCARGOS COMPLEMENTARES - COLETADO CAIXA)	Material	H	1,0380000	1,39	1,44
Insumo	00006111	SINAPI	SERVENTE DE OBRAS (HORISTA)	Mão de Obra	H	1,0600056	13,28	14,07
Insumo	00037372	SINAPI	EXAMES - HORISTA (COLETADO CAIXA - ENCARGOS COMPLEMENTARES)	Material	H	2,5590232	1,43	3,65
Insumo	00037370	SINAPI	ALIMENTACAO - HORISTA (COLETADO CAIXA - ENCARGOS COMPLEMENTARES)	Material	H	2,8184044	2,46	6,93
Insumo	00037373	SINAPI	SEGURO - HORISTA (COLETADO CAIXA - ENCARGOS COMPLEMENTARES)	Material	H	2,5580000	0,08	0,20
Insumo	00037371	SINAPI	TRANSPORTE - HORISTA (COLETADO CAIXA - ENCARGOS COMPLEMENTARES)	Material	H	2,5580000	0,57	1,45
Insumo	00012892	SINAPI	LUVA RASPA DE COURO, CANO CURTO (PUNHO *7* CM)	Material	PAR	0,0058834	15,21	0,08
Insumo	00012893	SINAPI	BOTA DE SEGURANCA COM BIQUEIRA DE ACO E COLARINHO ACOLCHOADO	Material	PAR	0,0020464	103,39	0,21
Insumo	10599	ORSE	Protetor solar fps 30 com 120ml	Material	un	0,0046044	18,00	0,08
Insumo	10788	ORSE	Pá quadrada	Material	un	0,0002076	36,90	0,00
Insumo	00036152	SINAPI	OCULOS DE SEGURANCA CONTRA IMPACTOS COM LENTE INCOLOR, ARMAÇAO NYLON, COM PROTECAO UVA E UVB	Material	UN	0,0020464	7,25	0,01
Insumo	158	ORSE	Almoco (Participação do empregador)	Material	un	0,2604044	14,00	3,64
Insumo	00040864	SINAPI	SEGURO - MENSALISTA (COLETADO CAIXA - ENCARGOS COMPLEMENTARES)	Material	MES	0,0115110	15,46	0,17
Insumo	941	ORSE	Fardamento com mangas curta	Material	un	0,0038370	194,68	0,74
Insumo	00002711	SINAPI	CARRINHO DE MAO, EM ACO, COM CAPACIDADE DE *45 A 65* L / *100* KG, PNEU COM CAMARA	Material	UN	0,0002076	389,90	0,08
Insumo	2378	ORSE	Vale transporte	Material	un	0,1970838	4,50	0,88
Insumo	00012895	SINAPI	CAPACETE DE SEGURANCA ABA FRONTAL COM SUSPENSAO DE POLIETILENO, SEM JUGULAR (CLASSE B)	Material	UN	0,0015348	18,88	0,02
Insumo	10596	ORSE	Protetor auricular	Material	un	0,0115110	4,85	0,05
Insumo	4729	ORSE	Marreta 1 kg com cabo	Material	un	0,0001038	37,80	0,00
Insumo	4728	ORSE	Talhadeira chata 10"	Material	un	0,0003114	18,58	0,00
Insumo	10492	ORSE	Cesta Básica	Material	un	0,0115110	205,00	2,35
Insumo	00012894	SINAPI	CAPA PARA CHUVA EM PVC COM FORRO DE POLIESTER, COM CAPUZ (AMARELA OU AZUL)	Material	UN	0,0005116	28,12	0,01
Insumo	00001106	SINAPI	CAL HIDRATADA CH-I PARA ARGAMASSAS	Material	KG	5,8240000	1,28	7,45
Insumo	00001379	SINAPI	CIMENTO PORTLAND COMPOSTO CP II-32	Material	KG	5,8240000	1,00	5,82
Insumo	00043465	SINAPI	FERRAMENTAS - FAMÍLIA PEDREIRO - HORISTA (ENCARGOS COMPLEMENTARES - COLETADO CAIXA)	Material	H	1,5200000	0,78	1,18
Insumo	00004750	SINAPI	PEDREIRO (HORISTA)	Mão de Obra	H	1,5522240	18,16	28,18
Insumo	00043489	SINAPI	EPI - FAMÍLIA PEDREIRO - HORISTA (ENCARGOS COMPLEMENTARES - COLETADO CAIXA)	Material	H	1,5200000	1,31	1,99
Insumo	2212	ORSE	Tijolo cerâmico maciço 5 x 9 x 19cm	Material	un	68,0000000	0,60	40,80
Insumo	11243	ORSE	Martelo sem unha	Material	un	0,0001520	28,00	0,00
Insumo	11246	ORSE	Escala métrica de bambú	Material	Un	0,0010640	10,22	0,01
Insumo	10790	ORSE	Prumo de face	Material	un	0,0001520	25,95	0,00
Insumo	11247	ORSE	Serra mármore	Material	un	0,0001520	327,80	0,04
Insumo	11245	ORSE	Desempoladeira de madeira 12x22	Material	un	0,0010640	11,60	0,01
Insumo	11265	ORSE	Martelo de borracha com cabo	Material	un	0,0006080	18,75	0,01



SECRETARIA DO DESENVOLVIMENTO ECONÔMICO



CONSTRUÇÃO DO POLO DE ARTESANATO DO CONJ. HABITACIONAL LUIZA GOMES DE MEDEIROS – MORADA NOVA.

ENCARGOS SOCIAIS: DESONERADO

BDI 20,73%

SINAPI - 09/2025 - Piauí - ORSE - 08/2025 - Sergipe - SEINFRA - 028 - Ceará

Composições Analíticas com Preço Unitário

Insumo	4722 ORSE	Colher de pedreiro	Material	un	0,0006080	18,80	0,01
Insumo	10789 ORSE	Nível de bolha de madeira	Material	un	0,0003040	15,40	0,00
Insumo	11264 ORSE	Marreta de 1/2 kg com cabo	Material	un	0,0003040	13,52	0,00
Insumo	4174 ORSE	Desempenadeira de aço lisa, cabo madeira, ref.143, Atlas ou similar	Material	un	0,0007600	12,00	0,00
Insumo	10282 ORSE	Regua de alumínio c/ 2,00m (para pedreiro)	Material	un	0,0003040	44,00	0,01
				MO sem LS =>	42,25	LS =>	0,00
				Valor do BDI =>	32,13	MO com LS =>	42,25
						Valor com BDI =>	158,07

Composição	Código Banco	Descrição	Tipo	Und	Quant.	Valor Unit	Total
	1903 ORSE	Argamassa cimento e areia traço 1-1 (1:3) - 1 saco cimento 50kg / 3 padiolas areia dim. 0.35 x 0.45 x 0.23 m - Confeção mecânica e transporte	Argamassas	m³	1,0000000	649,81	649,81
Item	Código Banco	Descrição	Tipo	Und	Quant.	Valor Unit	Total
Insumo	00001379 SINAPI	CIMENTO PORTLAND COMPOSTO CP II-32	Material	KG	452,2000000	1,00	452,20
Composição	10549 ORSE	Encargos Complementares - Servente	Provisórios	h	4,0000000	3,60	14,40
Insumo	00000370 SINAPI	AREIA MEDIA - POSTO JAZIDA/FORNECEDOR (RETIRADO NA JAZIDA, SEM TRANSPORTE)	Material	m³	1,0800000	95,00	102,60
Composição	88316 SINAPI	SERVENTE COM ENCARGOS COMPLEMENTARES	Livro SINAPI: Cálculos e Parâmetros	H	4,0000000	20,10	80,40

Detalhamento de Cálculo ORSE

Item	Código Banco	Descrição	Tipo	Und	Quant.	Valor Unit	Total
Insumo	00001379 SINAPI	CIMENTO PORTLAND COMPOSTO CP II-32	Material	KG	452,2000000	1,00	452,20
Insumo	00037370 SINAPI	ALIMENTACAO - HORISTA (COLETADO CAIXA - ENCARGOS COMPLEMENTARES)	Material	H	4,4072000	2,46	10,84
Insumo	00012892 SINAPI	LUVÁ RASPA DE COURO, CANO CURTO (PUNHO *7" CM)	Material	PAR	0,0092000	15,21	0,13
Insumo	00012893 SINAPI	BOTA DE SEGURANCA COM BIQUEIRA DE ACO E COLARINHO ACOLCHOADO	Material	PAR	0,0032000	103,39	0,33
Insumo	10599 ORSE	Protetor solar fps 30 com 120ml	Material	un	0,0072000	18,00	0,12
Insumo	10788 ORSE	Pá quadrada	Material	un	0,0008000	36,90	0,02
Insumo	00036152 SINAPI	OCULOS DE SEGURANCA CONTRA IMPACTOS COM LENTE INCOLOR, ARMAÇAO NYLON, COM PROTECAO UVA E UVB	Material	UN	0,0032000	7,25	0,02
Insumo	158 ORSE	Almoço (Participação do empregador)	Material	un	0,4072000	14,00	5,70
Insumo	00040864 SINAPI	SEGURO - MENSALISTA (COLETADO CAIXA - ENCARGOS COMPLEMENTARES)	Material	MES	0,0180000	15,46	0,27
Insumo	941 ORSE	Fardamento com mangas curta	Material	un	0,0060000	194,68	1,16
Insumo	00002711 SINAPI	CARRINHO DE MAO, EM ACO, COM CAPACIDADE DE *45 A 65* L / *100* KG, PNEU COM CAMARA	Material	UN	0,0008000	389,90	0,31
Insumo	2378 ORSE	Vale transporte	Material	un	0,3764000	4,50	1,69
Insumo	00012895 SINAPI	CAPACETE DE SEGURANCA ABA FRONTAL COM SUSPENSÃO DE POLIETILENO, SEM JUGULAR (CLASSE B)	Material	UN	0,0024000	18,88	0,04
Insumo	00037372 SINAPI	EXAMES - HORISTA (COLETADO CAIXA - ENCARGOS COMPLEMENTARES)	Material	H	4,0016000	1,43	5,72
Insumo	10596 ORSE	Protetor auricular	Material	un	0,0180000	4,85	0,08
Insumo	4729 ORSE	Marreta 1 kg com cabo	Material	un	0,0004000	37,80	0,01
Insumo	4728 ORSE	Talhadeira chata 10"	Material	un	0,0012000	18,58	0,02
Insumo	10492 ORSE	Cesta Básica	Material	un	0,0180000	205,00	3,69
Insumo	00012894 SINAPI	CAPA PARA CHUVA EM PVC COM FORRO DE POLIESTER, COM CAPUZ (AMARELA OU AZUL)	Material	UN	0,0008000	28,12	0,02
Insumo	00000370 SINAPI	AREIA MEDIA - POSTO JAZIDA/FORNECEDOR (RETIRADO NA JAZIDA, SEM TRANSPORTE)	Material	m³	1,0800000	95,00	102,60
Insumo	00043467 SINAPI	FERRAMENTAS - FAMILIA SERVENTE - HORISTA (ENCARGOS COMPLEMENTARES - COLETADO CAIXA)	Material	H	4,0000000	0,61	2,44
Insumo	00043491 SINAPI	EPI - FAMILIA SERVENTE - HORISTA (ENCARGOS COMPLEMENTARES - COLETADO CAIXA)	Material	H	4,0000000	1,39	5,56
Insumo	00006111 SINAPI	SERVENTE DE OBRAS (HORISTA)	Mão de Obra	H	4,0848000	13,28	54,24
Insumo	00037373 SINAPI	SEGURO - HORISTA (COLETADO CAIXA - ENCARGOS COMPLEMENTARES)	Material	H	4,0000000	0,08	0,32
Insumo	00037371 SINAPI	TRANSPORTE - HORISTA (COLETADO CAIXA - ENCARGOS COMPLEMENTARES)	Material	H	4,0000000	0,57	2,28
				MO sem LS =>	54,24	LS =>	0,00
				Valor do BDI =>	165,83	MO com LS =>	54,24
						Valor com BDI =>	815,64

Composição	Código Banco	Descrição	Tipo	Und	Quant.	Valor Unit	Total
	3308 ORSE	Argamassa em volume - cimento, cal e areia traço 1-5 (1:2:8) - 1 saco cimento 50 kg / 2 sacos cal 20 kg / 8 padiolas de areia dim 0.35 x 0.45 x 0.13 m - Confeção mecânica e transporte	Conversão InfoWorça	m³	1,0000000	626,99	626,99
Item	Código Banco	Descrição	Tipo	Und	Quant.	Valor Unit	Total
Insumo	00000367 SINAPI	AREIA GROSSA - POSTO JAZIDA/FORNECEDOR (RETIRADO NA JAZIDA, SEM TRANSPORTE)	Material	m³	1,2160000	96,24	117,02
Composição	88316 SINAPI	SERVENTE COM ENCARGOS COMPLEMENTARES	Livro SINAPI: Cálculos e Parâmetros	H	4,0000000	20,10	80,40
Composição	10549 ORSE	Encargos Complementares - Servente	Provisórios	h	4,0000000	3,60	14,40
Insumo	00001106 SINAPI	CAL HIDRATADA CH-I PARA ARGAMASSAS	Material	KG	182,0000000	1,28	232,96
Insumo	00001379 SINAPI	CIMENTO PORTLAND COMPOSTO CP II-32	Material	KG	182,0000000	1,00	182,00



SECRETARIA DO DESENVOLVIMENTO ECONÔMICO



CONSTRUÇÃO DO POLO DE ARTESANATO DO CONJ. HABITACIONAL LUIZA GOMES DE MEDEIROS – MORADA NOVA.

ENCARGOS SOCIAIS: DESONERADO

BDI 20,73%

SINAPI - 09/2025 - Piauí - ORSE - 08/2025 - Sergipe - SEINFRA - 028 - Ceará

Composições Analíticas com Preço Unitário

Detalhamento de Cálculo ORSE

Item	Código	Banco	Descrição	Tipo	Und	Quant.	Valor Unit	Total		
Insumo	00000367	SINAPI	AREIA GROSSA - POSTO JAZIDA/FORNECEDOR (RETIRADO NA JAZIDA, SEM TRANSPORTE)	Material	m³	1,2160000	96,24	117,02		
Insumo	00043467	SINAPI	FERRAMENTAS - FAMILIA SERVENTE - HORISTA (ENCARGOS COMPLEMENTARES - COLETADO CAIXA)	Material	H	4,0000000	0,61	2,44		
Insumo	00043491	SINAPI	EPI - FAMILIA SERVENTE - HORISTA (ENCARGOS COMPLEMENTARES - COLETADO CAIXA)	Material	H	4,0000000	1,39	5,56		
Insumo	00006111	SINAPI	SERVENTE DE OBRAS (HORISTA)	Mão de Obra	H	4,0848000	13,28	54,24		
Insumo	00037372	SINAPI	EXAMES - HORISTA (COLETADO CAIXA - ENCARGOS COMPLEMENTARES)	Material	H	4,0016000	1,43	5,72		
Insumo	00037370	SINAPI	ALIMENTACAO - HORISTA (COLETADO CAIXA - ENCARGOS COMPLEMENTARES)	Material	H	4,4072000	2,46	10,84		
Insumo	00037373	SINAPI	SEGURO - HORISTA (COLETADO CAIXA - ENCARGOS COMPLEMENTARES)	Material	H	4,0000000	0,08	0,32		
Insumo	00037371	SINAPI	TRANSPORTE - HORISTA (COLETADO CAIXA - ENCARGOS COMPLEMENTARES)	Material	H	4,0000000	0,57	2,28		
Insumo	00012892	SINAPI	LUVA RASPA DE COURO, CANO CURTO (PUNHO *7" CM)	Material	PAR	0,0092000	15,21	0,13		
Insumo	00012893	SINAPI	BOTA DE SEGURANCA COM BIQUEIRA DE ACO E COLARINHO ACOLCHOADO	Material	PAR	0,0032000	103,39	0,33		
Insumo	10599	ORSE	Protetor solar fps 30 com 120ml	Material	un	0,0072000	18,00	0,12		
Insumo	10788	ORSE	Pá quadrada	Material	un	0,0008000	36,90	0,02		
Insumo	00036152	SINAPI	OCULOS DE SEGURANCA CONTRA IMPACTOS COM LENTE INCOLOR, ARMACAO NYLON, COM PROTECAO UVA E UVB	Material	UN	0,0032000	7,25	0,02		
insumo	158	ORSE	Almoço (Participação do empregador)	Material	un	0,4072000	14,00	5,70		
Insumo	00040864	SINAPI	SEGURO - MENSALISTA (COLETADO CAIXA - ENCARGOS COMPLEMENTARES)	Material	MES	0,0180000	15,46	0,27		
Insumo	941	ORSE	Fardamento com mangas curta	Material	un	0,0060000	194,68	1,16		
Insumo	00002711	SINAPI	CARRINHO DE MAO, EM ACO, COM CAPACIDADE DE *45 A 65* L / *100* KG, PNEU COM CAMARA	Material	UN	0,0008000	389,90	0,31		
Insumo	2378	ORSE	Vale transporte	Material	un	0,3764000	4,50	1,69		
Insumo	00012895	SINAPI	CAPACETE DE SEGURANCA ABA FRONTAL COM SUSPENSAO DE POLIETILENO, SEM JUGULAR (CLASSE B)	Material	UN	0,0024000	18,88	0,04		
Insumo	10596	ORSE	Protetor auricular	Material	un	0,0180000	4,85	0,08		
Insumo	4729	ORSE	Marreta 1 kg com cabo	Material	un	0,0004000	37,80	0,01		
Insumo	4728	ORSE	Talhadeira chata 10"	Material	un	0,0012000	18,58	0,02		
Insumo	10492	ORSE	Cesta Básica	Material	un	0,0180000	205,00	3,69		
Insumo	00012894	SINAPI	CAPA PARA CHUVA EM PVC COM FORRO DE POLIESTER, COM CAPUZ (AMARELA OU AZUL)	Material	UN	0,0008000	28,12	0,02		
Insumo	00001106	SINAPI	CAL HIDRATADA CH-I PARA ARGAMASSAS	Material	KG	182,0000000	1,28	232,96		
Insumo	00001379	SINAPI	CIMENTO PORTLAND COMPOSTO CP II-32	Material	KG	182,0000000	1,00	182,00		
					MO sem LS =>	54,24	LS =>	0,00	MO com LS =>	54,24
					Valor do BDI =>	160,00			Valor com BDI =>	786,99

Item	Código	Banco	Descrição	Tipo	Und	Quant.	Valor Unit	Total
Composição	140	ORSE	Aço CA - 50 Ø 6,3 a 12,5mm, inclusive corte, dobração, montagem e colocação de ferragens nas formas, para superestruturas e fundações - R1	Armaduras Convencionais	kg	1,0000000	13,26	13,26
Insumo	00039017	SINAPI	ESPACADOR / DISTANCIADOR CIRCULAR COM ENTRADA LATERAL, EM PLASTICO, PARA VERGALHAO *4,2 A 12,5" MM, COBRIMENTO 20 MM	Material	UN	0,4000000	0,22	0,08
Insumo	00039315	SINAPI	ESPACADOR / DISTANCIADOR TIPO GARRA DUPLA, EM PLASTICO, COBRIMENTO *20" MM, PARA FERRAGENS DE LAJES E FUNDO DE VIGAS	Material	UN	0,4000000	0,36	0,14
Insumo	00043132	SINAPI	ARAME RECOZIDO 16 BWG, D = 1,65 MM (0,016 KG/M) OU 18 BWG, D = 1,25 MM (0,01 KG/M)	Material	KG	0,0200000	21,59	0,43
Insumo	81	ORSE	Aço ca-50 6,3 a 12,5 mm	Material	kg	1,0000000	8,54	8,54
Composição	88245	SINAPI	ARMADOR COM ENCARGOS COMPLEMENTARES	Livro SINAPI: Cálculos e Parâmetros	H	0,0800000	24,99	1,99
Composição	10555	ORSE	Encargos Complementares - Armador	Provisórios	h	0,0800000	3,40	0,27
Composição	10549	ORSE	Encargos Complementares - Servente	Provisórios	h	0,0800000	3,60	0,28
Composição	88316	SINAPI	SERVENTE COM ENCARGOS COMPLEMENTARES	Livro SINAPI: Cálculos e Parâmetros	H	0,0800000	20,10	1,60

Detalhamento de Cálculo ORSE

Item	Código	Banco	Descrição	Tipo	Und	Quant.	Valor Unit	Total
Insumo	00039017	SINAPI	ESPACADOR / DISTANCIADOR CIRCULAR COM ENTRADA LATERAL, EM PLASTICO, PARA VERGALHAO *4,2 A 12,5" MM, COBRIMENTO 20 MM	Material	UN	0,4000000	0,22	0,08
Insumo	00039315	SINAPI	ESPACADOR / DISTANCIADOR TIPO GARRA DUPLA, EM PLASTICO, COBRIMENTO *20" MM, PARA FERRAGENS DE LAJES E FUNDO DE VIGAS	Material	UN	0,4000000	0,36	0,14
Insumo	00043132	SINAPI	ARAME RECOZIDO 16 BWG, D = 1,65 MM (0,016 KG/M) OU 18 BWG, D = 1,25 MM (0,01 KG/M)	Material	KG	0,0200000	21,59	0,43
Insumo	81	ORSE	Aço ca-50 6,3 a 12,5 mm	Material	kg	1,0000000	8,54	8,54
Insumo	00000378	SINAPI	ARMADOR (HORISTA)	Mão de Obra	H	0,0809232	18,16	1,46
Insumo	00037371	SINAPI	TRANSPORTE - HORISTA (COLETADO CAIXA - ENCARGOS COMPLEMENTARES)	Material	H	0,1600000	0,57	0,09



SECRETARIA DO DESENVOLVIMENTO ECONÔMICO



CONSTRUÇÃO DO POLO DE ARTESANATO DO CONJ. HABITACIONAL LUIZA GOMES DE MEDEIROS – MORADA NOVA.

ENCARGOS SOCIAIS: DESONERADO

BDI 20,73%

SINAPI - 09/2025 - Piauí - ORSE - 08/2025 - Sergipe - SEINFRA - 028 - Ceará

Composições Analíticas com Preço Unitário							
Insumo	00037373 SINAPI	SEGURO - HORISTA (COLETADO CAIXA - ENCARGOS COMPLEMENTARES)	Material	H	0,1600000	0,08	0,01
Insumo	00043465 SINAPI	FERRAMENTAS - FAMILIA PEDREIRO - HORISTA (ENCARGOS COMPLEMENTARES - COLETADO CAIXA)	Material	H	0,0800000	0,78	0,06
Insumo	00043489 SINAPI	EPI - FAMILIA PEDREIRO - HORISTA (ENCARGOS COMPLEMENTARES - COLETADO CAIXA)	Material	H	0,0800000	1,31	0,10
Insumo	00037372 SINAPI	EXAMES - HORISTA (COLETADO CAIXA - ENCARGOS COMPLEMENTARES)	Material	H	0,1600640	1,43	0,22
Insumo	00037370 SINAPI	ALIMENTACAO - HORISTA (COLETADO CAIXA - ENCARGOS COMPLEMENTARES)	Material	H	0,1762880	2,46	0,43
Insumo	158 ORSE	Almoço (Participação do empregador)	Material	un	0,0162880	14,00	0,22
Insumo	00036152 SINAPI	OCULOS DE SEGURANCA CONTRA IMPACTOS COM LENTE INCOLOR, ARMACAO NYLON, COM PROTECAO UVA E UVB	Material	UN	0,0001280	7,25	0,00
Insumo	2378 ORSE	Vale transporte	Material	un	0,0127600	4,50	0,05
Insumo	10596 ORSE	Protetor auricular	Material	un	0,0007200	4,85	0,00
Insumo	00012895 SINAPI	CAPACETE DE SEGURANCA ABA FRONTAL COM SUSPENSAO DE POLIETILENO, SEM JUGULAR (CLASSE B)	Material	UN	0,0000960	18,88	0,00
Insumo	941 ORSE	Fardamento com mangas curta	Material	un	0,0002400	194,68	0,04
Insumo	00040864 SINAPI	SEGURO - MENSALISTA (COLETADO CAIXA - ENCARGOS COMPLEMENTARES)	Material	MES	0,0007200	15,46	0,01
Insumo	10599 ORSE	Protetor solar fps 30 com 120ml	Material	un	0,0002880	18,00	0,00
Insumo	00012893 SINAPI	BOTA DE SEGURANCA COM BIQUEIRA DE ACO E COLARINHO ACOLCHOADO	Material	PAR	0,0001280	103,39	0,01
Insumo	00012892 SINAPI	LUVA RASPA DE COURO, CANO CURTO (PUNHO *7* CM)	Material	PAR	0,0003680	15,21	0,00
Insumo	00012894 SINAPI	CAPA PARA CHUVA EM PVC COM FORRO DE POLIESTER, COM CAPUZ (AMARELA OU AZUL)	Material	UN	0,0000320	28,12	0,00
Insumo	10585 ORSE	Arco de serra	Material	un	0,0000160	19,95	0,00
Insumo	10492 ORSE	Cesta Básica	Material	un	0,0007200	205,00	0,14
Insumo	10586 ORSE	Torquesa	Material	un	0,0000160	45,00	0,00
Insumo	10788 ORSE	Pá quadrada	Material	un	0,0000160	36,90	0,00
Insumo	00002711 SINAPI	CARRINHO DE MAQ, EM ACO, COM CAPACIDADE DE *45 A 65* L / *100* KG, PNEU COM CAMARA	Material	UN	0,0000160	389,90	0,00
Insumo	4729 ORSE	Marreta 1 kg com cabo	Material	un	0,0000080	37,80	0,00
Insumo	4728 ORSE	Talhadeira chata 10"	Material	un	0,0000240	18,58	0,00
Insumo	00043467 SINAPI	FERRAMENTAS - FAMILIA SERVENTE - HORISTA (ENCARGOS COMPLEMENTARES - COLETADO CAIXA)	Material	H	0,0800000	0,61	0,04
Insumo	00043491 SINAPI	EPI - FAMILIA SERVENTE - HORISTA (ENCARGOS COMPLEMENTARES - COLETADO CAIXA)	Material	H	0,0800000	1,39	0,11
Insumo	00006111 SINAPI	SERVENTE DE OBRAS (HORISTA)	Mão de Obra	H	0,0816960	13,28	1,08
				MO sem LS =>	2,54	LS =>	0,00
				Valor do BDI =>	3,38	MO com LS =>	2,54
						Valor com BDI =>	16,64

	Código	Banco	Descrição	Tipo	Und	Quant.	Valor Unit	Total	
Composição	90806	SINAPI	BATENTE PARA PORTA DE MADEIRA, FIXAÇÃO COM ARGAMASSA, PADRÃO MÉDIO - FORNECIMENTO E INSTALAÇÃO. AF_12/2019	Esquadrias - Portas	UN	1,0000000	383,86	383,86	
Composição Auxiliar	88316	SINAPI	SERVENTE COM ENCARGOS COMPLEMENTARES	Livro SINAPI: Cálculos e Parâmetros	H	0,9570000	20,10	19,23	
Composição Auxiliar	90801	SINAPI	BATENTE PARA PORTA DE MADEIRA, PADRÃO MÉDIO - FORNECIMENTO E MONTAGEM. AF_12/2019	Esquadrias - Portas	UN	1,0000000	293,68	293,68	
Composição Auxiliar	88629	SINAPI	ARGAMASSA TRAÇO 1:3 (EM VOLUME DE CIMENTO E AREIA MÉDIA ÚMIDA), PREPARO MANUAL. AF_08/2019	Argamassas	m³	0,0223000	756,86	16,87	
Composição Auxiliar	88309	SINAPI	PEDREIRO COM ENCARGOS COMPLEMENTARES	Livro SINAPI: Cálculos e Parâmetros	H	1,3620000	25,17	34,28	
Composição Auxiliar	88261	SINAPI	CARPINTEIRO DE ESQUADRIAS COM ENCARGOS COMPLEMENTARES	Livro SINAPI: Cálculos e Parâmetros	H	0,5520000	23,95	13,22	
Insumo	00039027	SINAPI	PREGO DE AÇO POLIDO COM CABECA 19 X 36 (3 1/4 X 9)	Material	KG	0,2000000	20,32	4,06	
Insumo	00007319	SINAPI	TINTA ASFALTICA IMPERMEABILIZANTE DISPERSA EM AGUA, PARA MATERIAIS CIMENTICIOS	Material	L	0,1671000	15,09	2,52	
				MO sem LS =>	116,96	LS =>	0,00	MO com LS =>	116,96
				Valor do BDI =>	97,96	Valor com BDI =>		481,82	

	Código	Banco	Descrição	Tipo	Und	Quant.	Valor Unit	Total	
Composição	90801	SINAPI	BATENTE PARA PORTA DE MADEIRA, PADRÃO MÉDIO - FORNECIMENTO E MONTAGEM. AF_12/2019	Esquadrias - Portas	UN	1,0000000	293,68	293,68	
Composição Auxiliar	88261	SINAPI	CARPINTEIRO DE ESQUADRIAS COM ENCARGOS COMPLEMENTARES	Livro SINAPI: Cálculos e Parâmetros	H	2,7410000	23,95	65,64	
Composição Auxiliar	88316	SINAPI	SERVENTE COM ENCARGOS COMPLEMENTARES	Livro SINAPI: Cálculos e Parâmetros	H	1,3570000	20,10	27,27	
Insumo	00005075	SINAPI	PREGO DE AÇO POLIDO COM CABECA 18 X 30 (2 3/4 X 10)	Material	KG	0,0240000	20,34	0,48	
Insumo	00000183	SINAPI	BATENTE / PORTAL / ADUELA / MARCO EM MADEIRA MACICA COM REBAIXO, E = *3* CM, L = *14* CM, PARA PORTAS DE GIRO DE *60 CM A 120* CM X *210* CM, CEDRINHO / ANGELIM COMERCIAL / TAURI / CURUPIXA / PEROBA / CUMARU OU EQUIVALENTE DA REGIAO (NAO INCLUI ALIZARES)	Material	JG	1,0000000	200,00	200,00	
Insumo	00005066	SINAPI	PREGO DE AÇO POLIDO COM CABECA 12 X 12	Material	KG	0,0110000	26,81	0,29	
				MO sem LS =>	66,47	LS =>	0,00	MO com LS =>	66,47
				Valor do RDI =>	74,94	Valor com RDI =>		368,62	

	Código Banco	Descrição	Tipo	Und	Quant.	Valor Unit	Total
--	--------------	-----------	------	-----	--------	------------	-------



SECRETARIA DO DESENVOLVIMENTO ECONÔMICO



CONSTRUÇÃO DO POLO DE ARTESANATO DO CONJ. HABITACIONAL LUIZA GOMES DE MEDEIROS – MORADA NOVA.

ENCARGOS SOCIAIS: DESONERADO

BDI 20,73%

SINAPI - 09/2025 - Piauí - ORSE - 08/2025 - Sergipe - SEINFRA - 028 - Ceará

Composições Analíticas com Preço Unitário

Composição	88831	SINAPI	BETONEIRA CAPACIDADE NOMINAL DE 400 L, CAPACIDADE DE MISTURA 280 L, MOTOR ELÉTRICO TRIFÁSICO POTÊNCIA DE 2 CV, SEM CARREGADOR - CHI DIURNO. AF_05/2023	Custos Horários Produtivo e Improdutivo dos Equipamentos	CHI	1,0000000	0,53	0,53	
Composição Auxiliar	88826	SINAPI	BETONEIRA CAPACIDADE NOMINAL DE 400 L, CAPACIDADE DE MISTURA 280 L, MOTOR ELÉTRICO TRIFÁSICO POTÊNCIA DE 2 CV, SEM CARREGADOR - DEPRECIÇÃO. AF_05/2023	Depreciação, Juros, Impostos e Seguros, Manutenção e Materiais na Operação dos Equipamentos	H	1,0000000	0,43	0,43	
Composição Auxiliar	88827	SINAPI	BETONEIRA CAPACIDADE NOMINAL DE 400 L, CAPACIDADE DE MISTURA 280 L, MOTOR ELÉTRICO TRIFÁSICO POTÊNCIA DE 2 CV, SEM CARREGADOR - JUROS. AF_05/2023	Depreciação, Juros, Impostos e Seguros, Manutenção e Materiais na Operação dos Equipamentos	H	1,0000000	0,10	0,10	
				MO sem LS =>	0,00	LS =>	0,00	MO com LS =>	0,00
				Valor do BDI =>	0,13			Valor com BDI =>	0,66

	Código	Banco	Descrição	Tipo	Und	Quant.	Valor Unit	Total	
Composição	88830	SINAPI	BETONEIRA CAPACIDADE NOMINAL DE 400 L, CAPACIDADE DE MISTURA 280 L, MOTOR ELÉTRICO TRIFÁSICO POTÊNCIA DE 2 CV, SEM CARREGADOR - CHP DIURNO. AF_05/2023	Custos Horários Produtivo e Improdutivo dos Equipamentos	CHP	1,0000000	2,37	2,37	
Composição Auxiliar	88826	SINAPI	BETONEIRA CAPACIDADE NOMINAL DE 400 L, CAPACIDADE DE MISTURA 280 L, MOTOR ELÉTRICO TRIFÁSICO POTÊNCIA DE 2 CV, SEM CARREGADOR - DEPRECIÇÃO. AF_05/2023	Depreciação, Juros, Impostos e Seguros, Manutenção e Materiais na Operação dos Equipamentos	H	1,0000000	0,43	0,43	
Composição Auxiliar	88827	SINAPI	BETONEIRA CAPACIDADE NOMINAL DE 400 L, CAPACIDADE DE MISTURA 280 L, MOTOR ELÉTRICO TRIFÁSICO POTÊNCIA DE 2 CV, SEM CARREGADOR - JUROS. AF_05/2023	Depreciação, Juros, Impostos e Seguros, Manutenção e Materiais na Operação dos Equipamentos	H	1,0000000	0,10	0,10	
Composição Auxiliar	88829	SINAPI	BETONEIRA CAPACIDADE NOMINAL DE 400 L, CAPACIDADE DE MISTURA 280 L, MOTOR ELÉTRICO TRIFÁSICO POTÊNCIA DE 2 CV, SEM CARREGADOR - MATERIAIS NA OPERAÇÃO. AF_05/2023	Depreciação, Juros, Impostos e Seguros, Manutenção e Materiais na Operação dos Equipamentos	H	1,0000000	1,37	1,37	
Composição Auxiliar	88828	SINAPI	BETONEIRA CAPACIDADE NOMINAL DE 400 L, CAPACIDADE DE MISTURA 280 L, MOTOR ELÉTRICO TRIFÁSICO POTÊNCIA DE 2 CV, SEM CARREGADOR - MANUTENÇÃO. AF_05/2023	Depreciação, Juros, Impostos e Seguros, Manutenção e Materiais na Operação dos Equipamentos	H	1,0000000	0,47	0,47	
				MO sem LS =>	0,00	LS =>	0,00	MO com LS =>	0,00
				Valor do BDI =>	0,60			Valor com BDI =>	2,97

	Código	Banco	Descrição	Tipo	Und	Quant.	Valor Unit	Total	
Composição	88826	SINAPI	BETONEIRA CAPACIDADE NOMINAL DE 400 L, CAPACIDADE DE MISTURA 280 L, MOTOR ELÉTRICO TRIFÁSICO POTÊNCIA DE 2 CV, SEM CARREGADOR - DEPRECIÇÃO. AF_05/2023	Depreciação, Juros, Impostos e Seguros, Manutenção e Materiais na Operação dos Equipamentos	H	1,0000000	0,43	0,43	
Insumo	00010535	SINAPI	BETONEIRA, CAPACIDADE NOMINAL 400 L, CAPACIDADE DE MISTURA 280 L, MOTOR ELETRICO TRIFASICO 220/380 V, POTENCIA 2 CV, SEM CARREGADOR	Equipamento para Aquisição Permanente	UN	0,0000640	6.770,12	0,43	
				MO sem LS =>	0,00	LS =>	0,00	MO com LS =>	0,00
				Valor do BDI =>	0,10			Valor com BDI =>	0,53

	Código	Banco	Descrição	Tipo	Und	Quant.	Valor Unit	Total	
Composição	88827	SINAPI	BETONEIRA CAPACIDADE NOMINAL DE 400 L, CAPACIDADE DE MISTURA 280 L, MOTOR ELÉTRICO TRIFÁSICO POTÊNCIA DE 2 CV, SEM CARREGADOR - JUROS. AF 05/2023	Depreciação, Juros, Impostos e Seguros, Manutenção e Materiais na Operação dos Equipamentos para Aquisição Permanente	H	1,0000000	0,10	0,10	
Insumo	00010535	SINAPI	BETONEIRA, CAPACIDADE NOMINAL 400 L, CAPACIDADE DE MISTURA 280 L, MOTOR ELÉTRICO TRIFÁSICO 220/380 V, POTENCIA 2 CV, SEM CARREGADOR		UN	0,0000148	6.770,12	0,10	
				MO sem LS =>	0,00	LS =>	0,00	MO com LS =>	0,00
				Valor do BDI =>	0,02			Valor com BDI =>	0,12

	Código	Banco	Descrição	Tipo	Und	Quant.	Valor Unit	Total		
Composição	88828	SINAPI	BETONEIRA CAPACIDADE NOMINAL DE 400 L, CAPACIDADE DE MISTURA 280 L, MOTOR ELÉTRICO TRIFÁSICO POTÊNCIA DE 2 CV, SEM CARREGADOR - MANUTENÇÃO. AF_05/2023	Depreciação, Juros, Impostos e Seguros, Manutenção e Materiais na Operação dos Equipamentos	H	1,0000000	0,47	0,47		
Insumo	00010535	SINAPI	BETONEIRA, CAPACIDADE NOMINAL 400 L, CAPACIDADE DE MISTURA 280 L, MOTOR ELETRICO TRIFASICO 220/380 V, POTENCIA 2 CV, SEM CARREGADOR	Equipamento para Aquisição Permanente	UN	0,0000700	6.770,12	0,47		
				MO sem LS =>	0,00	LS =>	0,00	MO com LS =>	0,00	
				Valor do BDI =>	0,11				Valor com BDI =>	0,58

	Código	Banco	Descrição	Tipo	Und	Quant.	Valor Unit	Total		
Composição	88829	SINAPI	BETONEIRA CAPACIDADE NOMINAL DE 400 L, CAPACIDADE DE MISTURA 280 L, MOTOR ELÉTRICO TRIFÁSICO POTÊNCIA DE 2 CV, SEM CARREGADOR - MATERIAIS NA OPERAÇÃO. AF_05/2023	Depreciação, Juros, Impostos e Seguros, Manutenção e Materiais na Operação dos Equipamentos	H	1,0000000	1,37	1,37		
Insumo	00002705	SINAPI	ENERGIA ELETRICA ATE 2000 KWH INDUSTRIAL, SEM DEMANDA	Franquia	KWH	1,2500000	1,10	1,37		
				MO sem LS =>	0,00	LS =>	0,00	MO com LS =>	0,00	
				Valor do BDI =>	0,34				Valor com BDI =>	1,71

	Código	Banco	Descrição	Tipo	Und	Quant.	Valor Unit	Total	
Composição	89226	SINAPI	BETONEIRA CAPACIDADE NOMINAL DE 600 L, CAPACIDADE DE MISTURA 360 L, MOTOR ELÉTRICO TRIFÁSICO POTÊNCIA DE 4 CV, SEM CARREGADOR - CHI DIURNO. AF_05/2023	Custos Horários Produtivo e Improdutivo dos Equipamentos	CHI	1,0000000	2,16	2,16	
Composição Auxiliar	89222	SINAPI	BETONEIRA CAPACIDADE NOMINAL DE 600 L, CAPACIDADE DE MISTURA 360 L, MOTOR ELÉTRICO TRIFÁSICO POTÊNCIA DE 4 CV, SEM CARREGADOR - JUROS. AF_05/2023	Depreciação, Juros, Impostos e Seguros, Manutenção e Materiais na Operação dos Equipamentos	H	1,0000000	0,40	0,40	
Composição Auxiliar	89221	SINAPI	BETONEIRA CAPACIDADE NOMINAL DE 600 L, CAPACIDADE DE MISTURA 360 L, MOTOR ELÉTRICO TRIFÁSICO POTÊNCIA DE 4 CV, SEM CARREGADOR - DEPRECIÇÃO. AF_05/2023	Depreciação, Juros, Impostos e Seguros, Manutenção e Materiais na Operação dos Equipamentos	H	1,0000000	1,76	1,76	
				MO sem LS =>	0,00	LS =>	0,00	MO com LS =>	0,00
				Valor do BDI =>	0,55	Valor com BDI =>		2,71	



SECRETARIA DO DESENVOLVIMENTO ECONÔMICO



CONSTRUÇÃO DO POLO DE ARTESANATO DO CONJ. HABITACIONAL LUIZA GOMES DE MEDEIROS – MORADA NOVA.

ENCARGOS SOCIAIS: DESONERADO

BDI 20,73%

SINAPI - 09/2025 - Piauí - ORSE - 08/2025 - Sergipe - SEINFRA - 028 - Ceará

Composições Analíticas com Preço Unitário									
	Código	Banco	Descrição	Tipo	Und	Quant.	Valor Unit	Total	
Composição	89225	SINAPI	BETONEIRA CAPACIDADE NOMINAL DE 600 L, CAPACIDADE DE MISTURA 360 L, MOTOR ELÉTRICO TRIFÁSICO POTÊNCIA DE 4 CV, SEM CARREGADOR - CHP DIURNO. AF_05/2023	Custos Horários Produtivo e Improdutivo dos Equipamentos	CHP	1,0000000	6,83	6,83	
Composição Auxiliar	89223	SINAPI	BETONEIRA CAPACIDADE NOMINAL DE 600 L, CAPACIDADE DE MISTURA 360 L, MOTOR ELÉTRICO TRIFÁSICO POTÊNCIA DE 4 CV, SEM CARREGADOR - MANUTENÇÃO. AF_05/2023	Depreciação, Juros, Impostos e Seguros, Manutenção e Materiais na Operação dos Equipamentos	H	1,0000000	1,92	1,92	
Composição Auxiliar	89222	SINAPI	BETONEIRA CAPACIDADE NOMINAL DE 600 L, CAPACIDADE DE MISTURA 360 L, MOTOR ELÉTRICO TRIFÁSICO POTÊNCIA DE 4 CV, SEM CARREGADOR - JUROS. AF_05/2023	Depreciação, Juros, Impostos e Seguros, Manutenção e Materiais na Operação dos Equipamentos	H	1,0000000	0,40	0,40	
Composição Auxiliar	89221	SINAPI	BETONEIRA CAPACIDADE NOMINAL DE 600 L, CAPACIDADE DE MISTURA 360 L, MOTOR ELÉTRICO TRIFÁSICO POTÊNCIA DE 4 CV, SEM CARREGADOR - DEPRECIÇÃO. AF_05/2023	Depreciação, Juros, Impostos e Seguros, Manutenção e Materiais na Operação dos Equipamentos	H	1,0000000	1,76	1,76	
Composição Auxiliar	89224	SINAPI	BETONEIRA CAPACIDADE NOMINAL DE 600 L, CAPACIDADE DE MISTURA 360 L, MOTOR ELÉTRICO TRIFÁSICO POTÊNCIA DE 4 CV, SEM CARREGADOR - MATERIAIS NA OPERAÇÃO. AF_05/2023	Depreciação, Juros, Impostos e Seguros, Manutenção e Materiais na Operação dos Equipamentos	H	1,0000000	2,75	2,75	
				MO sem LS =>	0,00	LS =>	0,00	MO com LS =>	0,00
				Valor do BDI =>	1,74			Valor com BDI =>	8,57
	Código	Banco	Descrição	Tipo	Und	Quant.	Valor Unit	Total	
Composição	89221	SINAPI	BETONEIRA CAPACIDADE NOMINAL DE 600 L, CAPACIDADE DE MISTURA 360 L, MOTOR ELÉTRICO TRIFÁSICO POTÊNCIA DE 4 CV, SEM CARREGADOR - DEPRECIÇÃO. AF_05/2023	Depreciação, Juros, Impostos e Seguros, Manutenção e Materiais na Operação dos Equipamentos	H	1,0000000	1,76	1,76	
Insumo	00036397	SINAPI	BETONEIRA, CAPACIDADE NOMINAL 600 L, CAPACIDADE DE MISTURA 360 L, MOTOR ELETRICO TRIFASICO 220/380V, POTENCIA 4CV, SEM CARREGADOR	Equipamento para Aquisição Permanente	UN	0,0000640	27.539,47	1,76	
				MO sem LS =>	0,00	LS =>	0,00	MO com LS =>	0,00
				Valor do BDI =>	0,44			Valor com BDI =>	2,20
	Código	Banco	Descrição	Tipo	Und	Quant.	Valor Unit	Total	
Composição	89222	SINAPI	BETONEIRA CAPACIDADE NOMINAL DE 600 L, CAPACIDADE DE MISTURA 360 L, MOTOR ELÉTRICO TRIFÁSICO POTÊNCIA DE 4 CV, SEM CARREGADOR - JUROS. AF_05/2023	Depreciação, Juros, Impostos e Seguros, Manutenção e Materiais na Operação dos Equipamentos	H	1,0000000	0,40	0,40	
Insumo	00036397	SINAPI	BETONEIRA, CAPACIDADE NOMINAL 600 L, CAPACIDADE DE MISTURA 360 L, MOTOR ELETRICO TRIFASICO 220/380V, POTENCIA 4CV, SEM CARREGADOR	Equipamento para Aquisição Permanente	UN	0,0000148	27.539,47	0,40	
				MO sem LS =>	0,00	LS =>	0,00	MO com LS =>	0,00
				Valor do BDI =>	0,10			Valor com BDI =>	0,50
	Código	Banco	Descrição	Tipo	Und	Quant.	Valor Unit	Total	
Composição	89223	SINAPI	BETONEIRA CAPACIDADE NOMINAL DE 600 L, CAPACIDADE DE MISTURA 360 L, MOTOR ELÉTRICO TRIFÁSICO POTÊNCIA DE 4 CV, SEM CARREGADOR - MANUTENÇÃO. AF_05/2023	Depreciação, Juros, Impostos e Seguros, Manutenção e Materiais na Operação dos Equipamentos	H	1,0000000	1,92	1,92	
Insumo	00036397	SINAPI	BETONEIRA, CAPACIDADE NOMINAL 600 L, CAPACIDADE DE MISTURA 360 L, MOTOR ELETRICO TRIFASICO 220/380V, POTENCIA 4CV, SEM CARREGADOR	Equipamento para Aquisição Permanente	UN	0,0000700	27.539,47	1,92	
				MO sem LS =>	0,00	LS =>	0,00	MO com LS =>	0,00
				Valor do BDI =>	0,48			Valor com BDI =>	2,40
	Código	Banco	Descrição	Tipo	Und	Quant.	Valor Unit	Total	
Composição	89224	SINAPI	BETONEIRA CAPACIDADE NOMINAL DE 600 L, CAPACIDADE DE MISTURA 360 L, MOTOR ELÉTRICO TRIFÁSICO POTÊNCIA DE 4 CV, SEM CARREGADOR - MATERIAIS NA OPERAÇÃO. AF_05/2023	Depreciação, Juros, Impostos e Seguros, Manutenção e Materiais na Operação dos Equipamentos	H	1,0000000	2,75	2,75	
Insumo	00002705	SINAPI	ENERGIA ELETRICA ATE 2000 KWH INDUSTRIAL, SEM DEMANDA	Franquia	KWH	2,5000000	1,10	2,75	
				MO sem LS =>	0,00	LS =>	0,00	MO com LS =>	0,00
				Valor do BDI =>	0,70			Valor com BDI =>	3,45
	Código	Banco	Descrição	Tipo	Und	Quant.	Valor Unit	Total	
Composição	91924	SINAPI	CABO DE COBRE FLEXÍVEL ISOLADO, 1,5 MM², ANTI-CHAMA 450/750 V, PARA CIRCUITOS TERMINAIS - FORNECIMENTO E INSTALAÇÃO. AF_03/2023	Instalações Elétricas - Eletrodutos Embutidos, Cabos, Caixas, Tomadas e	M	1,0000000	3,06	3,06	
Composição Auxiliar	88264	SINAPI	ELETRICISTA COM ENCARGOS COMPLEMENTARES	Livro SINAPI: Cálculos e Parâmetros	H	0,0230000	25,49	0,58	
Composição Auxiliar	88247	SINAPI	AUXILIAR DE ELETRICISTA COM ENCARGOS COMPLEMENTARES	Livro SINAPI: Cálculos e Parâmetros	H	0,0230000	21,08	0,48	
Insumo	00001013	SINAPI	CABO DE COBRE, FLEXIVEL, CLASSE 4 OU 5, ISOLACAO EM PVC/A, ANTICHAMA BWF-B, 1 CONDUTOR, 450/750 V, SECAO NOMINAL 1,5 MM2	Material	M	1,2434000	1,59	1,97	
Insumo	00021127	SINAPI	FITA ISOLANTE ADESIVA ANTICHAMA, USO ATE 750 V, EM ROLO DE 19 MM X 5 M	Material	UN	0,0094000	3,66	0,03	
				MO sem LS =>	0,76	LS =>	0,00	MO com LS =>	0,76
				Valor do BDI =>	0,78			Valor com BDI =>	3,84
	Código	Banco	Descrição	Tipo	Und	Quant.	Valor Unit	Total	
Composição	91935	SINAPI	CABO DE COBRE FLEXÍVEL ISOLADO, 16 MM², ANTI-CHAMA 0,6/1,0 KV, PARA CIRCUITOS TERMINAIS - FORNECIMENTO E INSTALAÇÃO. AF_03/2023	Instalações Elétricas - Eletrodutos Embutidos, Cabos, Caixas, Tomadas e	M	1,0000000	27,06	27,06	
Composição Auxiliar	88247	SINAPI	AUXILIAR DE ELETRICISTA COM ENCARGOS COMPLEMENTARES	Livro SINAPI: Cálculos e Parâmetros	H	0,1140000	21,08	2,40	
Composição Auxiliar	88264	SINAPI	ELETRICISTA COM ENCARGOS COMPLEMENTARES	Livro SINAPI: Cálculos e Parâmetros	H	0,1140000	25,49	2,90	
Insumo	00021127	SINAPI	FITA ISOLANTE ADESIVA ANTICHAMA, USO ATE 750 V, EM ROLO DE 19 MM X 5 M	Material	UN	0,0094000	3,66	0,03	
Insumo	00000995	SINAPI	CABO DE COBRE, FLEXIVEL, CLASSE 4 OU 5, ISOLACAO EM PVC/A, ANTICHAMA BWF-B, COBERTURA PVC-ST1, ANTICHAMA BWF-B, 1 CONDUTOR, 0,6/1 KV, SECAO NOMINAL 16 MM2	Material	M	1,2434000	17,48	21,73	



SECRETARIA DO DESENVOLVIMENTO ECONÔMICO



CONSTRUÇÃO DO POLO DE ARTESANATO DO CONJ. HABITACIONAL LUIZA GOMES DE MEDEIROS – MORADA NOVA.

ENCARGOS SOCIAIS: DESONERADO

BDI 20,73%

SINAPI - 09/2025 - Piauí - ORSE - 08/2025 - Sergipe - SEINFRA - 028 - Ceará

Composições Analíticas com Preço Unitário

				MO sem LS => Valor do BDI =>	3,78 6,90	LS =>	0,00 Valor com BDI =>	MO com LS => Valor com BDI =>	3,78 33,96
	Código Banco	Descrição	Tipo	Und	Quant.	Valor Unit	Total		
Composição	91926 SINAPI	CABO DE COBRE FLEXÍVEL ISOLADO, 2,5 MM², ANTI-CHAMA 450/750 V, PARA CIRCUITOS TERMINAIS - FORNECIMENTO E INSTALAÇÃO. AF_03/2023	Instalações Elétricas - Eletrodutos Embutidos, Cabos, Caixas, Tomadas e	M	1,0000000	4,51	4,51		
Composição Auxiliar	88247 SINAPI	AUXILIAR DE ELETRICISTA COM ENCARGOS COMPLEMENTARES	Livro SINAPI: Cálculos e Parâmetros	H	0,0290000	21,08	0,61		
Composição Auxiliar	88264 SINAPI	ELETRICISTA COM ENCARGOS COMPLEMENTARES	Livro SINAPI: Cálculos e Parâmetros	H	0,0290000	25,49	0,73		
Composição Auxiliar	00001014 SINAPI	CABO DE COBRE, FLEXÍVEL, CLASSE 4 OU 5, ISOLACAO EM PVC/A, ANTICHAMA BWF-B, 1 CONDUTOR, 450/750 V, SECAO NOMINAL 2,5 MM2	Material	M	1,2434000	2,53	3,14		
Insumo	00021127 SINAPI	FITA ISOLANTE ADESIVA ANTICHAMA, USO ATE 750 V, EM ROLO DE 19 MM X 5 M	Material	UN	0,0094000	3,66	0,03		
				MO sem LS => Valor do BDI =>	0,95 1,15	LS =>	0,00 Valor com BDI =>	MO com LS => Valor com BDI =>	0,95 5,66

	Código Banco	Descrição	Tipo	Und	Quant.	Valor Unit	Total		
Composição	102605 SINAPI	CAIXA D'ÁGUA EM POLIETILENO, 500 LITROS - FORNECIMENTO E INSTALAÇÃO. AF_06/2021	Caixa de Água para Edificações	UN	1,0000000	328,76	328,76		
Composição Auxiliar	88267 SINAPI	ENCANADOR OU BOMBEIRO HIDRÁULICO COM ENCARGOS COMPLEMENTARES	Livro SINAPI: Cálculos e Parâmetros	H	0,1052000	24,46	2,57		
Composição Auxiliar	88248 SINAPI	AUXILIAR DE ENCANADOR OU BOMBEIRO HIDRÁULICO COM ENCARGOS COMPLEMENTARES	Livro SINAPI: Cálculos e Parâmetros	H	0,1052000	20,14	2,11		
Insumo	00034637 SINAPI	CAIXA D'ÁGUA / RESERVATORIO EM POLIETILENO, 500 LITROS, COM TAMPA	Material	UN	1,0000000	324,08	324,08		
				MO sem LS => Valor do BDI =>	3,42 83,89	LS =>	0,00 Valor com BDI =>	MO com LS => Valor com BDI =>	3,42 412,65

	Código Banco	Descrição	Tipo	Und	Quant.	Valor Unit	Total		
Composição	91937 SINAPI	CAIXA OCTOGONAL 3" X 3", PVC, INSTALADA EM LAJE - FORNECIMENTO E INSTALAÇÃO. AF_03/2023	Instalações Elétricas - Eletrodutos Embutidos, Livro SINAPI: Cálculos e Parâmetros	UN	1,0000000	14,38	14,38		
Composição Auxiliar	88247 SINAPI	AUXILIAR DE ELETRICISTA COM ENCARGOS COMPLEMENTARES	Livro SINAPI: Cálculos e Parâmetros	H	0,2220000	21,08	4,67		
Composição Auxiliar	88264 SINAPI	ELETRICISTA COM ENCARGOS COMPLEMENTARES	Livro SINAPI: Cálculos e Parâmetros	H	0,2220000	25,49	5,65		
Insumo	00001871 SINAPI	CAIXA OCTOGONAL DE FUNDO MOVEL, EM PVC, DE 3" X 3", PARA ELETRODUTO FLEXÍVEL CORRUGADO	Material	UN	1,0000000	4,06	4,06		
				MO sem LS => Valor do BDI =>	7,38 3,66	LS =>	0,00 Valor com BDI =>	MO com LS => Valor com BDI =>	7,38 18,04

	Código Banco	Descrição	Tipo	Und	Quant.	Valor Unit	Total		
Composição	91940 SINAPI	CAIXA RETANGULAR 4" X 2" MÉDIA (1,30 M DO PISO), PVC, INSTALADA EM PAREDE - FORNECIMENTO E INSTALAÇÃO. AF_03/2023	Instalações Elétricas - Eletrodutos Embutidos, Cabos, Caixas, Tomadas e	UN	1,0000000	16,49	16,49		
Composição Auxiliar	88247 SINAPI	AUXILIAR DE ELETRICISTA COM ENCARGOS COMPLEMENTARES	Livro SINAPI: Cálculos e Parâmetros	H	0,2910000	21,08	6,13		
Composição Auxiliar	88264 SINAPI	ELETRICISTA COM ENCARGOS COMPLEMENTARES	Livro SINAPI: Cálculos e Parâmetros	H	0,2910000	25,49	7,41		
Composição Auxiliar	88629 SINAPI	ARGAMASSA TRAÇO 1:3 (EM VOLUME DE CIMENTO E AREIA MÉDIA ÚMIDA), PREPARO MANUAL. AF_08/2019	Argamassas	m³	0,0009000	756,86	0,68		
Insumo	00001872 SINAPI	CAIXA DE PASSAGEM, EM PVC, DE 4" X 2", PARA ELETRODUTO FLEXÍVEL CORRUGADO	Material	UN	1,0000000	2,27	2,27		
				MO sem LS => Valor do BDI =>	9,76 4,20	LS =>	0,00 Valor com BDI =>	MO com LS => Valor com BDI =>	9,76 20,69

	Código Banco	Descrição	Tipo	Und	Quant.	Valor Unit	Total		
Composição	88260 SINAPI	CALCETEIRO COM ENCARGOS COMPLEMENTARES	Livro SINAPI: Cálculos e Parâmetros	H	1,0000000	24,99	24,99		
Composição Auxiliar	95328 SINAPI	CURSO DE CAPACITAÇÃO PARA CALCETEIRO (ENCARGOS COMPLEMENTARES) - HORISTA	Livro SINAPI: Cálculos e Parâmetros	H	1,0000000	0,20	0,20		
Insumo	00043489 SINAPI	EPI - FAMÍLIA PEDREIRO - HORISTA (ENCARGOS COMPLEMENTARES - COLETADO CAIXA)	Material	H	1,0000000	1,31	1,31		
Insumo	00037373 SINAPI	SEGURO - HORISTA (COLETADO CAIXA - ENCARGOS COMPLEMENTARES)	Material	H	1,0000000	0,08	0,08		
Insumo	00043465 SINAPI	FERRAMENTAS - FAMÍLIA PEDREIRO - HORISTA (ENCARGOS COMPLEMENTARES - COLETADO CAIXA)	Material	H	1,0000000	0,78	0,78		
Insumo	00037370 SINAPI	ALIMENTACAO - HORISTA (COLETADO CAIXA - ENCARGOS COMPLEMENTARES)	Material	H	1,0000000	2,46	2,46		
Insumo	00037371 SINAPI	TRANSPORTE - HORISTA (COLETADO CAIXA - ENCARGOS COMPLEMENTARES)	Material	H	1,0000000	0,57	0,57		
Insumo	00004759 SINAPI	CALCETEIRO / RASTELEIRO (HORISTA)	Mão de Obra	H	1,0000000	18,16	18,16		
Insumo	00037372 SINAPI	EXAMES - HORISTA (COLETADO CAIXA - ENCARGOS COMPLEMENTARES)	Material	H	1,0000000	1,43	1,43		
				MO sem LS => Valor do BDI =>	18,36 6,37	LS =>	0,00 Valor com BDI =>	MO com LS => Valor com BDI =>	18,36 31,36

	Código Banco	Descrição	Tipo	Und	Quant.	Valor Unit	Total		
Composição	91387 SINAPI	CAMINHÃO BASCULANTE 10 M3, TRUCADO CABINE SIMPLES, PESO BRUTO TOTAL 23.000 KG, CARGA ÚTIL MÁXIMA 15.935 KG, DISTÂNCIA ENTRE EIXOS 4,80 M, POTÊNCIA 230 CV INCLUSIVE CAÇAMBA METÁLICA - CHI DIURNO. AF_06/2014	Custos Horários Produtivo e Improdutivo dos Equipamentos	CHI	1,0000000	68,46	68,46		
Composição Auxiliar	91381 SINAPI	CAMINHÃO BASCULANTE 10 M3, TRUCADO CABINE SIMPLES, PESO BRUTO TOTAL 23.000 KG, CARGA ÚTIL MÁXIMA 15.935 KG, DISTÂNCIA ENTRE EIXOS 4,80 M, POTÊNCIA 230 CV INCLUSIVE CAÇAMBA METÁLICA - JUROS. AF_06/2014	Depreciação, Juros, Impostos e Seguros, Manutenção e Materiais na Operação dos Equipamentos	H	1,0000000	11,08	11,08		
Composição Auxiliar	91382 SINAPI	CAMINHÃO BASCULANTE 10 M3, TRUCADO CABINE SIMPLES, PESO BRUTO TOTAL 23.000 KG, CARGA ÚTIL MÁXIMA 15.935 KG, DISTÂNCIA ENTRE EIXOS 4,80 M, POTÊNCIA 230 CV INCLUSIVE CAÇAMBA METÁLICA - IMPOSTOS E SEGUROS. AF_06/2014	Depreciação, Juros, Impostos e Seguros, Manutenção e Materiais na Operação dos Equipamentos	H	1,0000000	4,47	4,47		



SECRETARIA DO DESENVOLVIMENTO ECONÔMICO



CONSTRUÇÃO DO POLO DE ARTESANATO DO CONJ. HABITACIONAL LUIZA GOMES DE MEDEIROS – MORADA NOVA.

ENCARGOS SOCIAIS: DESONERADO

BDI 20,73%

SINAPI - 09/2025 - Piauí - ORSE - 08/2025 - Sergipe - SEINFRA - 028 - Ceará

Composições Analíticas com Preço Unitário

Composição Auxiliar	91380	SINAPI	CAMINHÃO BASCULANTE 10 M3, TRUCADO CABINE SIMPLES, PESO BRUTO TOTAL 23.000 KG, CARGA ÚTIL MÁXIMA 15.935 KG, DISTÂNCIA ENTRE EIXOS 4,80 M, POTÊNCIA 230 CV INCLUSIVE CAÇAMBA METÁLICA - DEPRECIAÇÃO. AF_06/2014	Depreciação, Juros, Impostos e Seguros, Manutenção e Materiais na Operação dos Equipamentos	H	1,0000000	28,51	28,51		
Composição Auxiliar	88281	SINAPI	MOTORISTA DE BASCULANTE COM ENCARGOS COMPLEMENTARES	Livro SINAPI: Cálculos e Parâmetros	H	1,0000000	24,40	24,40		
				MO sem LS =>	18,96	LS =>	0,00	MO com LS =>	18,96	
				Valor do BDI =>	17,47				Valor com BDI =>	85,93

	Código	Banco	Descrição	Tipo	Und	Quant.	Valor Unit	Total	
Composição	91386	SINAPI	CAMINHÃO BASCULANTE 10 M3, TRUCADO CABINE SIMPLES, PESO BRUTO TOTAL 23.000 KG, CARGA ÚTIL MÁXIMA 15.935 KG, DISTÂNCIA ENTRE EIXOS 4,80 M, POTÊNCIA 230 CV INCLUSIVE CAÇAMBA METÁLICA - CHP DIURNO. AF_06/2014	Custos Horários Produtivo e Improdutivo dos Equipamentos	CHP	1,0000000	258,33	258,33	
Composição Auxiliar	88281	SINAPI	MOTORISTA DE BASCULANTE COM ENCARGOS COMPLEMENTARES	Livro SINAPI: Cálculos e Parâmetros	H	1,0000000	24,40	24,40	
Composição Auxiliar	91382	SINAPI	CAMINHÃO BASCULANTE 10 M3, TRUCADO CABINE SIMPLES, PESO BRUTO TOTAL 23.000 KG, CARGA ÚTIL MÁXIMA 15.935 KG, DISTÂNCIA ENTRE EIXOS 4,80 M, POTÊNCIA 230 CV INCLUSIVE CAÇAMBA METÁLICA - IMPOSTOS E SEGUROS. AF_06/2014	Depreciação, Juros, Impostos e Seguros, Manutenção e Materiais na Operação dos Equipamentos	H	1,0000000	4,47	4,47	
Composição Auxiliar	91381	SINAPI	CAMINHÃO BASCULANTE 10 M3, TRUCADO CABINE SIMPLES, PESO BRUTO TOTAL 23.000 KG, CARGA ÚTIL MÁXIMA 15.935 KG, DISTÂNCIA ENTRE EIXOS 4,80 M, POTÊNCIA 230 CV INCLUSIVE CAÇAMBA METÁLICA - JUROS. AF_06/2014	Depreciação, Juros, Impostos e Seguros, Manutenção e Materiais na Operação dos Equipamentos	H	1,0000000	11,08	11,08	
Composição Auxiliar	91380	SINAPI	CAMINHÃO BASCULANTE 10 M3, TRUCADO CABINE SIMPLES, PESO BRUTO TOTAL 23.000 KG, CARGA ÚTIL MÁXIMA 15.935 KG, DISTÂNCIA ENTRE EIXOS 4,80 M, POTÊNCIA 230 CV INCLUSIVE CAÇAMBA METÁLICA - DEPRECIAÇÃO. AF_06/2014	Depreciação, Juros, Impostos e Seguros, Manutenção e Materiais na Operação dos Equipamentos	H	1,0000000	28,51	28,51	
Composição Auxiliar	91384	SINAPI	CAMINHÃO BASCULANTE 10 M3, TRUCADO CABINE SIMPLES, PESO BRUTO TOTAL 23.000 KG, CARGA ÚTIL MÁXIMA 15.935 KG, DISTÂNCIA ENTRE EIXOS 4,80 M, POTÊNCIA 230 CV INCLUSIVE CAÇAMBA METÁLICA - MATERIAIS NA OPERAÇÃO. AF_06/2014	Depreciação, Juros, Impostos e Seguros, Manutenção e Materiais na Operação dos Equipamentos	H	1,0000000	138,17	138,17	
Composição Auxiliar	91383	SINAPI	CAMINHÃO BASCULANTE 10 M3, TRUCADO CABINE SIMPLES, PESO BRUTO TOTAL 23.000 KG, CARGA ÚTIL MÁXIMA 15.935 KG, DISTÂNCIA ENTRE EIXOS 4,80 M, POTÊNCIA 230 CV INCLUSIVE CAÇAMBA METÁLICA - MANUTENÇÃO. AF_06/2014	Depreciação, Juros, Impostos e Seguros, Manutenção e Materiais na Operação dos Equipamentos	H	1,0000000	51,70	51,70	
				MO sem LS =>	18,96	LS =>	0,00	MO com LS =>	18,96
				Valor do BDI =>	65,92	Valor com BDI =>			324,25

	Código	Banco	Descrição	Tipo	Und	Quant.	Valor Unit	Total	
Composição	91380	SINAPI	CAMINHÃO BASCULANTE 10 M3, TRUCADO CABINE SIMPLES, PESO BRUTO TOTAL 23.000 KG, CARGA ÚTIL MÁXIMA 15.935 KG, DISTÂNCIA ENTRE EIXOS 4,80 M, POTÊNCIA 230 CV INCLUSIVE CAÇAMBA METÁLICA - DEPRECIAÇÃO. AF_06/2014	Depreciação, Juros, Impostos e Seguros, Manutenção e Materiais na Operação dos Equipamentos	H	1,0000000	28,51	28,51	
Insumo	00037758	SINAPI	CAMINHÃO TRUCADO, PESO BRUTO TOTAL 23000 KG, CARGA UTIL MAXIMA 15285 KG, DISTANCIA ENTRE EIXOS 4,80 M, POTENCIA 326 CV (INCLUI CABINE E CHASSI, NAO INCLUI CARROCERIA)	Equipamento para Aquisição Permanente	UN	0,0000342	720.250,97	24,63	
Insumo	00037734	SINAPI	CACAMBA METALICA BASCULANTE COM CAPACIDADE DE 10 M3 (INCLUI MONTAGEM, NAO INCLUI CAMINHÃO)	Equipamento para Aquisição Permanente	UN	0,0000603	64.353,14	3,88	
				MO sem LS =>	0,00	LS =>	0,00	MO com LS =>	0,00
				Valor do BDI =>	7,27	Valor com BDI =>			35,78

	Código	Banco	Descrição	Tipo	Und	Quant.	Valor Unit	Total		
Composição	91382	SINAPI	CAMINHÃO BASCULANTE 10 M3, TRUCADO CABINE SIMPLES, PESO BRUTO TOTAL 23.000 KG, CARGA ÚTIL MÁXIMA 15.935 KG, DISTÂNCIA ENTRE EIXOS 4,80 M, POTÊNCIA 230 CV INCLUSIVE CAÇAMBA METÁLICA - IMPOSTOS E SEGUROS. AF_06/2014	Depreciação, Juros, Impostos e Seguros, Manutenção e Materiais na Operação dos Equipamentos	H	1,0000000	4,47	4,47		
Insumo	00037734	SINAPI	CACAMBA METALICA BASCULANTE COM CAPACIDADE DE 10 M3 (INCLUI MONTAGEM, NAO INCLUI CAMINHÃO)	Equipamento para Aquisição Permanente	UN	0,0000059	64.353,14	0,37		
Insumo	00037758	SINAPI	CAMINHÃO TRUCADO, PESO BRUTO TOTAL 23000 KG, CARGA UTIL MAXIMA 15285 KG, DISTANCIA ENTRE EIXOS 4,80 M, POTENCIA 326 CV (INCLUI CABINE E CHASSI, NAO INCLUI CARROCERIA)	Equipamento para Aquisição Permanente	UN	0,0000057	720.250,97	4,10		
				MO sem LS =>	0,00	LS =>	0,00	MO com LS =>	0,00	
				Valor do BDI =>	1,14				Valor com BDI =>	5,61

	Código	Banco	Descrição	Tipo	Und	Quant.	Valor Unit	Total		
Composição	91381	SINAPI	CAMINHÃO BASCULANTE 10 M3, TRUCADO CABINE SIMPLES, PESO BRUTO TOTAL 23.000 KG, CARGA ÚTIL MÁXIMA 15.935 KG, DISTÂNCIA ENTRE EIXOS 4,80 M, POTÊNCIA 230 CV INCLUSIVE CAÇAMBA METÁLICA - JUROS. AF_06/2014	Depreciação, Juros, Impostos e Seguros, Manutenção e Materiais na Operação dos Equipamentos	H	1,0000000	11,08	11,08		
Insumo	00037734	SINAPI	CACAMBA METALICA BASCULANTE COM CAPACIDADE DE 10 M3 (INCLUI MONTAGEM, NAO INCLUI CAMINHAAO)	Equipamento para Aquisição Permanente	UN	0,0000146	64.353,14	0,93		
Insumo	00037758	SINAPI	CAMINHAAO TRUCADO, PESO BRUTO TOTAL 23000 KG, CARGA UTIL MAXIMA 15285 KG, DISTANCIA ENTRE EIXOS 4,80 M, POTENCIA 326 CV (INCLUI CABINE E CHASSI, NAO INCLUI CARROCERIA)	Equipamento para Aquisição Permanente	UN	0,0000141	720.250,97	10,15		
				MO sem LS =>	0,00	LS =>	0,00	MO com LS =>	0,00	
				Valor do BDI =>	2,82				Valor com BDI =>	13,90

	Código	Banco	Descrição	Tipo	Und	Quant.	Valor Unit	Total
--	--------	-------	-----------	------	-----	--------	------------	-------



SECRETARIA DO DESENVOLVIMENTO ECONÔMICO



CONSTRUÇÃO DO POLO DE ARTESANATO DO CONJ. HABITACIONAL LUIZA GOMES DE MEDEIROS – MORADA NOVA.

ENCARGOS SOCIAIS: DESONERADO

BDI 20,73%

SINAPI - 09/2025 - Piauí - ORSE - 08/2025 - Sergipe - SEINFRA - 028 - Ceará

Composições Analíticas com Preço Unitário

Composição	91383	SINAPI	CAMINHÃO BASCULANTE 10 M3, TRUCADO CABINE SIMPLES, PESO BRUTO TOTAL 23.000 KG, CARGA ÚTIL MÁXIMA 15.935 KG, DISTÂNCIA ENTRE EIXOS 4,80 M, POTÊNCIA 230 CV INCLUSIVE CAÇAMBA METÁLICA - MANUTENÇÃO. AF_06/2014	Depreciação, Juros, Impostos e Seguros, Manutenção e Materiais na Operação dos Equipamentos	H	1,0000000	51,70	51,70	
Insumo	00037734	SINAPI	CAÇAMBA METÁLICA BASCULANTE COM CAPACIDADE DE 10 M3 (INCLUI MONTAGEM, NAO INCLUI CAMINHÃO)	Equipamento para Aquisição Permanente	UN	0,0000849	64.353,14	5,46	
Insumo	00037758	SINAPI	CAMINHÃO TRUCADO, PESO BRUTO TOTAL 23000 KG, CARGA UTIL MAXIMA 15285 KG, DISTANCIA ENTRE EIXOS 4,80 M, POTENCIA 326 CV (INCLUI CABINE E CHASSI, NAO INCLUI CARROCERIA)	Equipamento para Aquisição Permanente	UN	0,0000642	720.250,97	46,24	
				MO sem LS =>	0,00	LS =>	0,00	MO com LS =>	0,00
				Valor do BDI =>	13,19			Valor com BDI =>	64,89

	Código	Banco	Descrição	Tipo	Und	Quant.	Valor Unit	Total	
Composição	91384	SINAPI	CAMINHÃO BASCULANTE 10 M3, TRUCADO CABINE SIMPLES, PESO BRUTO TOTAL 23.000 KG, CARGA ÚTIL MÁXIMA 15.935 KG, DISTÂNCIA ENTRE EIXOS 4,80 M, POTÊNCIA 230 CV INCLUSIVE CAÇAMBA METÁLICA - MATERIAIS NA OPERAÇÃO. AF_06/2014	Depreciação, Juros, Impostos e Seguros, Manutenção e Materiais na Operação dos Equipamentos	H	1,0000000	138,17	138,17	
Insumo	00004221	SINAPI	OLEO DIESEL COMBUSTIVEL COMUM METROPOLITANO S-10 OU S-500	Material	L	23,7000000	5,83	138,17	
				MO sem LS =>	0,00	LS =>	0,00	MO com LS =>	0,00
				Valor do BDI =>	35,26			Valor com BDI =>	173,43

	Código	Banco	Descrição	Tipo	Und	Quant.	Valor Unit	Total	
Composição	67827	SINAPI	CAMINHÃO BASCULANTE 6 M3 TOCO, PESO BRUTO TOTAL 16.000 KG, CARGA ÚTIL MÁXIMA 11.130 KG, DISTÂNCIA ENTRE EIXOS 5,36 M, POTÊNCIA 185 CV, INCLUSIVE CAÇAMBA METÁLICA - CHI DIURNO. AF_06/2014	Custos Horários Produtivo e Improdutivo dos Equipamentos	CHI	1,0000000	59,12	59,12	
Composição Auxiliar	88281	SINAPI	MOTORISTA DE BASCULANTE COM ENCARGOS COMPLEMENTARES	Livro SINAPI: Cálculos e Parâmetros	H	1,0000000	24,40	24,40	
Composição Auxiliar	7059	SINAPI	CAMINHÃO BASCULANTE 6 M3 TOCO, PESO BRUTO TOTAL 16.000 KG, CARGA ÚTIL MÁXIMA 11.130 KG, DISTÂNCIA ENTRE EIXOS 5,36 M, POTÊNCIA 185 CV, INCLUSIVE CAÇAMBA METÁLICA - JUROS. AF_06/2014	Depreciação, Juros, Impostos e Seguros, Manutenção e Materiais na Operação dos Equipamentos	H	1,0000000	8,75	8,75	
Composição Auxiliar	91402	SINAPI	CAMINHÃO BASCULANTE 6 M3 TOCO, PESO BRUTO TOTAL 16.000 KG, CARGA ÚTIL MÁXIMA 11.130 KG, DISTÂNCIA ENTRE EIXOS 5,36 M, POTÊNCIA 185 CV, INCLUSIVE CAÇAMBA METÁLICA - IMPOSTOS E SEGUROS. AF_06/2014	Depreciação, Juros, Impostos e Seguros, Manutenção e Materiais na Operação dos Equipamentos	H	1,0000000	3,53	3,53	
Composição Auxiliar	7058	SINAPI	CAMINHÃO BASCULANTE 6 M3 TOCO, PESO BRUTO TOTAL 16.000 KG, CARGA ÚTIL MÁXIMA 11.130 KG, DISTÂNCIA ENTRE EIXOS 5,36 M, POTÊNCIA 185 CV, INCLUSIVE CAÇAMBA METÁLICA - DEPRECIAÇÃO. AF_06/2014	Depreciação, Juros, Impostos e Seguros, Manutenção e Materiais na Operação dos Equipamentos	H	1,0000000	22,44	22,44	
				MO sem LS =>	18,96	LS =>	0,00	MO com LS =>	18,96
				Valor do BDI =>	15,08			Valor com BDI =>	74,20

	Código	Banco	Descrição	Tipo	Und	Quant.	Valor Unit	Total	
Composição	67826	SINAPI	CAMINHÃO BASCULANTE 6 M3 TOCO, PESO BRUTO TOTAL 16.000 KG, CARGA ÚTIL MÁXIMA 11.130 KG, DISTÂNCIA ENTRE EIXOS 5,36 M, POTÊNCIA 185 CV, INCLUSIVE CAÇAMBA METÁLICA - CHP DIURNO. AF_06/2014	Custos Horários Produtivo e Improdutivo dos Equipamentos	CHP	1,0000000	179,29	179,29	
Composição Auxiliar	7060	SINAPI	CAMINHÃO BASCULANTE 6 M3 TOCO, PESO BRUTO TOTAL 16.000 KG, CARGA ÚTIL MÁXIMA 11.130 KG, DISTÂNCIA ENTRE EIXOS 5,36 M, POTÊNCIA 185 CV, INCLUSIVE CAÇAMBA METÁLICA - MANUTENÇÃO. AF_06/2014	Depreciação, Juros, Impostos e Seguros, Manutenção e Materiais na Operação dos Equipamentos	H	1,0000000	40,77	40,77	
Composição Auxiliar	7059	SINAPI	CAMINHÃO BASCULANTE 6 M3 TOCO, PESO BRUTO TOTAL 16.000 KG, CARGA ÚTIL MÁXIMA 11.130 KG, DISTÂNCIA ENTRE EIXOS 5,36 M, POTÊNCIA 185 CV, INCLUSIVE CAÇAMBA METÁLICA - JUROS. AF_06/2014	Depreciação, Juros, Impostos e Seguros, Manutenção e Materiais na Operação dos Equipamentos	H	1,0000000	8,75	8,75	
Composição Auxiliar	7058	SINAPI	CAMINHÃO BASCULANTE 6 M3 TOCO, PESO BRUTO TOTAL 16.000 KG, CARGA ÚTIL MÁXIMA 11.130 KG, DISTÂNCIA ENTRE EIXOS 5,36 M, POTÊNCIA 185 CV, INCLUSIVE CAÇAMBA METÁLICA - DEPRECIAÇÃO. AF_06/2014	Depreciação, Juros, Impostos e Seguros, Manutenção e Materiais na Operação dos Equipamentos	H	1,0000000	22,44	22,44	
Composição Auxiliar	88281	SINAPI	MOTORISTA DE BASCULANTE COM ENCARGOS COMPLEMENTARES	Livro SINAPI: Cálculos e Parâmetros	H	1,0000000	24,40	24,40	
Composição Auxiliar	91402	SINAPI	CAMINHÃO BASCULANTE 6 M3 TOCO, PESO BRUTO TOTAL 16.000 KG, CARGA ÚTIL MÁXIMA 11.130 KG, DISTÂNCIA ENTRE EIXOS 5,36 M, POTÊNCIA 185 CV, INCLUSIVE CAÇAMBA METÁLICA - IMPOSTOS E SEGUROS. AF_06/2014	Depreciação, Juros, Impostos e Seguros, Manutenção e Materiais na Operação dos Equipamentos	H	1,0000000	3,53	3,53	
Composição Auxiliar	7061	SINAPI	CAMINHÃO BASCULANTE 6 M3 TOCO, PESO BRUTO TOTAL 16.000 KG, CARGA ÚTIL MÁXIMA 11.130 KG, DISTÂNCIA ENTRE EIXOS 5,36 M, POTÊNCIA 185 CV, INCLUSIVE CAÇAMBA METÁLICA - MATERIAIS NA OPERAÇÃO. AF_06/2014	Depreciação, Juros, Impostos e Seguros, Manutenção e Materiais na Operação dos Equipamentos	H	1,0000000	79,40	79,40	
				MO sem LS =>	18,96	LS =>	0,00	MO com LS =>	18,96
				Valor do BDI =>	45,75			Valor com BDI =>	225,04

	Código	Banco	Descrição	Tipo	Und	Quant.	Valor Unit	Total	
Composição	7058	SINAPI	CAMINHÃO BASCULANTE 6 M3 TOCO, PESO BRUTO TOTAL 16.000 KG, CARGA ÚTIL MÁXIMA 11.130 KG, DISTÂNCIA ENTRE EIXOS 5,36 M, POTÊNCIA 185 CV, INCLUSIVE CAÇAMBA METÁLICA - DEPRECIAÇÃO. AF_06/2014	Depreciação, Juros, Impostos e Seguros, Manutenção e Materiais na Operação dos Equipamentos	H	1,0000000	22,44	22,44	
Insumo	00037733	SINAPI	CAÇAMBA METÁLICA BASCULANTE COM CAPACIDADE DE 6 M3 (INCLUI MONTAGEM, NAO INCLUI CAMINHÃO)	Equipamento para Aquisição Permanente	UN	0,0000603	48.251,74	2,90	
Insumo	00037752	SINAPI	CAMINHÃO TOCO, PESO BRUTO TOTAL 16000 KG, CARGA UTIL MAXIMA 11030 KG, DISTANCIA ENTRE EIXOS 5,41 M, POTENCIA 185 CV (INCLUI CABINE E CHASSI, NAO INCLUI CARROCERIA)	Equipamento para Aquisição Permanente	UN	0,0000342	571.483,76	19,54	
				MO sem LS =>	0,00	LS =>	0,00	MO com LS =>	0,00
				Valor do BDI =>	5,72			Valor com BDI =>	28,16

	Código	Banco	Descrição	Tipo	Und	Quant.	Valor Unit	Total
Composição	91402	SINAPI	CAMINHÃO BASCULANTE 6 M3 TOCO, PESO BRUTO TOTAL 16.000 KG, CARGA ÚTIL MÁXIMA 11.130 KG, DISTÂNCIA ENTRE EIXOS 5,36 M, POTÊNCIA 185 CV, INCLUSIVE CAÇAMBA METÁLICA - IMPOSTOS E SEGUROS. AF_06/2014	Depreciação, Juros, Impostos e Seguros, Manutenção e Materiais na Operação dos Equipamentos	H	1,0000000	3,53	3,53



SECRETARIA DO DESENVOLVIMENTO ECONÔMICO



CONSTRUÇÃO DO POLO DE ARTESANATO DO CONJ. HABITACIONAL LUIZA GOMES DE MEDEIROS – MORADA NOVA.

ENCARGOS SOCIAIS: DESONERADO

BDI 20,73%

SINAPI - 09/2025 - Piauí - ORSE - 08/2025 - Sergipe - SEINFRA - 028 - Ceará

Composições Analíticas com Preço Unitário

Insumo	00037733	SINAPI	CACAMBA METALICA BASCULANTE COM CAPACIDADE DE 6 M3 (INCLUI MONTAGEM, NAO INCLUI CAMINHAO)	Equipamento para Aquisição Permanente	UN	0,0000059	48.251,74	0,28	
Insumo	00037752	SINAPI	CAMINHAO TOCO, PESO BRUTO TOTAL 16000 KG, CARGA UTIL MAXIMA 11030 KG, DISTANCIA ENTRE EIXOS 5,41 M, POTENCIA 185 CV (INCLUI CABINE E CHASSI, NAO INCLUI CARROCERIA)	Equipamento para Aquisição Permanente	UN	0,0000057	571.483,76	3,25	
				MO sem LS =>	0,00	LS =>	0,00	MO com LS =>	0,00
				Valor do BDI =>	0,90			Valor com BDI =>	4,43

	Código	Banco	Descrição	Tipo	Und	Quant.	Valor Unit	Total	
Composição	7059	SINAPI	CAMINHÃO BASCULANTE 6 M3 TOCO, PESO BRUTO TOTAL 16.000 KG, CARGA ÚTIL MÁXIMA 11.130 KG, DISTÂNCIA ENTRE EIXOS 5,36 M, POTÊNCIA 185 CV, INCLUSIVE CAÇAMBA METÁLICA - JUROS. AF_06/2014	Depreciação, Juros, Impostos e Seguros, Manutenção e Materiais na Operação dos Equipamentos	H	1,0000000	8,75	8,75	
Insumo	00037733	SINAPI	CACAMBA METALICA BASCULANTE COM CAPACIDADE DE 6 M3 (INCLUI MONTAGEM, NAO INCLUI CAMINHAO)	Equipamento para Aquisição Permanente	UN	0,0000146	48.251,74	0,70	
Insumo	00037752	SINAPI	CAMINHÃO TOCO, PESO BRUTO TOTAL 16000 KG, CARGA UTIL MAXIMA 11030 KG, DISTANCIA ENTRE EIXOS 5,41 M, POTENCIA 185 CV (INCLUI CABINE E CHASSI, NAO INCLUI CARROCERIA)	Equipamento para Aquisição Permanente	UN	0,0000141	571.483,76	8,05	
				MO sem LS =>	0,00	LS =>	0,00	MO com LS =>	0,00
				Valor do BDI =>	2,23			Valor com BDI =>	10,98

	Código	Banco	Descrição	Tipo	Und	Quant.	Valor Unit	Total	
Composição	7060	SINAPI	CAMINHÃO BASCULANTE 6 M3 TOCO, PESO BRUTO TOTAL 16.000 KG, CARGA ÚTIL MÁXIMA 11.130 KG, DISTÂNCIA ENTRE EIXOS 5,36 M, POTÊNCIA 185 CV, INCLUSIVE CAÇAMBA METÁLICA - MANUTENÇÃO. AF_06/2014	Depreciação, Juros, Impostos e Seguros, Manutenção e Materiais na Operação dos Equipamentos	H	1,0000000	40,77	40,77	
Insumo	00037752	SINAPI	CAMINHÃO TOCO, PESO BRUTO TOTAL 16000 KG, CARGA UTIL MAXIMA 11030 KG, DISTANCIA ENTRE EIXOS 5,41 M, POTENCIA 185 CV (INCLUI CABINE E CHASSI, NAO INCLUI CARROCERIA)	Equipamento para Aquisição Permanente	UN	0,0000642	571.483,76	36,68	
Insumo	00037733	SINAPI	CACAMBA METALICA BASCULANTE COM CAPACIDADE DE 6 M3 (INCLUI MONTAGEM, NAO INCLUI CAMINHÃO)	Equipamento para Aquisição Permanente	UN	0,0000849	48.251,74	4,09	
				MO sem LS =>	0,00	LS =>	0,00	MO com LS =>	0,00
				Valor do BDI =>	10,40			Valor com BDI =>	51,17

	Código	Banco	Descrição	Tipo	Und	Quant.	Valor Unit	Total	
Composição	7061	SINAPI	CAMINHÃO BASCULANTE 6 M3 TOCO, PESO BRUTO TOTAL 16.000 KG, CARGA ÚTIL MÁXIMA 11.130 KG, DISTÂNCIA ENTRE EIXOS 5,36 M, POTÊNCIA 185 CV, INCLUSIVE CAÇAMBA METÁLICA - MATERIAIS NA OPERAÇÃO. AF_06/2014	Depreciação, Juros, Impostos e Seguros, Manutenção e Materiais na Operação dos Equipamentos	H	1,0000000	79,40	79,40	
Insumo	00004221	SINAPI	OLEO DIESEL COMBUSTIVEL COMUM METROPOLITANO S-10 OU S-500	Material	L	13,6200000	5,83	79,40	
				MO sem LS =>	0,00	LS =>	0,00	MO com LS =>	0,00
				Valor do BDI =>	20,26			Valor com BDI =>	99,66

	Código	Banco	Descrição	Tipo	Und	Quant.	Valor Unit	Total	
Composição	5903	SINAPI	CAMINHÃO PIPA 10.000 L TRUCADO, PESO BRUTO TOTAL 23.000 KG, CARGA ÚTIL MÁXIMA 15.935 KG, DISTÂNCIA ENTRE EIXOS 4,8 M, POTÊNCIA 230 CV, INCLUSIVE TANQUE DE AÇO PARA TRANSPORTE DE ÁGUA - CHI DIURNO. AF_06/2014	Custos Horários Produtivo e Improdutivo dos Equipamentos	CHI	1,0000000	69,09	69,09	
Composição Auxiliar	91398	SINAPI	CAMINHÃO PIPA 10.000 L TRUCADO, PESO BRUTO TOTAL 23.000 KG, CARGA ÚTIL MÁXIMA 15.935 KG, DISTÂNCIA ENTRE EIXOS 4,8 M, POTÊNCIA 230 CV, INCLUSIVE TANQUE DE AÇO PARA TRANSPORTE DE ÁGUA - IMPOSTOS E SEGUROS. AF_06/2014	Depreciação, Juros, Impostos e Seguros, Manutenção e Materiais na Operação dos Equipamentos	H	1,0000000	4,59	4,59	
Composição Auxiliar	91397	SINAPI	CAMINHÃO PIPA 10.000 L TRUCADO, PESO BRUTO TOTAL 23.000 KG, CARGA ÚTIL MÁXIMA 15.935 KG, DISTÂNCIA ENTRE EIXOS 4,8 M, POTÊNCIA 230 CV, INCLUSIVE TANQUE DE AÇO PARA TRANSPORTE DE ÁGUA - JUROS. AF_06/2014	Depreciação, Juros, Impostos e Seguros, Manutenção e Materiais na Operação dos Equipamentos	H	1,0000000	11,38	11,38	
Composição Auxiliar	88282	SINAPI	MOTORISTA DE CAMINHÃO COM ENCARGOS COMPLEMENTARES	Livro SINAPI: Cálculos e Parâmetros	H	1,0000000	23,69	23,69	
Composição Auxiliar	91396	SINAPI	CAMINHÃO PIPA 10.000 L TRUCADO, PESO BRUTO TOTAL 23.000 KG, CARGA ÚTIL MÁXIMA 15.935 KG, DISTÂNCIA ENTRE EIXOS 4,8 M, POTÊNCIA 230 CV, INCLUSIVE TANQUE DE AÇO PARA TRANSPORTE DE ÁGUA - DEPRECIAÇÃO. AF_06/2014	Depreciação, Juros, Impostos e Seguros, Manutenção e Materiais na Operação dos Equipamentos	H	1,0000000	29,43	29,43	
				MO sem LS =>	18,25	LS =>	0,00	MO com LS =>	18,25
				Valor do BDI =>	17,63			Valor com BDI =>	86,72

	Código	Banco	Descrição	Tipo	Und	Quant.	Valor Unit	Total
Composição	5901	SINAPI	CAMINHÃO PIPA 10.000 L TRUCADO, PESO BRUTO TOTAL 23.000 KG, CARGA ÚTIL MÁXIMA 15.935 KG, DISTÂNCIA ENTRE EIXOS 4,8 M, POTÊNCIA 230 CV, INCLUSIVE TANQUE DE AÇO PARA TRANSPORTE DE ÁGUA - CHP DIURNO. AF_06/2014	Custos Horários Produtivo e Improdutivo dos Equipamentos	CHP	1,0000000	308,81	308,81
Composição Auxiliar	91398	SINAPI	CAMINHÃO PIPA 10.000 L TRUCADO, PESO BRUTO TOTAL 23.000 KG, CARGA ÚTIL MÁXIMA 15.935 KG, DISTÂNCIA ENTRE EIXOS 4,8 M, POTÊNCIA 230 CV, INCLUSIVE TANQUE DE AÇO PARA TRANSPORTE DE ÁGUA - IMPOSTOS E SEGUROS. AF_06/2014	Depreciação, Juros, Impostos e Seguros, Manutenção e Materiais na Operação dos Equipamentos	H	1,0000000	4,59	4,59
Composição Auxiliar	5763	SINAPI	CAMINHÃO PIPA 10.000 L TRUCADO, PESO BRUTO TOTAL 23.000 KG, CARGA ÚTIL MÁXIMA 15.935 KG, DISTÂNCIA ENTRE EIXOS 4,8 M, POTÊNCIA 230 CV, INCLUSIVE TANQUE DE AÇO PARA TRANSPORTE DE ÁGUA - MANUTENÇÃO. AF_06/2014	Depreciação, Juros, Impostos e Seguros, Manutenção e Materiais na Operação dos Equipamentos	H	1,0000000	52,23	52,23
Composição Auxiliar	91396	SINAPI	CAMINHÃO PIPA 10.000 L TRUCADO, PESO BRUTO TOTAL 23.000 KG, CARGA ÚTIL MÁXIMA 15.935 KG, DISTÂNCIA ENTRE EIXOS 4,8 M, POTÊNCIA 230 CV, INCLUSIVE TANQUE DE AÇO PARA TRANSPORTE DE ÁGUA - DEPRECIAÇÃO. AF_06/2014	Depreciação, Juros, Impostos e Seguros, Manutenção e Materiais na Operação dos Equipamentos	H	1,0000000	29,43	29,43



SECRETARIA DO DESENVOLVIMENTO ECONÔMICO



CONSTRUÇÃO DO POLO DE ARTESANATO DO CONJ. HABITACIONAL LUIZA GOMES DE MEDEIROS – MORADA NOVA.

ENCARGOS SOCIAIS: DESONERADO

BDI 20,73%

SINAPI - 09/2025 - Piauí - ORSE - 08/2025 - Sergipe - SEINFRA - 028 - Ceará

Composições Analíticas com Preço Unitário

Composição Auxiliar	91397	SINAPI	CAMINHÃO PIPA 10.000 L TRUCADO, PESO BRUTO TOTAL 23.000 KG, CARGA ÚTIL MÁXIMA 15.935 KG, DISTÂNCIA ENTRE EIXOS 4,8 M, POTÊNCIA 230 CV, INCLUSIVE TANQUE DE AÇO PARA TRANSPORTE DE ÁGUA - JUROS. AF_06/2014	Depreciação, Juros, Impostos e Seguros, Manutenção e Materiais na Operação dos Equipamentos	H	1,0000000	11,38	11,38	
Composição Auxiliar	88282	SINAPI	MOTORISTA DE CAMINHÃO COM ENCARGOS COMPLEMENTARES	Livro SINAPI: Cálculos e Parâmetros	H	1,0000000	23,69	23,69	
Composição Auxiliar	53831	SINAPI	CAMINHÃO PIPA 10.000 L TRUCADO, PESO BRUTO TOTAL 23.000 KG, CARGA ÚTIL MÁXIMA 15.935 KG, DISTÂNCIA ENTRE EIXOS 4,8 M, POTÊNCIA 230 CV, INCLUSIVE TANQUE DE AÇO PARA TRANSPORTE DE ÁGUA - MATERIAIS NA OPERAÇÃO. AF_06/2014	Depreciação, Juros, Impostos e Seguros, Manutenção e Materiais na Operação dos Equipamentos	H	1,0000000	187,49	187,49	
				MO sem LS =>	18,25	LS =>	0,00	MO com LS =>	18,25
				Valor do BDI =>	78,80			Valor com BDI =>	387,61

	Código	Banco	Descrição	Tipo	Und	Quant.	Valor Unit	Total	
Composição	91396	SINAPI	CAMINHÃO PIPA 10.000 L TRUCADO, PESO BRUTO TOTAL 23.000 KG, CARGA ÚTIL MÁXIMA 15.935 KG, DISTÂNCIA ENTRE EIXOS 4,8 M, POTÊNCIA 230 CV, INCLUSIVE TANQUE DE AÇO PARA TRANSPORTE DE ÁGUA - DEPRECIAÇÃO. AF_06/2014	Depreciação, Juros, Impostos e Seguros, Manutenção e Materiais na Operação dos Equipamentos	H	1,0000000	29,43	29,43	
Insumo	00037758	SINAPI	CAMINHÃO TRUCADO, PESO BRUTO TOTAL 23000 KG, CARGA UTIL MAXIMA 15285 KG, DISTANCIA ENTRE EIXOS 4,80 M, POTENCIA 326 CV (INCLUI CABINE E CHASSI, NAO INCLUI CARROCERIA)	Equipamento para Aquisição Permanente	UN	0,0000343	720.250,97	24,70	
Insumo	00037736	SINAPI	TANQUE DE AÇO CARBONO NAO REVESTIDO, PARA TRANSPORTE DE AGUA COM CAPACIDADE DE 10 M3, COM BOMBA CENTRIFUGA POR TOMADA DE FORÇA, VAZAO MAXIMA *75* M3/H (INCLUI MONTAGEM, NAO INCLUI CAMINHÃO)	Equipamento para Aquisição Permanente	UN	0,0000551	85.950,00	4,73	
				MO sem LS =>	0,00	LS =>	0,00	MO com LS =>	0,00
				Valor do BDI =>	7,51			Valor com BDI =>	36,94

	Código	Banco	Descrição	Tipo	Und	Quant.	Valor Unit	Total	
Composição	91398	SINAPI	CAMINHÃO PIPA 10.000 L TRUCADO, PESO BRUTO TOTAL 23.000 KG, CARGA ÚTIL MÁXIMA 15.935 KG, DISTÂNCIA ENTRE EIXOS 4,8 M, POTÊNCIA 230 CV, INCLUSIVE TANQUE DE AÇO PARA TRANSPORTE DE ÁGUA - IMPOSTOS E SEGUROS. AF_06/2014	Depreciação, Juros, Impostos e Seguros, Manutenção e Materiais na Operação dos Equipamentos	H	1,0000000	4,59	4,59	
Insumo	00037736	SINAPI	TANQUE DE AÇO CARBONO NAO REVESTIDO, PARA TRANSPORTE DE AGUA COM CAPACIDADE DE 10 M3, COM BOMBA CENTRIFUGA POR TOMADA DE FORÇA, VAZAO MÁXIMA *75* M3/H (INCLUI MONTAGEM, NAO INCLUI CAMINHÃO)	Equipamento para Aquisição Permanente	UN	0,0000058	85.950,00	0,49	
Insumo	00037758	SINAPI	CAMINHÃO TRUCADO, PESO BRUTO TOTAL 23000 KG, CARGA UTIL MÁXIMA 15285 KG, DISTANCIA ENTRE EIXOS 4,80 M, POTENCIA 326 CV (INCLUI CABINE E CHASSI, NAO INCLUI CARROCERIA)	Equipamento para Aquisição Permanente	UN	0,0000057	720.250,97	4,10	
				MO sem LS =>	0,00	LS =>	0,00	MO com LS =>	0,00
				Valor do BDI =>	1,17			Valor com BDI =>	5,76

	Código	Banco	Descrição	Tipo	Und	Quant.	Valor Unit	Total	
Composição	91397	SINAPI	CAMINHÃO PIPA 10.000 L TRUCADO, PESO BRUTO TOTAL 23.000 KG, CARGA ÚTIL MÁXIMA 15.935 KG, DISTÂNCIA ENTRE EIXOS 4,8 M, POTÊNCIA 230 CV, INCLUSIVE TANQUE DE AÇO PARA TRANSPORTE DE ÁGUA - JUROS. AF_06/2014	Depreciação, Juros, Impostos e Seguros, Manutenção e Materiais na Operação dos Equipamentos	H	1,0000000	11,38	11,38	
Insumo	00037736	SINAPI	TANQUE DE AÇO CARBONO NAO REVESTIDO, PARA TRANSPORTE DE AGUA COM CAPACIDADE DE 10 M3, COM BOMBA CENTRIFUGA POR TOMADA DE FORÇA, VAZAO MÁXIMA *75* M3/H (INCLUI MONTAGEM, NAO INCLUI CAMINHÃO)	Equipamento para Aquisição Permanente	UN	0,0000144	85.950,00	1,23	
Insumo	00037758	SINAPI	CAMINHÃO TRUCADO, PESO BRUTO TOTAL 23000 KG, CARGA UTIL MÁXIMA 15285 KG, DISTANCIA ENTRE EIXOS 4,80 M, POTENCIA 326 CV (INCLUI CABINE E CHASSI, NAO INCLUI CARROCERIA)	Equipamento para Aquisição Permanente	UN	0,0000141	720.250,97	10,15	
				MO sem LS =>	0,00	LS =>	0,00	MO com LS =>	0,00
				Valor do BDI =>	2,90			Valor com BDI =>	14,28

	Código	Banco	Descrição	Tipo	Und	Quant.	Valor Unit	Total	
Composição	5763	SINAPI	CAMINHÃO PIPA 10.000 L TRUCADO, PESO BRUTO TOTAL 23.000 KG, CARGA ÚTIL MÁXIMA 15.935 KG, DISTÂNCIA ENTRE EIXOS 4,8 M, POTÊNCIA 230 CV, INCLUSIVE TANQUE DE AÇO PARA TRANSPORTE DE ÁGUA - MANUTENÇÃO. AF_06/2014	Depreciação, Juros, Impostos e Seguros, Manutenção e Materiais na Operação dos Equipamentos	H	1,0000000	52,23	52,23	
Insumo	00037736	SINAPI	TANQUE DE AÇO CARBONO NAO REVESTIDO, PARA TRANSPORTE DE AGUA COM CAPACIDADE DE 10 M3, COM BOMBA CENTRIFUGA POR TOMADA DE FORÇA, VAZAO MÁXIMA *75* M3/H (INCLUI MONTAGEM, NAO INCLUI CAMINHÃO)	Equipamento para Aquisição Permanente	UN	0,0000689	85.950,00	5,92	
Insumo	00037758	SINAPI	CAMINHÃO TRUCADO, PESO BRUTO TOTAL 23000 KG, CARGA UTIL MÁXIMA 15285 KG, DISTANCIA ENTRE EIXOS 4,80 M, POTENCIA 326 CV (INCLUI CABINE E CHASSI, NAO INCLUI CARROCERIA)	Equipamento para Aquisição Permanente	UN	0,0000643	720.250,97	46,31	
				MO sem LS =>	0,00	LS =>	0,00	MO com LS =>	0,00
				Valor do BDI =>	13,32			Valor com BDI =>	65,55

	Código	Banco	Descrição	Tipo	Und	Quant.	Valor Unit	Total	
Composição	53831	SINAPI	CAMINHÃO PIPA 10.000 L TRUCADO, PESO BRUTO TOTAL 23.000 KG, CARGA ÚTIL MÁXIMA 15.935 KG, DISTÂNCIA ENTRE EIXOS 4,8 M, POTÊNCIA 230 CV, INCLUSIVE TANQUE DE AÇO PARA TRANSPORTE DE ÁGUA - MATERIAIS NA OPERAÇÃO. AF_06/2014	Depreciação, Juros, Impostos e Seguros, Manutenção e Materiais na Operação dos Equipamentos	H	1,0000000	187,49	187,49	
Insumo	00004221	SINAPI	OLEO DIESEL COMBUSTIVEL COMUM METROPOLITANO S-10 OU S-500	Material	L	32,1600000	5,83	187,49	
				MO sem LS =>	0,00	LS =>	0,00	MO com LS =>	0,00
				Valor do BDI =>	47,84			Valor com BDI =>	235,33

	Código	Banco	Descrição	Tipo	Und	Quant.	Valor Unit	Total
--	--------	-------	-----------	------	-----	--------	------------	-------



SECRETARIA DO DESENVOLVIMENTO ECONÔMICO



CONSTRUÇÃO DO POLO DE ARTESANATO DO CONJ. HABITACIONAL LUIZA GOMES DE MEDEIROS – MORADA NOVA.

ENCARGOS SOCIAIS: DESONERADO

BDI 20,73%

SINAPI - 09/2025 - Piauí - ORSE - 08/2025 - Sergipe - SEINFRA - 028 - Ceará

Composições Analíticas com Preço Unitário									
Composição	88261	SINAPI	CARPINTEIRO DE ESQUADRIAS COM ENCARGOS COMPLEMENTARES	Livro SINAPI: Cálculos e Parâmetros	H	1,0000000	23,95		23,95
Composição Auxiliar	95329	SINAPI	CURSO DE CAPACITAÇÃO PARA CARPINTEIRO DE ESQUADRIA (ENCARGOS COMPLEMENTARES) - HORISTA	Livro SINAPI: Cálculos e Parâmetros	H	1,0000000	0,25		0,25
Insumo	00037373	SINAPI	SEGURO - HORISTA (COLETADO CAIXA - ENCARGOS COMPLEMENTARES)	Material	H	1,0000000	0,08		0,08
Insumo	00043459	SINAPI	FERRAMENTAS - FAMÍLIA CARPINTEIRO DE FORMAS - HORISTA (ENCARGOS COMPLEMENTARES - COLETADO CAIXA)	Material	H	1,0000000	0,44		0,44
Insumo	00001214	SINAPI	CARPINTEIRO DE ESQUADRIAS (HORISTA)	Mão de Obra	H	1,0000000	17,29		17,29
Insumo	00037370	SINAPI	ALIMENTAÇÃO - HORISTA (COLETADO CAIXA - ENCARGOS COMPLEMENTARES)	Material	H	1,0000000	2,46		2,46
Insumo	00037371	SINAPI	TRANSPORTE - HORISTA (COLETADO CAIXA - ENCARGOS COMPLEMENTARES)	Material	H	1,0000000	0,57		0,57
Insumo	00043483	SINAPI	EPI - FAMÍLIA CARPINTEIRO DE FORMAS - HORISTA (ENCARGOS COMPLEMENTARES - COLETADO CAIXA)	Material	H	1,0000000	1,43		1,43
Insumo	00037372	SINAPI	EXAMES - HORISTA (COLETADO CAIXA - ENCARGOS COMPLEMENTARES)	Material	H	1,0000000	1,43		1,43
				MO sem LS =>	17,54	LS =>	0,00	MO com LS =>	17,54
				Valor do BDI =>	6,11			Valor com BDI =>	30,06

	Código	Banco	Descrição	Tipo	Und	Quant.	Valor Unit	Total	
Composição	88262	SINAPI	CARPINTEIRO DE FORMAS COM ENCARGOS COMPLEMENTARES	Livro SINAPI: Cálculos e Parâmetros	H	1,0000000	24,77	24,77	
Composição Auxiliar	95330	SINAPI	CURSO DE CAPACITAÇÃO PARA CARPINTEIRO DE FÓRMAS (ENCARGOS COMPLEMENTARES) - HORISTA	Livro SINAPI: Cálculos e Parâmetros	H	1,0000000	0,20	0,20	
Insumo	00037372	SINAPI	EXAMES - HORISTA (COLETADO CAIXA - ENCARGOS COMPLEMENTARES)	Material	H	1,0000000	1,43	1,43	
Insumo	00043459	SINAPI	FERRAMENTAS - FAMÍLIA CARPINTEIRO DE FORMAS - HORISTA (ENCARGOS COMPLEMENTARES - COLETADO CAIXA)	Material	H	1,0000000	0,44	0,44	
Insumo	00037371	SINAPI	TRANSPORTE - HORISTA (COLETADO CAIXA - ENCARGOS COMPLEMENTARES)	Material	H	1,0000000	0,57	0,57	
Insumo	00037370	SINAPI	ALIMENTAÇÃO - HORISTA (COLETADO CAIXA - ENCARGOS COMPLEMENTARES)	Material	H	1,0000000	2,46	2,46	
Insumo	00043483	SINAPI	EPI - FAMÍLIA CARPINTEIRO DE FORMAS - HORISTA (ENCARGOS COMPLEMENTARES - COLETADO CAIXA)	Material	H	1,0000000	1,43	1,43	
Insumo	00037373	SINAPI	SEGURO - HORISTA (COLETADO CAIXA - ENCARGOS COMPLEMENTARES)	Material	H	1,0000000	0,08	0,08	
Insumo	00001213	SINAPI	CARPINTEIRO DE FORMAS PARA CONCRETO (HORISTA)	Mão de Obra	H	1,0000000	18,16	18,16	
				MO sem LS =>	18,36	LS =>	0,00	MO com LS =>	18,36
				Valor do BDI =>	6,32			Valor com BDI =>	31,09

	Código	Banco	Descrição	Tipo	Und	Quant.	Valor Unit	Total	
Composição	90466	SINAPI	CHUMBAMENTO LINEAR EM ALVENARIA PARA RAMAIS/DISTRIBUIÇÃO DE INSTALAÇÕES HIDRÁULICAS COM DIÂMETROS MENORES OU IGUAIS A 40 MM. AF_09/2023	Rasgos e Fixações	M	1,0000000	14,44	14,44	
Composição Auxiliar	88267	SINAPI	ENCANADOR OU BOMBEIRO HIDRÁULICO COM ENCARGOS COMPLEMENTARES	Livro SINAPI: Cálculos e Parâmetros	H	0,3650000	24,46	8,92	
Composição Auxiliar	88248	SINAPI	AUXILIAR DE ENCANADOR OU BOMBEIRO HIDRÁULICO COM ENCARGOS COMPLEMENTARES	Livro SINAPI: Cálculos e Parâmetros	H	0,0830000	20,14	1,67	
Composição Auxiliar	88629	SINAPI	ARGAMASSA TRAÇO 1:3 (EM VOLUME DE CIMENTO E AREIA MÉDIA ÚMIDA), PREPARO MANUAL. AF_08/2019	Argamassas	m³	0,0051000	756,86	3,85	
				MO sem LS =>	8,50	LS =>	0,00	MO com LS =>	8,50
				Valor do BDI =>	3,68			Valor com BDI =>	18,12

	Código	Banco	Descrição	Tipo	Und	Quant.	Valor Unit	Total	
Composição	91534	SINAPI	COMPACTADOR DE SOLOS DE PERCUSSÃO (SOQUETE) COM MOTOR A GASOLINA 4 TEMPOS, POTÊNCIA 4 CV - CHI DIURNO. AF_08/2015	Custos Horários Produtivo e Improdutivo dos Equipamentos	CHI	1,0000000	26,01	26,01	
Composição Auxiliar	91530	SINAPI	COMPACTADOR DE SOLOS DE PERCUSSÃO (SOQUETE) COM MOTOR A GASOLINA 4 TEMPOS, POTÊNCIA 4 CV - JUROS. AF_08/2015	Depreciação, Juros, Impostos e Seguros, Manutenção e Materiais na Operação dos Equipamentos	H	1,0000000	0,24	0,24	
Composição Auxiliar	91529	SINAPI	COMPACTADOR DE SOLOS DE PERCUSSÃO (SOQUETE) COM MOTOR A GASOLINA 4 TEMPOS, POTÊNCIA 4 CV - DEPRECIÇÃO. AF_08/2015	Depreciação, Juros, Impostos e Seguros, Manutenção e Materiais na Operação dos Equipamentos	H	1,0000000	0,92	0,92	
Composição Auxiliar	88297	SINAPI	OPERADOR DE MÁQUINAS E EQUIPAMENTOS COM ENCARGOS COMPLEMENTARES	Livro SINAPI: Cálculos e Parâmetros	H	1,0000000	24,85	24,85	
				MO sem LS =>	19,41	LS =>	0,00	MO com LS =>	19,41
				Valor do BDI =>	6,63			Valor com BDI =>	32,64

	Código	Banco	Descrição	Tipo	Und	Quant.	Valor Unit	Total	
Composição	91533	SINAPI	COMPACTADOR DE SOLOS DE PERCUSSÃO (SOQUETE) COM MOTOR A GASOLINA 4 TEMPOS, POTÊNCIA 4 CV - CHP DIURNO. AF_08/2015	Custos Horários Produtivo e Improdutivo dos Equipamentos	CHP	1,0000000	33,11	33,11	
Composição Auxiliar	91529	SINAPI	COMPACTADOR DE SOLOS DE PERCUSSÃO (SOQUETE) COM MOTOR A GASOLINA 4 TEMPOS, POTÊNCIA 4 CV - DEPRECIÇÃO. AF_08/2015	Depreciação, Juros, Impostos e Seguros, Manutenção e Materiais na Operação dos Equipamentos	H	1,0000000	0,92	0,92	
Composição Auxiliar	88297	SINAPI	OPERADOR DE MÁQUINAS E EQUIPAMENTOS COM ENCARGOS COMPLEMENTARES	Livro SINAPI: Cálculos e Parâmetros	H	1,0000000	24,85	24,85	
Composição Auxiliar	91532	SINAPI	COMPACTADOR DE SOLOS DE PERCUSSÃO (SOQUETE) COM MOTOR A GASOLINA 4 TEMPOS, POTÊNCIA 4 CV - MATERIAIS NA OPERAÇÃO. AF_08/2015	Depreciação, Juros, Impostos e Seguros, Manutenção e Materiais na Operação dos Equipamentos	H	1,0000000	5,95	5,95	
Composição Auxiliar	91531	SINAPI	COMPACTADOR DE SOLOS DE PERCUSSÃO (SOQUETE) COM MOTOR A GASOLINA 4 TEMPOS, POTÊNCIA 4 CV - MANUTENÇÃO. AF_08/2015	Depreciação, Juros, Impostos e Seguros, Manutenção e Materiais na Operação dos Equipamentos	H	1,0000000	1,15	1,15	
Composição Auxiliar	91530	SINAPI	COMPACTADOR DE SOLOS DE PERCUSSÃO (SOQUETE) COM MOTOR A GASOLINA 4 TEMPOS, POTÊNCIA 4 CV - JUROS. AF_08/2015	Depreciação, Juros, Impostos e Seguros, Manutenção e Materiais na Operação dos Equipamentos	H	1,0000000	0,24	0,24	
				MO sem LS =>	19,41	LS =>	0,00	MO com LS =>	19,41
				Valor do BDI =>	8,44			Valor com BDI =>	41,55

	Código	Banco	Descrição	Tipo	Und	Quant.	Valor Unit	Total
Composição	91529	SINAPI	COMPACTADOR DE SOLOS DE PERCUSSÃO (SOQUETE) COM MOTOR A GASOLINA 4 TEMPOS, POTÊNCIA 4 CV - DEPRECIÇÃO. AF_08/2015	Depreciação, Juros, Impostos e Seguros, Manutenção e Materiais na Operação dos Equipamentos	H	1,0000000	0,92	0,92



SECRETARIA DO DESENVOLVIMENTO ECONÔMICO



CONSTRUÇÃO DO POLO DE ARTESANATO DO CONJ. HABITACIONAL LUIZA GOMES DE MEDEIROS – MORADA NOVA.

ENCARGOS SOCIAIS: DESONERADO

BDI 20,73%

SINAPI - 09/2025 - Piauí - ORSE - 08/2025 - Sergipe - SEINFRA - 028 - Ceará

Composições Analíticas com Preço Unitário

Insumo	00013458	SINAPI	COMPACTADOR DE SOLOS DE PERCURSAO (SOQUETE) COM MOTOR A GASOLINA 4 TEMPOS DE 4 HP (4 CV)	Equipamento para Aquisição Permanente	UN	0,0000533	17.335,43	0,92	
				MO sem LS =>	0,00	LS =>	0,00	MO com LS =>	0,00
				Valor do BDI =>	0,23			Valor com BDI =>	1,15

	Código	Banco	Descrição	Tipo	Und	Quant.	Valor Unit	Total	
Composição	91530	SINAPI	COMPACTADOR DE SOLOS DE PERCUSSÃO (SOQUETE) COM MOTOR A GASOLINA 4 TEMPOS, POTÊNCIA 4 CV - JUROS. AF_08/2015	Depreciação, Juros, Impostos e Seguros, Manutenção e Materiais na Operação dos Equipamentos para Aquisição Permanente	H	1,0000000	0,24	0,24	
Insumo	00013458	SINAPI	COMPACTADOR DE SOLOS DE PERCURSAO (SOQUETE) COM MOTOR A GASOLINA 4 TEMPOS DE 4 HP (4 CV)		UN	0,0000143	17.335,43	0,24	
				MO sem LS =>	0,00	LS =>	0,00	MO com LS =>	0,00
				Valor do BDI =>	0,06			Valor com BDI =>	0,30

	Código	Banco	Descrição	Tipo	Und	Quant.	Valor Unit	Total	
Composição	91531	SINAPI	COMPACTADOR DE SOLOS DE PERCUSSÃO (SOQUETE) COM MOTOR A GASOLINA 4 TEMPOS, POTÊNCIA 4 CV - MANUTENÇÃO. AF_08/2015	Depreciação, Juros, Impostos e Seguros, Manutenção e Materiais na Operação dos Equipamentos	H	1,0000000	1,15	1,15	
Insumo	00013458	SINAPI	COMPACTADOR DE SOLOS DE PERCURSAO (SOQUETE) COM MOTOR A GASOLINA 4 TEMPOS DE 4 HP (4 CV)	Equipamento para Aquisição Permanente	UN	0,0000667	17.335,43	1,15	
				MO sem LS =>	0,00	LS =>	0,00	MO com LS =>	0,00
				Valor do BDI =>	0,29			Valor com BDI =>	1,44

	Código	Banco	Descrição	Tipo	Und	Quant.	Valor Unit	Total	
Composição	91532	SINAPI	COMPACTADOR DE SOLOS DE PERCUSSÃO (SOQUETE) COM MOTOR A GASOLINA 4 TEMPOS, POTÊNCIA 4 CV - MATERIAIS NA OPERAÇÃO. AF_08/2015	Depreciação, Juros, Impostos e Seguros, Manutenção e Materiais na Operação dos	H	1,0000000	5,95	5,95	
Insumo	00004222	SINAPI	GASOLINA COMUM	Material	L	1,0300000	5,78	5,95	
				MO sem LS =>	0,00	LS =>	0,00	MO com LS =>	0,00
				Valor do BDI =>	1,51			Valor com BDI =>	7,46

	Código	Banco	Descrição	Tipo	Und	Quant.	Valor Unit	Total	
Composição	96555	SINAPI	CONCRETAGEM DE BLOCO DE COROAMENTO OU VIGA BALDRAME, FCK 30 MPA, COM USO DE JERICA - LANÇAMENTO, ADENSAMENTO E ACABAMENTO. AF_01/2024	Fundações Rasas (Blocos, Sapatas, Vigas Baldrame)	m³	1,0000000	911,67	911,67	
Composição Auxiliar	90587	SINAPI	VIBRADOR DE IMERSÃO, DIÂMETRO DE PONTEIRA 45MM, MOTOR ELÉTRICO TRIFÁSICO POTÊNCIA DE 2 CV - CHI DIURNO. AF_06/2015	Custos Horários Produtivo e Improdutivo dos Equipamentos	CHI	1,1010000	0,48	0,52	
Composição Auxiliar	94972	SINAPI	CONCRETO FCK = 30MPA, TRAÇO 1:2,1:2,5 (EM MASSA SECA DE CIMENTO/ AREIA MÉDIA/ BRITA 1) - PREPARO MECÂNICO COM BETONEIRA 600 L. AF_05/2021	Produção de Concreto	m³	1,1600000	682,54	791,74	
Composição Auxiliar	88316	SINAPI	SERVENTE COM ENCARGOS COMPLEMENTARES	Livro SINAPI: Cálculos e Parâmetros	H	2,8820000	20,10	57,92	
Composição Auxiliar	88309	SINAPI	PEDREIRO COM ENCARGOS COMPLEMENTARES	Livro SINAPI: Cálculos e Parâmetros	H	2,4250000	25,17	61,03	
Composição Auxiliar	90586	SINAPI	VIBRADOR DE IMERSÃO, DIÂMETRO DE PONTEIRA 45MM, MOTOR ELÉTRICO TRIFÁSICO POTÊNCIA DE 2 CV - CHP DIURNO. AF_06/2015	Custos Horários Produtivo e Improdutivo dos Equipamentos	CHP	0,3400000	1,36	0,46	
				MO sem LS =>	142,71	LS =>	0,00	MO com LS =>	142,71
				Valor do BDI =>	232,65			Valor com BDI =>	1.144,32

	Código	Banco	Descrição	Tipo	Und	Quant.	Valor Unit	Total	
Composição	103669	SINAPI	CONCRETAGEM DE PILARES, FCK = 25 MPA, COM USO DE BALDES - LANÇAMENTO, ADENSAMENTO E ACABAMENTO. AF_02/2022	Concretagem para Estruturas de Concreto Armado	m³	1,0000000	964,06	964,06	
Composição Auxiliar	90586	SINAPI	VIBRADOR DE IMERSÃO, DIÂMETRO DE PONTEIRA 45MM, MOTOR ELÉTRICO TRIFÁSICO POTÊNCIA DE 2 CV - CHP DIURNO. AF_06/2015	Custos Horários Produtivo e Improdutivo dos Equipamentos	CHP	1,0420000	1,36	1,41	
Composição Auxiliar	88316	SINAPI	SERVENTE COM ENCARGOS COMPLEMENTARES	Livro SINAPI: Cálculos e Parâmetros	H	7,3770000	20,10	148,27	
Composição Auxiliar	90587	SINAPI	VIBRADOR DE IMERSÃO, DIÂMETRO DE PONTEIRA 45MM, MOTOR ELÉTRICO TRIFÁSICO POTÊNCIA DE 2 CV - CHI DIURNO. AF_06/2015	Custos Horários Produtivo e Improdutivo dos Equipamentos	CHI	1,4170000	0,48	0,68	
Composição Auxiliar	88262	SINAPI	CARPINTEIRO DE FORMAS COM ENCARGOS COMPLEMENTARES	Livro SINAPI: Cálculos e Parâmetros	H	2,4590000	24,77	60,90	
Composição Auxiliar	88309	SINAPI	PEDREIRO COM ENCARGOS COMPLEMENTARES	Livro SINAPI: Cálculos e Parâmetros	H	2,4590000	25,17	61,89	
Insumo	00038408	SINAPI	CONCRETO USINADO BOMBEAVEL, CLASSE DE RESISTENCIA C25, COM BRITA 0 E 1, SLUMP = 190 +/- 20 MM, EXCLUI SERVICO DE BOMBEAMENTO (NBR 8953)	Parâmetros Material	m³	1,1030000	626,40	690,91	
				MO sem LS =>	190,75	LS =>	0,00	MO com LS =>	190,75
				Valor do BDI =>	246,02			Valor com BDI =>	1.210,08

	Código	Banco	Descrição	Tipo	Und	Quant.	Valor Unit	Total	
Composição	103674	SINAPI	CONCRETAGEM DE VIGAS E LAJES, FCK=25 MPA, PARA LAJES PREMOLDADAS COM USO DE BOMBA - LANÇAMENTO, ADENSAMENTO E ACABAMENTO. AF_02/2022 PS	Concretagem para Estruturas de Concreto Armado	m³	1,0000000	708,20	708,20	
Composição Auxiliar	88316	SINAPI	SERVENTE COM ENCARGOS COMPLEMENTARES	Livro SINAPI: Cálculos e Parâmetros	H	1,1920000	20,10	23,95	
Composição Auxiliar	88262	SINAPI	CARPINTEIRO DE FORMAS COM ENCARGOS COMPLEMENTARES	Livro SINAPI: Cálculos e Parâmetros	H	0,1860000	24,77	4,60	
Composição Auxiliar	90586	SINAPI	VIBRADOR DE IMERSÃO, DIÂMETRO DE PONTEIRA 45MM, MOTOR ELÉTRICO TRIFÁSICO POTÊNCIA DE 2 CV - CHP DIURNO. AF_06/2015	Custos Horários Produtivo e Improdutivo dos Equipamentos	CHP	0,1940000	1,36	0,26	
Composição Auxiliar	90587	SINAPI	VIBRADOR DE IMERSÃO, DIÂMETRO DE PONTEIRA 45MM, MOTOR ELÉTRICO TRIFÁSICO POTÊNCIA DE 2 CV - CHI DIURNO. AF_06/2015	Custos Horários Produtivo e Improdutivo dos Equipamentos	CHI	0,1790000	0,48	0,08	
Composição Auxiliar	88309	SINAPI	PEDREIRO COM ENCARGOS COMPLEMENTARES	Livro SINAPI: Cálculos e Parâmetros	H	1,1190000	25,17	28,16	
Insumo	00001527	SINAPI	CONCRETO USINADO BOMBEAVEL, CLASSE DE RESISTENCIA C25, BRITA 0 E 1, SLUMP = 100 +/- 20 MM, COM BOMBEAMENTO (DISPONIBILIZACAO DE BOMBA), SEM O LANCAMENTO (NBR 8953)	Material	m³	1,1030000	590,35	651,15	
				MO sem LS =>	40,31	LS =>	0,00	MO com LS =>	40,31



SECRETARIA DO DESENVOLVIMENTO ECONÔMICO



CONSTRUÇÃO DO POLO DE ARTESANATO DO CONJ. HABITACIONAL LUIZA GOMES DE MEDEIROS – MORADA NOVA.

ENCARGOS SOCIAIS: DESONERADO

BDI 20,73%

SINAPI - 09/2025 - Piauí - ORSE - 08/2025 - Sergipe - SEINFRA - 028 - Ceará

Composições Analíticas com Preço Unitário

			Valor do BDI =>	180,73	Valor com BDI =>		888,93	
	Código Banco	Descrição	Tipo	Und	Quant.	Valor Unit	Total	
Composição	103682 SINAPI	CONCRETAGEM DE VIGAS E LAJES, FCK=25 MPA, PARA QUALQUER TIPO DE LAJE COM BALDES EM EDIFICAÇÃO TERREA - LANÇAMENTO, ADENSAMENTO E ACABAMENTO. AF_02/2022	Concretagem para Estruturas de Concreto Armado	m³	1,0000000	980,63	980,63	
Composição Auxiliar	88316 SINAPI	SERVENTE COM ENCARGOS COMPLEMENTARES	Livro SINAPI: Cálculos e Parâmetros	H	8,4070000	20,10	168,98	
Composição Auxiliar	90587 SINAPI	VIBRADOR DE IMERSÃO, DIÂMETRO DE PONTEIRA 45MM, MOTOR ELÉTRICO TRIFÁSICO POTÊNCIA DE 2 CV - CHI DIURNO. AF_06/2015	Custos Horários Produtivo e Improdutivo dos Equipamentos	CHI	0,2490000	0,48	0,11	
Composição Auxiliar	90586 SINAPI	VIBRADOR DE IMERSÃO, DIÂMETRO DE PONTEIRA 45MM, MOTOR ELÉTRICO TRIFÁSICO POTÊNCIA DE 2 CV - CHP DIURNO. AF_06/2015	Custos Horários Produtivo e Improdutivo dos Equipamentos	CHP	0,9420000	1,36	1,28	
Composição Auxiliar	88262 SINAPI	CARPINTEIRO DE FORMAS COM ENCARGOS COMPLEMENTARES	Livro SINAPI: Cálculos e Parâmetros	H	1,1900000	24,77	29,47	
Composição Auxiliar	88309 SINAPI	PEDREIRO COM ENCARGOS COMPLEMENTARES	Livro SINAPI: Cálculos e Parâmetros	H	3,5710000	25,17	89,88	
Insumo	00038408 SINAPI	CONCRETO USINADO BOMBEAVEL, CLASSE DE RESISTENCIA C25, COM BRITA 0 E 1, SLUMP = 190 +/- 20 MM, EXCLUI SERVICO DE BOMBEAMENTO (NBR 8953)	Material	m³	1,1030000	626,40	690,91	
			MO sem LS =>	202,03	LS =>	0,00	MO com LS =>	202,03
			Valor do BDI =>	250,25	Valor com BDI =>		1.230,88	

	Código Banco	Descrição	Tipo	Und	Quant.	Valor Unit	Total
Composição	94963 SINAPI	CONCRETO FCK = 15MPA, TRAÇO 1:3,4:3,5 (EM MASSA SECA DE CIMENTO/ AREIA MÉDIA/ BRITA 1) - PREPARO MECÂNICO COM BETONEIRA 400 L. AF_05/2021	Produção de Concreto	m³	1,0000000	579,40	579,40
Composição Auxiliar	88831 SINAPI	BETONEIRA CAPACIDADE NOMINAL DE 400 L, CAPACIDADE DE MISTURA 280 L, MOTOR ELÉTRICO TRIFÁSICO POTÊNCIA DE 2 CV, SEM CARREGADOR - CHI DIURNO. AF_05/2023	Custos Horários Produtivo e Improdutivo dos Equipamentos	CHI	0,7131000	0,53	0,37
Composição Auxiliar	88316 SINAPI	SERVENTE COM ENCARGOS COMPLEMENTARES	Livro SINAPI: Cálculos e Parâmetros	H	2,3275000	20,10	46,78
Composição Auxiliar	88830 SINAPI	BETONEIRA CAPACIDADE NOMINAL DE 400 L, CAPACIDADE DE MISTURA 280 L, MOTOR ELÉTRICO TRIFÁSICO POTÊNCIA DE 2 CV, SEM CARREGADOR - CHP DIURNO. AF_05/2023	Custos Horários Produtivo e Improdutivo dos Equipamentos	CHP	0,7563000	2,37	1,79
Composição Auxiliar	88377 SINAPI	OPERADOR DE BETONEIRA ESTACIONÁRIA/MISTURADOR COM ENCARGOS COMPLEMENTARES	Livro SINAPI: Cálculos e Parâmetros	H	1,4695000	24,78	36,41
Insumo	00000370 SINAPI	AREIA MÉDIA - POSTO JAZIDA/FORNECEDOR (RETIRADO NA JAZIDA, SEM TRANSPORTE)	Material	m³	0,8046000	95,00	76,43
Insumo	00004721 SINAPI	PEDRA BRITADA N. 1 (9,5 A 19 MM) POSTO PEDREIRA/FORNECEDOR, SEM FRETE	Material	m³	0,5792000	249,59	144,56
Insumo	00001379 SINAPI	CIMENTO PORTLAND COMPOSTO CP II-32	Material	KG	273,0630000	1,00	273,06
		MO sem LS =>	59,98	LS =>	0,00	MO com LS =>	59,98
		Valor do BDI =>	147,86			Valor com BDI =>	727,26

	Código Banco	Descrição	Tipo	Und	Quant.	Valor Unit	Total
Composição	94964 SINAPI	CONCRETO FCK = 20MPA, TRAÇO 1:2,7:3 (EM MASSA SECA DE CIMENTO/ AREIA MÉDIA/ BRITA 1) - PREPARO MECÂNICO COM BETONEIRA 400 L. AF_05/2021	Produção de Concreto	m³	1,0000000	634,35	634,35
Composição Auxiliar	88316 SINAPI	SERVENTE COM ENCARGOS COMPLEMENTARES	Livro SINAPI: Cálculos e Parâmetros	H	2,5333000	20,10	50,91
Composição Auxiliar	88377 SINAPI	OPERADOR DE BETONEIRA ESTACIONÁRIA/MISTURADOR COM ENCARGOS COMPLEMENTARES	Livro SINAPI: Cálculos e Parâmetros	H	1,6046000	24,78	39,76
Composição Auxiliar	88831 SINAPI	BETONEIRA CAPACIDADE NOMINAL DE 400 L, CAPACIDADE DE MISTURA 280 L, MOTOR ELÉTRICO TRIFÁSICO POTÊNCIA DE 2 CV, SEM CARREGADOR - CHI DIURNO. AF_05/2023	Custos Horários Produtivo e Improdutivo dos Equipamentos	CHI	0,7787000	0,53	0,41
Composição Auxiliar	88830 SINAPI	BETONEIRA CAPACIDADE NOMINAL DE 400 L, CAPACIDADE DE MISTURA 280 L, MOTOR ELÉTRICO TRIFÁSICO POTÊNCIA DE 2 CV, SEM CARREGADOR - CHP DIURNO. AF_05/2023	Custos Horários Produtivo e Improdutivo dos Equipamentos	CHP	0,8259000	2,37	1,95
Insumo	00000370 SINAPI	AREIA MÉDIA - POSTO JAZIDA/FORNECEDOR (RETIRADO NA JAZIDA, SEM TRANSPORTE)	Material	m³	0,7558000	95,00	71,80
Insumo	00004721 SINAPI	PEDRA BRITADA N. 1 (9,5 A 19 MM) POSTO PEDREIRA/FORNECEDOR, SEM FRETE	Material	m³	0,5872000	249,59	146,55
Insumo	00001379 SINAPI	CIMENTO PORTLAND COMPOSTO CP II-32	Material	KG	322,9777000	1,00	322,97
		MO sem LS =>	65,38	LS =>	0,00	MO com LS =>	65,38
		Valor do BDI =>	161,88			Valor com BDI =>	796,23

	Código Banco	Descrição	Tipo	Und	Quant.	Valor Unit	Total
Composição	94972 SINAPI	CONCRETO FCK = 30MPA, TRAÇO 1:2,1:2,5 (EM MASSA SECA DE CIMENTO/ AREIA MÉDIA/ BRITA 1) - PREPARO MECÂNICO COM BETONEIRA 600 L. AF_05/2021	Produção de Concreto	m³	1,0000000	682,54	682,54
Composição Auxiliar	88316 SINAPI	SERVENTE COM ENCARGOS COMPLEMENTARES	Livro SINAPI: Cálculos e Parâmetros	H	1,9633000	20,10	39,46
Composição Auxiliar	89225 SINAPI	BETONEIRA CAPACIDADE NOMINAL DE 600 L, CAPACIDADE DE MISTURA 360 L, MOTOR ELÉTRICO TRIFÁSICO POTÊNCIA DE 4 CV, SEM CARREGADOR - CHP DIURNO. AF_05/2023	Custos Horários Produtivo e Improdutivo dos Equipamentos	CHP	0,6382000	6,83	4,35
Composição Auxiliar	88377 SINAPI	OPERADOR DE BETONEIRA ESTACIONÁRIA/MISTURADOR COM ENCARGOS COMPLEMENTARES	Livro SINAPI: Cálculos e Parâmetros	H	1,2400000	24,78	30,72
Composição Auxiliar	89226 SINAPI	BETONEIRA CAPACIDADE NOMINAL DE 600 L, CAPACIDADE DE MISTURA 360 L, MOTOR ELÉTRICO TRIFÁSICO POTÊNCIA DE 4 CV, SEM CARREGADOR - CHI DIURNO. AF_05/2023	Custos Horários Produtivo e Improdutivo dos Equipamentos	CHI	0,6018000	2,16	1,29
Insumo	00004721 SINAPI	PEDRA BRITADA N. 1 (9,5 A 19 MM) POSTO PEDREIRA/FORNECEDOR, SEM FRETE	Material	m³	0,5927000	249,59	147,93
Insumo	00001379 SINAPI	CIMENTO PORTLAND COMPOSTO CP II-32	Material	KG	391,1663000	1,00	391,16
Insumo	00000370 SINAPI	AREIA MÉDIA - POSTO JAZIDA/FORNECEDOR (RETIRADO NA JAZIDA, SEM TRANSPORTE)	Material	m³	0,7119000	95,00	67,63
		MO sem LS =>	50,60	LS =>	0,00	MO com LS =>	50,60



SECRETARIA DO DESENVOLVIMENTO ECONÔMICO



CONSTRUÇÃO DO POLO DE ARTESANATO DO CONJ. HABITACIONAL LUIZA GOMES DE MEDEIROS – MORADA NOVA.

ENCARGOS SOCIAIS: DESONERADO

BDI 20,73%

SINAPI - 09/2025 - Piauí - ORSE - 08/2025 - Sergipe - SEINFRA - 028 - Ceará

Composições Analíticas com Preço Unitário

Valor do BDI => 174,18 Valor com BDI => 856,72

	Código	Banco	Descrição	Tipo	Und	Quant.	Valor Unit	Total
Composição	94974	SINAPI	CONCRETO MAGRO PARA LASTRO, TRAÇO 1:4,5:4,5 (EM MASSA SECA DE CIMENTO/ AREIA MÉDIA/ BRITA 1) - PREPARO MANUAL. AF_05/2021	Produção de Concreto	m³	1,0000000	575,41	575,41
Composição Auxiliar	88316	SINAPI	SERVENTE COM ENCARGOS COMPLEMENTARES	Livro SINAPI: Cálculos e Parâmetros	H	6,2858000	20,10	126,34
Insumo	00001379	SINAPI	CIMENTO PORTLAND COMPOSTO CP II-32	Material	KG	218,9300000	1,00	218,93
Insumo	00004721	SINAPI	PEDRA BRITADA N. 1 (9,5 A 19 MM) POSTO PEDREIRA/FORNECEDOR, SEM FRETE	Material	m³	0,5971000	249,59	149,03
Insumo	00000370	SINAPI	AREIA MÉDIA - POSTO JAZIDA/FORNECEDOR (RETIRADO NA JAZIDA, SEM TRANSPORTE)	Material	m³	0,8538000	95,00	81,11
				MO sem LS =>	85,23	LS =>	0,00	85,23
				Valor do BDI =>	146,84		Valor com BDI =>	722,25

	Código	Banco	Descrição	Tipo	Und	Quant.	Valor Unit	Total
Composição	94968	SINAPI	CONCRETO MAGRO PARA LASTRO, TRAÇO 1:4,5:4,5 (EM MASSA SECA DE CIMENTO/ AREIA MÉDIA/ BRITA 1) - PREPARO MECÂNICO COM BETONEIRA 600 L. AF_05/2021	Produção de Concreto	m³	1,0000000	519,19	519,19
Composição Auxiliar	88377	SINAPI	OPERADOR DE BETONEIRA ESTACIONÁRIA/MISTURADOR COM ENCARGOS COMPLEMENTARES	Livro SINAPI: Cálculos e Parâmetros	H	1,3315000	24,78	32,99
Composição Auxiliar	89226	SINAPI	BETONEIRA CAPACIDADE NOMINAL DE 600 L, CAPACIDADE DE MISTURA 360 L, MOTOR ELÉTRICO TRIFÁSICO POTÊNCIA DE 4 CV, SEM CARREGADOR - CHI DIURNO. AF_05/2023	Custos Horários Produtivo e Improdutivo dos Equipamentos	CHI	0,6462000	2,16	1,39
Composição Auxiliar	88316	SINAPI	SERVENTE COM ENCARGOS COMPLEMENTARES	Livro SINAPI: Cálculos e Parâmetros	H	2,1058000	20,10	42,32
Composição Auxiliar	89225	SINAPI	BETONEIRA CAPACIDADE NOMINAL DE 600 L, CAPACIDADE DE MISTURA 360 L, MOTOR ELÉTRICO TRIFÁSICO POTÊNCIA DE 4 CV, SEM CARREGADOR - CHP DIURNO. AF_05/2023	Custos Horários Produtivo e Improdutivo dos Equipamentos	CHP	0,6853000	6,83	4,68
Insumo	00001379	SINAPI	CIMENTO PORTLAND COMPOSTO CP II-32	Material	KG	213,4531000	1,00	213,45
Insumo	00004721	SINAPI	PEDRA BRITADA N. 1 (9,5 A 19 MM) POSTO PEDREIRA/FORNECEDOR, SEM FRETE	Material	m³	0,5821000	249,59	145,28
Insumo	00000370	SINAPI	AREIA MÉDIA - POSTO JAZIDA/FORNECEDOR (RETIRADO NA JAZIDA, SEM TRANSPORTE)	Material	m³	0,8325000	95,00	79,08
				MO sem LS =>	54,30	LS =>	0,00	54,30
				Valor do BDI =>	132,49		Valor com BDI =>	651,68

	Código	Banco	Descrição	Tipo	Und	Quant.	Valor Unit	Total
Composição	C0836	SEINFRA	CONCRETO NÃO ESTRUTURAL PREPARO MANUAL	CONCRETOS	m³	1,0000000	583,08	583,08
Composição Auxiliar	88316	SINAPI	SERVENTE COM ENCARGOS COMPLEMENTARES	Livro SINAPI: Cálculos e Parâmetros	H	10,0000000	20,10	201,00
Insumo	00001379	SINAPI	CIMENTO PORTLAND COMPOSTO CP II-32	Material	KG	220,0000000	1,00	220,00
Insumo	I0280	SEINFRA	BRITA	Material	m³	0,9658000	100,50	97,06
Insumo	I0109	SEINFRA	AREIA MÉDIA	Material	m³	0,7780000	83,58	65,02
				MO sem LS =>	135,60	LS =>	0,00	135,60
				Valor do BDI =>	148,80		Valor com BDI =>	731,88

	Código	Banco	Descrição	Tipo	Und	Quant.	Valor Unit	Total
Composição	95805	SINAPI	CONDULETE DE PVC, TIPO B, PARA ELETRODUTO DE PVC SOLDÁVEL DN 25 MM (3/4"), APARENTE - FORNECIMENTO E INSTALAÇÃO. AF_10/2022	Instalações Elétricas - Eletrodutos, Conexões e Condutes Aparentes	UN	1,0000000	21,10	21,10
Composição Auxiliar	88247	SINAPI	AUXILIAR DE ELETRICISTA COM ENCARGOS COMPLEMENTARES	Livro SINAPI: Cálculos e Parâmetros	H	0,2397000	21,08	5,05
Composição Auxiliar	88264	SINAPI	ELETRICISTA COM ENCARGOS COMPLEMENTARES	Livro SINAPI: Cálculos e Parâmetros	H	0,2397000	25,49	6,10
Insumo	00011950	SINAPI	BUCHA DE NYLON SEM ABA S6, COM PARAFUSO DE 4,20 X 40 MM EM ACO ZINCADO COM ROSCA SOBERBA, CABECA CHATA E FENDA PHILLIPS	Material	UN	2,0000000	0,20	0,40
Insumo	00012010	SINAPI	CONDULETE EM PVC, TIPO "B", SEM TAMPA, DE 1/2" OU 3/4"	Material	UN	1,0000000	9,55	9,55
				MO sem LS =>	7,96	LS =>	0,00	7,96
				Valor do BDI =>	5,38		Valor com BDI =>	26,48

	Código	Banco	Descrição	Tipo	Und	Quant.	Valor Unit	Total
Composição	104749	SINAPI	CONECTOR GRAMPO METÁLICO TIPO OLHAL, PARA SPDA, PARA HASTE DE ATERRAMENTO DE 3/4" E CABOS DE 10 A 50 MM2 - FORNECIMENTO E INSTALAÇÃO. AF_08/2023	Sistema de Proteção contra Descargas Atmosféricas - SPDA	UN	1,0000000	19,84	19,84
Composição Auxiliar	88247	SINAPI	AUXILIAR DE ELETRICISTA COM ENCARGOS COMPLEMENTARES	Livro SINAPI: Cálculos e Parâmetros	H	0,1863000	21,08	3,92
Composição Auxiliar	88264	SINAPI	ELETRICISTA COM ENCARGOS COMPLEMENTARES	Livro SINAPI: Cálculos e Parâmetros	H	0,1863000	25,49	4,74
Insumo	00000416	SINAPI	GRAMPO METÁLICO TIPO OLHAL PARA HASTE DE ATERRAMENTO DE 3/4", CONDUTOR DE 10" A 50 MM2	Material	UN	1,0000000	11,18	11,18
				MO sem LS =>	6,18	LS =>	0,00	6,18
				Valor do BDI =>	5,06		Valor com BDI =>	24,90

	Código	Banco	Descrição	Tipo	Und	Quant.	Valor Unit	Total
Composição	96977	SINAPI	CORDALHA DE COBRE NU 50 MM², ENTERRADA - FORNECIMENTO E INSTALAÇÃO. AF_08/2023	Sistema de Proteção contra Descargas Atmosféricas -	M	1,0000000	64,04	64,04
Composição Auxiliar	88247	SINAPI	AUXILIAR DE ELETRICISTA COM ENCARGOS COMPLEMENTARES	Livro SINAPI: Cálculos e Parâmetros	H	0,0331000	21,08	0,69
Composição Auxiliar	88264	SINAPI	ELETRICISTA COM ENCARGOS COMPLEMENTARES	Livro SINAPI: Cálculos e Parâmetros	H	0,0331000	25,49	0,84
Insumo	00000867	SINAPI	CABO DE COBRE NU 50 MM2 MEIO-DURO	Material	M	1,0500000	59,54	62,51
				MO sem LS =>	1,09	LS =>	0,00	1,09



SECRETARIA DO DESENVOLVIMENTO ECONÔMICO



CONSTRUÇÃO DO POLO DE ARTESANATO DO CONJ. HABITACIONAL LUIZA GOMES DE MEDEIROS – MORADA NOVA.

ENCARGOS SOCIAIS: DESONERADO

BDI 20,73%

SINAPI - 09/2025 - Piauí - ORSE - 08/2025 - Sergipe - SEINFRA - 028 - Ceará

Composições Analíticas com Preço Unitário

Valor do BDI => 16,34

Valor com BDI => 80,38

	Código	Banco	Descrição	Tipo	Und	Quant.	Valor Unit	Total	
Composição	91285	SINAPI	CORTADORA DE PISO COM MOTOR 4 TEMPOS A GASOLINA, POTÊNCIA DE 13 HP, COM DISCO DE CORTE DIAMANTADO SEGMENTADO PARA CONCRETO, DIÂMETRO DE 350 MM, FURO DE 1" (14 X 1") - CHI DIURNO. AF_08/2015	Custos Horários Produtivo e Improdutivo dos Equipamentos	CHI	1,0000000	0,51	0,51	
Composição Auxiliar	91280	SINAPI	CORTADORA DE PISO COM MOTOR 4 TEMPOS A GASOLINA, POTÊNCIA DE 13 HP, COM DISCO DE CORTE DIAMANTADO SEGMENTADO PARA CONCRETO, DIÂMETRO DE 350 MM, FURO DE 1" (14 X 1") - JUROS. AF_08/2015	Depreciação, Juros, Impostos e Seguros, Manutenção e Materiais na Operação dos Equipamentos	H	1,0000000	0,09	0,09	
Composição Auxiliar	91279	SINAPI	CORTADORA DE PISO COM MOTOR 4 TEMPOS A GASOLINA, POTÊNCIA DE 13 HP, COM DISCO DE CORTE DIAMANTADO SEGMENTADO PARA CONCRETO, DIÂMETRO DE 350 MM, FURO DE 1" (14 X 1") - DEPRECIÇÃO. AF_08/2015	Depreciação, Juros, Impostos e Seguros, Manutenção e Materiais na Operação dos Equipamentos	H	1,0000000	0,42	0,42	
				MO sem LS =>	0,00	LS =>	0,00	MO com LS =>	0,00
				Valor do BDI =>	0,13			Valor com BDI =>	0,64

	Código	Banco	Descrição	Tipo	Und	Quant.	Valor Unit	Total	
Composição	91283	SINAPI	CORTADORA DE PISO COM MOTOR 4 TEMPOS A GASOLINA, POTÊNCIA DE 13 HP, COM DISCO DE CORTE DIAMANTADO SEGMENTADO PARA CONCRETO, DIÂMETRO DE 350 MM, FURO DE 1" (14 X 1") - CHP DIURNO. AF_08/2015	Custos Horários Produtivo e Improdutivo dos Equipamentos	CHP	1,0000000	9,42	9,42	
Composição Auxiliar	91281	SINAPI	CORTADORA DE PISO COM MOTOR 4 TEMPOS A GASOLINA, POTÊNCIA DE 13 HP, COM DISCO DE CORTE DIAMANTADO SEGMENTADO PARA CONCRETO, DIÂMETRO DE 350 MM, FURO DE 1" (14 X 1") - MANUTENÇÃO. AF_08/2015	Depreciação, Juros, Impostos e Seguros, Manutenção e Materiais na Operação dos Equipamentos	H	1,0000000	0,53	0,53	
Composição Auxiliar	91280	SINAPI	CORTADORA DE PISO COM MOTOR 4 TEMPOS A GASOLINA, POTÊNCIA DE 13 HP, COM DISCO DE CORTE DIAMANTADO SEGMENTADO PARA CONCRETO, DIÂMETRO DE 350 MM, FURO DE 1" (14 X 1") - JUROS. AF_08/2015	Depreciação, Juros, Impostos e Seguros, Manutenção e Materiais na Operação dos Equipamentos	H	1,0000000	0,09	0,09	
Composição Auxiliar	91282	SINAPI	CORTADORA DE PISO COM MOTOR 4 TEMPOS A GASOLINA, POTÊNCIA DE 13 HP, COM DISCO DE CORTE DIAMANTADO SEGMENTADO PARA CONCRETO, DIÂMETRO DE 350 MM, FURO DE 1" (14 X 1") - MATERIAIS NA OPERAÇÃO. AF_08/2015	Depreciação, Juros, Impostos e Seguros, Manutenção e Materiais na Operação dos Equipamentos	H	1,0000000	8,38	8,38	
Composição Auxiliar	91279	SINAPI	CORTADORA DE PISO COM MOTOR 4 TEMPOS A GASOLINA, POTÊNCIA DE 13 HP, COM DISCO DE CORTE DIAMANTADO SEGMENTADO PARA CONCRETO, DIÂMETRO DE 350 MM, FURO DE 1" (14 X 1") - DEPRECIACÃO. AF_08/2015	Depreciação, Juros, Impostos e Seguros, Manutenção e Materiais na Operação dos Equipamentos	H	1,0000000	0,42	0,42	
				MO sem LS =>	0,00	LS =>	0,00	MO com LS =>	0,00
				Valor do BDI =>	2,40			Valor com BDI =>	11,82

	Código	Banco	Descrição	Tipo	Und	Quant.	Valor Unit	Total	
Composição	91279	SINAPI	CORTADORA DE PISO COM MOTOR 4 TEMPOS A GASOLINA, POTÊNCIA DE 13 HP, COM DISCO DE CORTE DIAMANTADO SEGMENTADO PARA CONCRETO, DIÂMETRO DE 350 MM, FURO DE 1" (14 X 1") - DEPRECIACÃO. AF_08/2015	Depreciação, Juros, Impostos e Seguros, Manutenção e Materiais na Operação dos Equipamentos	H	1,0000000	0,42	0,42	
Insumo	00013887	SINAPI	DISCO DE CORTE DIAMANTADO SEGMENTADO PARA CONCRETO/ASFALTO, DIAMETRO DE *350* MM, FURO DE 25,40 MM	Material	UN	0,0000640	557,44	0,03	
Insumo	00011280	SINAPI	CORTADEIRA DE PISO DE CONCRETO E ASFALTO, PARA DISCO PADRAO DE DIAMETRO 350 MM (14") OU 450 MM (18"), MOTOR A GASOLINA, POTENCIA 13 HP, SEM DISCO	Equipamento para Aquisição Permanente	UN	0,0000640	6.220,54	0,39	
				MO sem LS =>	0,00	LS =>	0,00	MO com LS =>	0,00
				Valor do BDI =>	0,10			Valor com BDI =>	0,52

	Código	Banco	Descrição	Tipo	Und	Quant.	Valor Unit	Total	
Composição	91280	SINAPI	CORTADORA DE PISO COM MOTOR 4 TEMPOS A GASOLINA, POTÊNCIA DE 13 HP, COM DISCO DE CORTE DIAMANTADO SEGMENTADO PARA CONCRETO, DIÂMETRO DE 350 MM, FURO DE 1" (14 X 1") - JUROS. AF_08/2015	Depreciação, Juros, Impostos e Seguros, Manutenção e Materiais na Operação dos Equipamentos	H	1,0000000	0,09	0,09	
Insumo	00011280	SINAPI	CORTADEIRA DE PISO DE CONCRETO E ASFALTO, PARA DISCO PADRAO DE DIAMETRO 350 MM (14") OU 450 MM (18"), MOTOR A GASOLINA, POTENCIA 13 HP, SEM DISCO	Equipamento para Aquisição Permanente	UN	0,0000148	6.220,54	0,09	
				MO sem LS =>	0,00	LS =>	0,00	MO com LS =>	0,00
				Valor do BDI =>	0,02			Valor com BDI =>	0,11

	Código	Banco	Descrição	Tipo	Und	Quant.	Valor Unit	Total	
Composição	91281	SINAPI	CORTADORA DE PISO COM MOTOR 4 TEMPOS A GASOLINA, POTÊNCIA DE 13 HP, COM DISCO DE CORTE DIAMANTADO SEGMENTADO PARA CONCRETO, DIÂMETRO DE 350 MM, FURO DE 1" (14 X 1") - MANUTENÇÃO. AF_08/2015	Depreciação, Juros, Impostos e Seguros, Manutenção e Materiais na Operação dos Equipamentos	H	1,0000000	0,53	0,53	
Insumo	00011280	SINAPI	CORTADEIRA DE PISO DE CONCRETO E ASFALTO, PARA DISCO PADRAO DE DIAMETRO 350 MM (14") OU 450 MM (18"), MOTOR A GASOLINA, POTENCIA 13 HP, SEM DISCO	Equipamento para Aquisição Permanente	UN	0,0000800	6.220,54	0,49	
Insumo	00013887	SINAPI	DISCO DE CORTE DIAMANTADO SEGMENTADO PARA CONCRETO/ASFALTO, DIAMETRO DE *350* MM, FURO DE 25,40 MM	Material	UN	0,0000800	557,44	0,04	
				MO sem LS =>	0,00	LS =>	0,00	MO com LS =>	0,00
				Valor do BDI =>	0,13			Valor com BDI =>	0,66

	Código	Banco	Descrição	Tipo	Und	Quant.	Valor Unit	Total	
Composição	91282	SINAPI	CORTADORA DE PISO COM MOTOR 4 TEMPOS A GASOLINA, POTÊNCIA DE 13 HP, COM DISCO DE CORTE DIAMANTADO SEGMENTADO PARA CONCRETO, DIÂMETRO DE 350 MM, FURO DE 1" (14 X 1") - MATERIAIS NA OPERAÇÃO. AF_08/2015	Depreciação, Juros, Impostos e Seguros, Manutenção e Materiais na Operação dos Equipamentos	H	1,0000000	8,38	8,38	
Insumo	00004222	SINAPI	GASOLINA COMUM	Material	L	1,4500000	5,78	8,38	
				MO sem LS =>	0.00	LS =>	0.00	MO com LS =>	0.00



SECRETARIA DO DESENVOLVIMENTO ECONÔMICO



CONSTRUÇÃO DO POLO DE ARTESANATO DO CONJ. HABITACIONAL LUIZA GOMES DE MEDEIROS – MORADA NOVA.

ENCARGOS SOCIAIS: DESONERADO

BDI 20,73%

SINAPI - 09/2025 - Piauí - ORSE - 08/2025 - Sergipe - SEINFRA - 028 - Ceará

Composições Analíticas com Preço Unitário

		Valor do BDI =>	2,13			Valor com BDI =>	10,51
	Código Banco	Descrição	Tipo	Und	Quant.	Valor Unit	Total
Composição	92803 SINAPI	CORTE E DOBRA DE AÇO CA-50, DIÂMETRO DE 10,0 MM. AF_06/2022	Armação para Estruturas de Concreto Armado	KG	1,0000000	8,47	8,47
Composição Auxiliar	88238 SINAPI	AJUDANTE DE ARMADOR COM ENCARGOS COMPLEMENTARES	Livro SINAPI: Cálculos e Parâmetros	H	0,0014000	20,70	0,02
Composição Auxiliar	88245 SINAPI	ARMADOR COM ENCARGOS COMPLEMENTARES	Livro SINAPI: Cálculos e Parâmetros	H	0,0088000	24,99	0,21
Composição Insumo	00000034 SINAPI	ACO CA-50, 10,0 MM, VERGALHAO	Material	KG	1,1100000	7,43	8,24
		MO sem LS =>	0,17	LS =>	0,00	MO com LS =>	0,17
		Valor do BDI =>	2,16			Valor com BDI =>	10,63
	Código Banco	Descrição	Tipo	Und	Quant.	Valor Unit	Total
Composição	92804 SINAPI	CORTE E DOBRA DE AÇO CA-50, DIÂMETRO DE 12,5 MM. AF_06/2022	Armação para Estruturas de Concreto Armado	KG	1,0000000	7,26	7,26
Composição Auxiliar	88245 SINAPI	ARMADOR COM ENCARGOS COMPLEMENTARES	Livro SINAPI: Cálculos e Parâmetros	H	0,0048000	24,99	0,11
Composição Auxiliar	88238 SINAPI	AJUDANTE DE ARMADOR COM ENCARGOS COMPLEMENTARES	Livro SINAPI: Cálculos e Parâmetros	H	0,0008000	20,70	0,01
Composição Insumo	00043055 SINAPI	ACO CA-50, 12,5 MM OU 16,0 MM, VERGALHAO	Material	KG	1,1100000	6,44	7,14
		MO sem LS =>	0,09	LS =>	0,00	MO com LS =>	0,09
		Valor do BDI =>	1,85			Valor com BDI =>	9,11
	Código Banco	Descrição	Tipo	Und	Quant.	Valor Unit	Total
Composição	92801 SINAPI	CORTE E DOBRA DE AÇO CA-50, DIÂMETRO DE 6,3 MM. AF_06/2022	Armação para Estruturas de Concreto Armado	KG	1,0000000	9,25	9,25
Composição Auxiliar	88238 SINAPI	AJUDANTE DE ARMADOR COM ENCARGOS COMPLEMENTARES	Livro SINAPI: Cálculos e Parâmetros	H	0,0051000	20,70	0,10
Composição Auxiliar	88245 SINAPI	ARMADOR COM ENCARGOS COMPLEMENTARES	Livro SINAPI: Cálculos e Parâmetros	H	0,0310000	24,99	0,77
Composição Insumo	00000032 SINAPI	ACO CA-50, 6,3 MM, VERGALHAO	Material	KG	1,0700000	7,84	8,38
		MO sem LS =>	0,63	LS =>	0,00	MO com LS =>	0,63
		Valor do BDI =>	2,36			Valor com BDI =>	11,61
	Código Banco	Descrição	Tipo	Und	Quant.	Valor Unit	Total
Composição	92802 SINAPI	CORTE E DOBRA DE AÇO CA-50, DIÂMETRO DE 8,0 MM. AF_06/2022	Armação para Estruturas de Concreto Armado	KG	1,0000000	9,20	9,20
Composição Auxiliar	88238 SINAPI	AJUDANTE DE ARMADOR COM ENCARGOS COMPLEMENTARES	Livro SINAPI: Cálculos e Parâmetros	H	0,0026000	20,70	0,05
Composição Auxiliar	88245 SINAPI	ARMADOR COM ENCARGOS COMPLEMENTARES	Livro SINAPI: Cálculos e Parâmetros	H	0,0162000	24,99	0,40
Composição Insumo	00000033 SINAPI	ACO CA-50, 8,0 MM, VERGALHAO	Material	KG	1,1100000	7,89	8,75
		MO sem LS =>	0,32	LS =>	0,00	MO com LS =>	0,32
		Valor do BDI =>	2,34			Valor com BDI =>	11,54
	Código Banco	Descrição	Tipo	Und	Quant.	Valor Unit	Total
Composição	92799 SINAPI	CORTE E DOBRA DE AÇO CA-60, DIÂMETRO DE 4,2 MM. AF_06/2022	Armação para Estruturas de Concreto Armado	KG	1,0000000	10,16	10,16
Composição Auxiliar	88238 SINAPI	AJUDANTE DE ARMADOR COM ENCARGOS COMPLEMENTARES	Livro SINAPI: Cálculos e Parâmetros	H	0,0152000	20,70	0,31
Composição Auxiliar	88245 SINAPI	ARMADOR COM ENCARGOS COMPLEMENTARES	Livro SINAPI: Cálculos e Parâmetros	H	0,0933000	24,99	2,33
Composição Insumo	00043059 SINAPI	ACO CA-60, 4,2 MM, OU 5,0 MM, OU 6,0 MM, OU 7,0 MM, VERGALHAO	Material	KG	1,0700000	7,03	7,52
		MO sem LS =>	1,92	LS =>	0,00	MO com LS =>	1,92
		Valor do BDI =>	2,59			Valor com BDI =>	12,75
	Código Banco	Descrição	Tipo	Und	Quant.	Valor Unit	Total
Composição	92800 SINAPI	CORTE E DOBRA DE AÇO CA-60, DIÂMETRO DE 5,0 MM. AF_06/2022	Armação para Estruturas de Concreto Armado	KG	1,0000000	9,16	9,16
Composição Auxiliar	88238 SINAPI	AJUDANTE DE ARMADOR COM ENCARGOS COMPLEMENTARES	Livro SINAPI: Cálculos e Parâmetros	H	0,0095000	20,70	0,19
Composição Auxiliar	88245 SINAPI	ARMADOR COM ENCARGOS COMPLEMENTARES	Livro SINAPI: Cálculos e Parâmetros	H	0,0581000	24,99	1,45
Composição Insumo	00043059 SINAPI	ACO CA-60, 4,2 MM, OU 5,0 MM, OU 6,0 MM, OU 7,0 MM, VERGALHAO	Material	KG	1,0700000	7,03	7,52
		MO sem LS =>	1,19	LS =>	0,00	MO com LS =>	1,19
		Valor do BDI =>	2,33			Valor com BDI =>	11,49
	Código Banco	Descrição	Tipo	Und	Quant.	Valor Unit	Total
Composição	86901 SINAPI	CUBA DE EMBUTIR OVAL EM LOUÇA BRANCA, 35 X 50CM OU EQUIVALENTE - FORNECIMENTO E INSTALAÇÃO. AF_01/2020	Louças e Metais	UN	1,0000000	159,20	159,20
Composição Auxiliar	88316 SINAPI	SERVENTE COM ENCARGOS COMPLEMENTARES	Livro SINAPI: Cálculos e Parâmetros	H	0,2665000	20,10	5,35
Composição Auxiliar	88274 SINAPI	MARMORISTA/GRANITEIRO COM ENCARGOS COMPLEMENTARES	Livro SINAPI: Cálculos e Parâmetros	H	0,8458000	25,00	21,14
Composição Insumo	00004823 SINAPI	MASSA PLASTICA PARA MARMORE/GRANITO	Material	KG	0,5271000	50,96	26,86
Composição Insumo	00020269 SINAPI	LAVATORIO / CUBA DE EMBUTIR, OVAL, DE LOUCA BRANCA, SEM LADRAO, DIMENSOES *50 X 35* CM (L X C)	Material	UN	1,0000000	105,85	105,85
		MO sem LS =>	19,14	LS =>	0,00	MO com LS =>	19,14
		Valor do BDI =>	40,62			Valor com BDI =>	199,82
	Código Banco	Descrição	Tipo	Und	Quant.	Valor Unit	Total
Composição	86900 SINAPI	CUBA DE EMBUTIR RETANGULAR DE AÇO INOXIDÁVEL, 46 X 30 X 12 CM - FORNECIMENTO E INSTALAÇÃO. AF_01/2020	Louças e Metais	UN	1,0000000	196,83	196,83
Composição Auxiliar	88274 SINAPI	MARMORISTA/GRANITEIRO COM ENCARGOS COMPLEMENTARES	Livro SINAPI: Cálculos e Parâmetros	H	0,4774000	25,00	11,93
Composição Auxiliar	88316 SINAPI	SERVENTE COM ENCARGOS COMPLEMENTARES	Livro SINAPI: Cálculos e Parâmetros	H	0,1504000	20,10	3,02



SECRETARIA DO DESENVOLVIMENTO ECONÔMICO



CONSTRUÇÃO DO POLO DE ARTESANATO DO CONJ. HABITACIONAL LUIZA GOMES DE MEDEIROS – MORADA NOVA.

ENCARGOS SOCIAIS: DESONERADO

BDI 20,73%

SINAPI - 09/2025 - Piauí - ORSE - 08/2025 - Sergipe - SEINFRA - 028 - Ceará

Composições Analíticas com Preço Unitário

Insumo	00001743	SINAPI	CUBA ACO INOX (AISI 304) DE EMBUTIR COM VALVULA 3 1/2", DE *46 X 30 X 12" CM	Material	UN	1,0000000	166,73	166,73	
Insumo	00004823	SINAPI	MASSA PLASTICA PARA MARMORE/GRANITO	Material	KG	0,2974000	50,96	15,15	
				MO sem LS =>	10,79	LS =>	0,00	MO com LS =>	10,79
				Valor do BDI =>	50,23			Valor com BDI =>	247,06

	Código	Banco	Descrição	Tipo	Und	Quant.	Valor Unit	Total	
Composição	95308	SINAPI	CURSO DE CAPACITAÇÃO PARA AJUDANTE DE ARMADOR (ENCARGOS COMPLEMENTARES) - HORISTA	Livro SINAPI: Cálculos e Parâmetros	H	1,0000000	0,16	0,16	
Insumo	00006114	SINAPI	AJUDANTE DE ARMADOR (HORISTA)	Mão de Obra	H	0,0115400	13,91	0,16	
				MO sem LS =>	0,16	LS =>	0,00	MO com LS =>	0,16
				Valor do BDI =>	0,04			Valor com BDI =>	0,20

	Código	Banco	Descrição	Tipo	Und	Quant.	Valor Unit	Total	
Composição	95309	SINAPI	CURSO DE CAPACITAÇÃO PARA AJUDANTE DE CARPINTEIRO (ENCARGOS COMPLEMENTARES) - HORISTA	Livro SINAPI: Cálculos e Parâmetros	H	1,0000000	0,20	0,20	
Insumo	00006117	SINAPI	CARPINTEIRO AUXILIAR (HORISTA)	Mão de Obra	H	0,0147600	13,91	0,20	
				MO sem LS =>	0,20	LS =>	0,00	MO com LS =>	0,20
				Valor do BDI =>	0,05			Valor com BDI =>	0,25

	Código	Banco	Descrição	Tipo	Und	Quant.	Valor Unit	Total	
Composição	95313	SINAPI	CURSO DE CAPACITAÇÃO PARA AJUDANTE ESPECIALIZADO (ENCARGOS COMPLEMENTARES) - HORISTA	Livro SINAPI: Cálculos e Parâmetros	H	1,0000000	0,16	0,16	
Insumo	00000242	SINAPI	AJUDANTE ESPECIALIZADO (HORISTA)	Mão de Obra	H	0,0115400	14,22	0,16	
				MO sem LS =>	0,16	LS =>	0,00	MO com LS =>	0,16
				Valor do BDI =>	0,04			Valor com BDI =>	0,20

	Código	Banco	Descrição	Tipo	Und	Quant.	Valor Unit	Total	
Composição	95392	SINAPI	CURSO DE CAPACITAÇÃO PARA ALMOXARIFE (ENCARGOS COMPLEMENTARES) - HORISTA	Livro SINAPI: Cálculos e Parâmetros	H	1,0000000	0,09	0,09	
Insumo	00000253	SINAPI	ALMOXARIFE (HORISTA)	Mão de Obra	H	0,0050900	18,16	0,09	
				MO sem LS =>	0,09	LS =>	0,00	MO com LS =>	0,09
				Valor do BDI =>	0,02			Valor com BDI =>	0,11

	Código	Banco	Descrição	Tipo	Und	Quant.	Valor Unit	Total	
Composição	95393	SINAPI	CURSO DE CAPACITAÇÃO PARA APONTADOR OU APROPRIADOR (ENCARGOS COMPLEMENTARES) - HORISTA	Livro SINAPI: Cálculos e Parâmetros	H	1,0000000	0,38	0,38	
Insumo	00006122	SINAPI	APONTADOR OU APROPRIADOR DE MAO DE OBRA (HORISTA)	Mão de Obra	H	0,0212000	18,16	0,38	
				MO sem LS =>	0,38	LS =>	0,00	MO com LS =>	0,38
				Valor do BDI =>	0,09			Valor com BDI =>	0,47

	Código	Banco	Descrição	Tipo	Und	Quant.	Valor Unit	Total	
Composição	95314	SINAPI	CURSO DE CAPACITAÇÃO PARA ARMADOR (ENCARGOS COMPLEMENTARES) - HORISTA	Livro SINAPI: Cálculos e Parâmetros	H	1,0000000	0,20	0,20	
Insumo	00000378	SINAPI	ARMADOR (HORISTA)	Mão de Obra	H	0,0115400	18,16	0,20	
				MO sem LS =>	0,20	LS =>	0,00	MO com LS =>	0,20
				Valor do BDI =>	0,05			Valor com BDI =>	0,25

	Código	Banco	Descrição	Tipo	Und	Quant.	Valor Unit	Total	
Composição	95315	SINAPI	CURSO DE CAPACITAÇÃO PARA ASSENTADOR DE TUBOS (ENCARGOS COMPLEMENTARES) - HORISTA	Livro SINAPI: Cálculos e Parâmetros	H	1,0000000	0,18	0,18	
Insumo	00040331	SINAPI	ASSENTADOR DE MANILHAS (HORISTA)	Mão de Obra	H	0,0147600	12,50	0,18	
				MO sem LS =>	0,18	LS =>	0,00	MO com LS =>	0,18
				Valor do BDI =>	0,04			Valor com BDI =>	0,22

	Código	Banco	Descrição	Tipo	Und	Quant.	Valor Unit	Total	
Composição	95316	SINAPI	CURSO DE CAPACITAÇÃO PARA AUXILIAR DE ELETRICISTA (ENCARGOS COMPLEMENTARES) - HORISTA	Livro SINAPI: Cálculos e Parâmetros	H	1,0000000	0,51	0,51	
Insumo	00000247	SINAPI	AJUDANTE DE ELETRICISTA (HORISTA)	Mão de Obra	H	0,0373200	13,91	0,51	
				MO sem LS =>	0,51	LS =>	0,00	MO com LS =>	0,51
				Valor do BDI =>	0,13			Valor com BDI =>	0,64

	Código	Banco	Descrição	Tipo	Und	Quant.	Valor Unit	Total	
Composição	95317	SINAPI	CURSO DE CAPACITAÇÃO PARA AUXILIAR DE ENCANADOR OU BOMBEIRO HIDRÁULICO (ENCARGOS COMPLEMENTARES) - HORISTA	Livro SINAPI: Cálculos e Parâmetros	H	1,0000000	0,25	0,25	
Insumo	00000246	SINAPI	AUXILIAR DE ENCANADOR OU BOMBEIRO HIDRAULICO (HORISTA)	Mão de Obra	H	0,0179800	13,91	0,25	
				MO sem LS =>	0,25	LS =>	0,00	MO com LS =>	0,25
				Valor do BDI =>	0,06			Valor com BDI =>	0,31

	Código	Banco	Descrição	Tipo	Und	Quant.	Valor Unit	Total	
Composição	95324	SINAPI	CURSO DE CAPACITAÇÃO PARA AZULEJISTA OU LADRILHEIRO (ENCARGOS COMPLEMENTARES) - HORISTA	Livro SINAPI: Cálculos e Parâmetros	H	1,0000000	0,26	0,26	
Insumo	00004760	SINAPI	AZULEJISTA OU LADRILHEIRO (HORISTA)	Mão de Obra	H	0,0147600	18,16	0,26	
				MO sem LS =>	0,26	LS =>	0,00	MO com LS =>	0,26
				Valor do BDI =>	0,06			Valor com BDI =>	0,32

	Código	Banco	Descrição	Tipo	Und	Quant.	Valor Unit	Total	
Composição	95328	SINAPI	CURSO DE CAPACITAÇÃO PARA CALCETEIRO (ENCARGOS COMPLEMENTARES) - HORISTA	Livro SINAPI: Cálculos e Parâmetros	H	1,0000000	0,20	0,20	
Insumo	00004759	SINAPI	CALCETEIRO / RASTELEIRO (HORISTA)	Mão de Obra	H	0,0115400	18,16	0,20	
				MO sem LS =>	0,20	LS =>	0,00	MO com LS =>	0,20



SECRETARIA DO DESENVOLVIMENTO ECONÔMICO



CONSTRUÇÃO DO POLO DE ARTESANATO DO CONJ. HABITACIONAL LUIZA GOMES DE MEDEIROS – MORADA NOVA.

ENCARGOS SOCIAIS: DESONERADO

BDI 20,73%

SINAPI - 09/2025 - Piauí - ORSE - 08/2025 - Sergipe - SEINFRA - 028 - Ceará

Composições Analíticas com Preço Unitário

			Valor do BDI =>	0,05	Valor com BDI =>		0,25		
	Código	Banco	Descrição	Tipo	Und	Quant.	Valor Unit	Total	
Composição	95329	SINAPI	CURSO DE CAPACITAÇÃO PARA CARPINTEIRO DE ESQUADRIA (ENCARGOS COMPLEMENTARES) - HORISTA	Livro SINAPI: Cálculos e Parâmetros	H	1,0000000	0,25	0,25	
Insumo	00001214	SINAPI	CARPINTEIRO DE ESQUADRIAS (HORISTA)	Mão de Obra	H	0,0147600	17,29	0,25	
				MO sem LS =>	0,25	LS =>	0,00	MO com LS =>	0,25
				Valor do BDI =>	0,06			Valor com BDI =>	0,31
	Código	Banco	Descrição	Tipo	Und	Quant.	Valor Unit	Total	
Composição	95330	SINAPI	CURSO DE CAPACITAÇÃO PARA CARPINTEIRO DE FÔRMAS (ENCARGOS COMPLEMENTARES) - HORISTA	Livro SINAPI: Cálculos e Parâmetros	H	1,0000000	0,20	0,20	
Insumo	00001213	SINAPI	CARPINTEIRO DE FORMAS PARA CONCRETO (HORISTA)	Mão de Obra	H	0,0115400	18,16	0,20	
				MO sem LS =>	0,20	LS =>	0,00	MO com LS =>	0,20
				Valor do BDI =>	0,05			Valor com BDI =>	0,25
	Código	Banco	Descrição	Tipo	Und	Quant.	Valor Unit	Total	
Composição	95332	SINAPI	CURSO DE CAPACITAÇÃO PARA ELETRICISTA (ENCARGOS COMPLEMENTARES) - HORISTA	Livro SINAPI: Cálculos e Parâmetros	H	1,0000000	0,67	0,67	
Insumo	00002436	SINAPI	ELETRICISTA (HORISTA)	Mão de Obra	H	0,0373200	18,16	0,67	
				MO sem LS =>	0,67	LS =>	0,00	MO com LS =>	0,67
				Valor do BDI =>	0,17			Valor com BDI =>	0,84
	Código	Banco	Descrição	Tipo	Und	Quant.	Valor Unit	Total	
Composição	95335	SINAPI	CURSO DE CAPACITAÇÃO PARA ENCANADOR OU BOMBEIRO HIDRÁULICO (ENCARGOS COMPLEMENTARES) - HORISTA	Livro SINAPI: Cálculos e Parâmetros	H	1,0000000	0,32	0,32	
Insumo	00002696	SINAPI	ENCANADOR OU BOMBEIRO HIDRAULICO (HORISTA)	Mão de Obra	H	0,0179800	18,16	0,32	
				MO sem LS =>	0,32	LS =>	0,00	MO com LS =>	0,32
				Valor do BDI =>	0,08			Valor com BDI =>	0,40
	Código	Banco	Descrição	Tipo	Und	Quant.	Valor Unit	Total	
Composição	95401	SINAPI	CURSO DE CAPACITAÇÃO PARA ENCARREGADO GERAL (ENCARGOS COMPLEMENTARES) - HORISTA	Livro SINAPI: Cálculos e Parâmetros	H	1,0000000	0,60	0,60	
Insumo	00004083	SINAPI	ENCARREGADO GERAL DE OBRAS (HORISTA)	Mão de Obra	H	0,0212000	28,46	0,60	
				MO sem LS =>	0,60	LS =>	0,00	MO com LS =>	0,60
				Valor do BDI =>	0,15			Valor com BDI =>	0,75
	Código	Banco	Descrição	Tipo	Und	Quant.	Valor Unit	Total	
Composição	95403	SINAPI	CURSO DE CAPACITAÇÃO PARA ENGENHEIRO CIVIL DE OBRA PLENO (ENCARGOS COMPLEMENTARES) - HORISTA	Livro SINAPI: Cálculos e Parâmetros	H	1,0000000	1,65	1,65	
Insumo	00002707	SINAPI	ENGENHEIRO CIVIL DE OBRA PLENO (HORISTA)	Mão de Obra	H	0,0147600	112,03	1,65	
				MO sem LS =>	1,65	LS =>	0,00	MO com LS =>	1,65
				Valor do BDI =>	0,42			Valor com BDI =>	2,07
	Código	Banco	Descrição	Tipo	Und	Quant.	Valor Unit	Total	
Composição	95338	SINAPI	CURSO DE CAPACITAÇÃO PARA IMPERMEABILIZADOR (ENCARGOS COMPLEMENTARES) - HORISTA	Livro SINAPI: Cálculos e Parâmetros	H	1,0000000	0,38	0,38	
Insumo	00012873	SINAPI	IMPERMEABILIZADOR (HORISTA)	Mão de Obra	H	0,0212000	18,16	0,38	
				MO sem LS =>	0,38	LS =>	0,00	MO com LS =>	0,38
				Valor do BDI =>	0,09			Valor com BDI =>	0,47
	Código	Banco	Descrição	Tipo	Und	Quant.	Valor Unit	Total	
Composição	95341	SINAPI	CURSO DE CAPACITAÇÃO PARA MARMORISTA/GRANITEIRO (ENCARGOS COMPLEMENTARES) - HORISTA	Livro SINAPI: Cálculos e Parâmetros	H	1,0000000	0,26	0,26	
Insumo	00004755	SINAPI	MARMORISTA / GRANITEIRO (HORISTA)	Mão de Obra	H	0,0147600	18,11	0,26	
				MO sem LS =>	0,26	LS =>	0,00	MO com LS =>	0,26
				Valor do BDI =>	0,06			Valor com BDI =>	0,32
	Código	Banco	Descrição	Tipo	Und	Quant.	Valor Unit	Total	
Composição	100298	SINAPI	CURSO DE CAPACITAÇÃO PARA MECÂNICO DE REFRIGERAÇÃO (ENCARGOS COMPLEMENTARES) - HORISTA	Livro SINAPI: Cálculos e Parâmetros	H	1,0000000	0,50	0,50	
Insumo	00034794	SINAPI	MECANICO DE REFRIGERACAO (HORISTA)	Mão de Obra	H	0,0276500	18,11	0,50	
				MO sem LS =>	0,50	LS =>	0,00	MO com LS =>	0,50
				Valor do BDI =>	0,12			Valor com BDI =>	0,62
	Código	Banco	Descrição	Tipo	Und	Quant.	Valor Unit	Total	
Composição	95344	SINAPI	CURSO DE CAPACITAÇÃO PARA MONTADOR DE ESTRUTURA METÁLICA (ENCARGOS COMPLEMENTARES) - HORISTA	Livro SINAPI: Cálculos e Parâmetros	H	1,0000000	0,17	0,17	
Insumo	00044497	SINAPI	MONTADOR DE ESTRUTURAS METALICAS HORISTA	Mão de Obra	H	0,0115400	14,98	0,17	
				MO sem LS =>	0,17	LS =>	0,00	MO com LS =>	0,17
				Valor do BDI =>	0,04			Valor com BDI =>	0,21
	Código	Banco	Descrição	Tipo	Und	Quant.	Valor Unit	Total	
Composição	95346	SINAPI	CURSO DE CAPACITAÇÃO PARA MOTORISTA DE BASCULANTE (ENCARGOS COMPLEMENTARES) - HORISTA	Livro SINAPI: Cálculos e Parâmetros	H	1,0000000	0,09	0,09	
Insumo	00020020	SINAPI	MOTORISTA DE CAMINHÃO-BASCULANTE (HORISTA)	Mão de Obra	H	0,0050900	18,87	0,09	
				MO sem LS =>	0,09	LS =>	0,00	MO com LS =>	0,09
				Valor do BDI =>	0,02			Valor com BDI =>	0,11
	Código	Banco	Descrição	Tipo	Und	Quant.	Valor Unit	Total	
Composição	95347	SINAPI	CURSO DE CAPACITAÇÃO PARA MOTORISTA DE CAMINHÃO (ENCARGOS COMPLEMENTARES) - HORISTA	Livro SINAPI: Cálculos e Parâmetros	H	1,0000000	0,09	0,09	



SECRETARIA DO DESENVOLVIMENTO ECONÔMICO



CONSTRUÇÃO DO POLO DE ARTESANATO DO CONJ. HABITACIONAL LUIZA GOMES DE MEDEIROS – MORADA NOVA.

ENCARGOS SOCIAIS: DESONERADO

BDI 20,73%

SINAPI - 09/2025 - Piauí - ORSE - 08/2025 - Sergipe - SEINFRA - 028 - Ceará

Composições Analíticas com Preço Unitário

Insumo	00004093	SINAPI	MOTORISTA DE CAMINHÃO (HORISTA)	Mão de Obra	H	0,0050900	18,16	0,09	
				MO sem LS =>	0,09	LS =>	0,00	MO com LS =>	0,09
				Valor do BDI =>	0,02			Valor com BDI =>	0,11
	Código	Banco	Descrição	Tipo	Und	Quant.	Valor Unit	Total	
Composição	95351	SINAPI	CURSO DE CAPACITAÇÃO PARA MOTORISTA OPERADOR DE MUNCK (ENCARGOS COMPLEMENTARES) - HORISTA	Livro SINAPI: Cálculos e Parâmetros	H	1,0000000	0,33	0,33	
Insumo	00004096	SINAPI	MOTORISTA OPERADOR DE CAMINHÃO COM MUNCK (HORISTA)	Mão de Obra	H	0,0163700	20,36	0,33	
				MO sem LS =>	0,33	LS =>	0,00	MO com LS =>	0,33
				Valor do BDI =>	0,08			Valor com BDI =>	0,41
	Código	Banco	Descrição	Tipo	Und	Quant.	Valor Unit	Total	
Composição	95389	SINAPI	CURSO DE CAPACITAÇÃO PARA OPERADOR DE BETONEIRA ESTACIONÁRIA/MISTURADOR (ENCARGOS COMPLEMENTARES) - HORISTA	Livro SINAPI: Cálculos e Parâmetros	H	1,0000000	0,15	0,15	
Insumo	00037666	SINAPI	OPERADOR DE BETONEIRA ESTACIONARIA / MISTURADOR (HORISTA)	Mão de Obra	H	0,0083100	19,19	0,15	
				MO sem LS =>	0,15	LS =>	0,00	MO com LS =>	0,15
				Valor do BDI =>	0,03			Valor com BDI =>	0,18
	Código	Banco	Descrição	Tipo	Und	Quant.	Valor Unit	Total	
Composição	95358	SINAPI	CURSO DE CAPACITAÇÃO PARA OPERADOR DE GUINCHO (ENCARGOS COMPLEMENTARES) - HORISTA	Livro SINAPI: Cálculos e Parâmetros	H	1,0000000	0,31	0,31	
Insumo	00004253	SINAPI	OPERADOR DE GUINCHO OU GUINCHERO (HORISTA)	Mão de Obra	H	0,0163700	19,19	0,31	
				MO sem LS =>	0,31	LS =>	0,00	MO com LS =>	0,31
				Valor do BDI =>	0,07			Valor com BDI =>	0,38
	Código	Banco	Descrição	Tipo	Und	Quant.	Valor Unit	Total	
Composição	95360	SINAPI	CURSO DE CAPACITAÇÃO PARA OPERADOR DE MÁQUINAS E EQUIPAMENTOS (ENCARGOS COMPLEMENTARES) - HORISTA	Livro SINAPI: Cálculos e Parâmetros	H	1,0000000	0,22	0,22	
Insumo	00004230	SINAPI	OPERADOR DE MAQUINAS E TRATORES DIVERSOS - TERRAPLANAGEM (HORISTA)	Mão de Obra	H	0,0115400	19,19	0,22	
				MO sem LS =>	0,22	LS =>	0,00	MO com LS =>	0,22
				Valor do BDI =>	0,05			Valor com BDI =>	0,27
	Código	Banco	Descrição	Tipo	Und	Quant.	Valor Unit	Total	
Composição	95371	SINAPI	CURSO DE CAPACITAÇÃO PARA PEDREIRO (ENCARGOS COMPLEMENTARES) - HORISTA	Livro SINAPI: Cálculos e Parâmetros	H	1,0000000	0,38	0,38	
Insumo	00004750	SINAPI	PEDREIRO (HORISTA)	Mão de Obra	H	0,0212000	18,16	0,38	
				MO sem LS =>	0,38	LS =>	0,00	MO com LS =>	0,38
				Valor do BDI =>	0,09			Valor com BDI =>	0,47
	Código	Banco	Descrição	Tipo	Und	Quant.	Valor Unit	Total	
Composição	95372	SINAPI	CURSO DE CAPACITAÇÃO PARA PINTOR (ENCARGOS COMPLEMENTARES) - HORISTA	Livro SINAPI: Cálculos e Parâmetros	H	1,0000000	0,26	0,26	
Insumo	00004783	SINAPI	PINTOR (HORISTA)	Mão de Obra	H	0,0147600	18,16	0,26	
				MO sem LS =>	0,26	LS =>	0,00	MO com LS =>	0,26
				Valor do BDI =>	0,06			Valor com BDI =>	0,32
	Código	Banco	Descrição	Tipo	Und	Quant.	Valor Unit	Total	
Composição	95377	SINAPI	CURSO DE CAPACITAÇÃO PARA SERRALHEIRO (ENCARGOS COMPLEMENTARES) - HORISTA	Livro SINAPI: Cálculos e Parâmetros	H	1,0000000	0,20	0,20	
Insumo	00006110	SINAPI	SERRALHEIRO (HORISTA)	Mão de Obra	H	0,0115400	18,16	0,20	
				MO sem LS =>	0,20	LS =>	0,00	MO com LS =>	0,20
				Valor do BDI =>	0,05			Valor com BDI =>	0,25
	Código	Banco	Descrição	Tipo	Und	Quant.	Valor Unit	Total	
Composição	95378	SINAPI	CURSO DE CAPACITAÇÃO PARA SERVENTE (ENCARGOS COMPLEMENTARES) - HORISTA	Livro SINAPI: Cálculos e Parâmetros	H	1,0000000	0,28	0,28	
Insumo	00006111	SINAPI	SERVENTE DE OBRAS (HORISTA)	Mão de Obra	H	0,0212000	13,28	0,28	
				MO sem LS =>	0,28	LS =>	0,00	MO com LS =>	0,28
				Valor do BDI =>	0,07			Valor com BDI =>	0,35
	Código	Banco	Descrição	Tipo	Und	Quant.	Valor Unit	Total	
Composição	95385	SINAPI	CURSO DE CAPACITAÇÃO PARA TELHADISTA (ENCARGOS COMPLEMENTARES) - HORISTA	Livro SINAPI: Cálculos e Parâmetros	H	1,0000000	0,20	0,20	
Insumo	00012869	SINAPI	TELHADOR / TELHADISTA (HORISTA)	Mão de Obra	H	0,0115400	17,94	0,20	
				MO sem LS =>	0,20	LS =>	0,00	MO com LS =>	0,20
				Valor do BDI =>	0,05			Valor com BDI =>	0,25
	Código	Banco	Descrição	Tipo	Und	Quant.	Valor Unit	Total	
Composição	95387	SINAPI	CURSO DE CAPACITAÇÃO PARA VIDRACEIRO (ENCARGOS COMPLEMENTARES) - HORISTA	Livro SINAPI: Cálculos e Parâmetros	H	1,0000000	0,20	0,20	
Insumo	00010489	SINAPI	VIDRACEIRO (HORISTA)	Mão de Obra	H	0,0147600	13,82	0,20	
				MO sem LS =>	0,20	LS =>	0,00	MO com LS =>	0,20
				Valor do BDI =>	0,05			Valor com BDI =>	0,25
	Código	Banco	Descrição	Tipo	Und	Quant.	Valor Unit	Total	
Composição	91919	SINAPI	CURVA 180 GRAUS PARA ELETRODUTO, PVC, ROSCÁVEL, DN 32 MM (1"). PARA CIRCUITOS TERMINAIS, INSTALADA EM PAREDE - FORNECIMENTO E INSTALAÇÃO. AF_03/2023	Instalações Elétricas - Eletrodutos Embutidos, Cabos, Caixas, Tomadas e Interruptores	UN	1,0000000	21,17	21,17	
Composição Auxiliar	88247	SINAPI	AUXILIAR DE ELETRICISTA COM ENCARGOS COMPLEMENTARES	Livro SINAPI: Cálculos e Parâmetros	H	0,3280000	21,08	6,91	



SECRETARIA DO DESENVOLVIMENTO ECONÔMICO



CONSTRUÇÃO DO POLO DE ARTESANATO DO CONJ. HABITACIONAL LUIZA GOMES DE MEDEIROS – MORADA NOVA.

ENCARGOS SOCIAIS: DESONERADO

BDI 20,73%

SINAPI - 09/2025 - Piauí - ORSE - 08/2025 - Sergipe - SEINFRA - 028 - Ceará

Composições Analíticas com Preço Unitário

Composição	88264 SINAPI	ELETRICISTA COM ENCARGOS COMPLEMENTARES	Livro SINAPI: Cálculos e Parâmetros	H	0,3280000	25,49	8,36
Auxiliar			Material	UN	1,0000000	5,90	5,90
Insumo	00039276 SINAPI	CURVA 180 GRAUS, DE PVC RIGIDO ROSCAVEL, DE 1", PARA ELETRODUTO					
				MO sem LS =>	10,89	LS =>	0,00
				Valor do BDI =>	5,40	MO com LS =>	10,89
						Valor com BDI =>	26,57

	Código	Banco	Descrição	Tipo	Und	Quant.	Valor Unit	Total
Composição	91917	SINAPI	CURVA 90 GRAUS PARA ELETRODUTO, PVC, ROSCÁVEL, DN 32 MM (1"), PARA CIRCUITOS TERMINAIS, INSTALADA EM PAREDE - FORNECIMENTO E INSTALAÇÃO. AF_03/2023	Instalações Elétricas - Eletrodutos Embutidos, Cabos, Caixas, Tomadas e Interruptores	UN	1,0000000	19,26	19,26
Composição	88247	SINAPI	AUXILIAR DE ELETRICISTA COM ENCARGOS COMPLEMENTARES	Livro SINAPI: Cálculos e Parâmetros	H	0,3280000	21,08	6,91
Auxiliar				Material	UN	1,0000000	3,99	3,99
Composição	88264	SINAPI	ELETRICISTA COM ENCARGOS COMPLEMENTARES	Livro SINAPI: Cálculos e Parâmetros	H	0,3280000	25,49	8,36
Auxiliar				Material	UN	1,0000000	3,99	3,99
Insumo	00001884	SINAPI	CURVA 90 GRAUS, LONGA, DE PVC RIGIDO ROSCAVEL, DE 1", PARA ELETRODUTO					
				MO sem LS =>	10,89	LS =>	0,00	10,89
				Valor do BDI =>	4,91	MO com LS =>	10,89	24,17
						Valor com BDI =>	24,17	

	Código	Banco	Descrição	Tipo	Und	Quant.	Valor Unit	Total
Composição	3310	ORSE	Chapisco em parede com argamassa traço t1 - 1:3 (cimento / areia) - Revisado 08/2015	Conversão InfoWOrca	m²	1,0000000	8,37	8,37
Item								
Composição	10549	ORSE	Encargos Complementares - Servente	Provisórios	h	0,1000000	3,60	0,36
Composição	88316	SINAPI	SERVENTE COM ENCARGOS COMPLEMENTARES	Livro SINAPI: Cálculos e Parâmetros	H	0,1000000	20,10	2,01
Composição	1903	ORSE	Argamassa cimento e areia traço 1-1 (1:3) - 1 saco cimento 50kg / 3 padiolas areia dim. 0.35 x 0.45 x 0.23 m - Confeção mecânica e transporte	Argamassas	m³	0,0050000	649,81	3,24
Composição	88309	SINAPI	PEDREIRO COM ENCARGOS COMPLEMENTARES	Livro SINAPI: Cálculos e Parâmetros	H	0,1000000	25,17	2,51
Composição	10550	ORSE	Encargos Complementares - Pedreiro	Provisórios	h	0,1000000	3,43	0,34

Detalhamento de Cálculo ORSE

Item	Código	Banco	Descrição	Tipo	Und	Quant.	Valor Unit	Total
Insumo	00037370	SINAPI	ALIMENTAÇÃO - HORISTA (COLETADO CAIXA - ENCARGOS COMPLEMENTARES)	Material	H	0,2423960	2,46	0,59
Insumo	00012892	SINAPI	LUVA RASPA DE COURO, CANO CURTO (PUNHO 7" CM)	Material	PAR	0,0005060	15,21	0,00
Insumo	00012893	SINAPI	BOTA DE SEGURANÇA COM BIQUEIRA DE AÇO E COLARINHO ACOLCHOADO	Material	PAR	0,0001760	103,39	0,01
Insumo	10599	ORSE	Protetor solar fps 30 com 120ml	Material	un	0,0003960	18,00	0,00
Insumo	10788	ORSE	Pá quadrada	Material	un	0,0000240	36,90	0,00
Insumo	00036152	SINAPI	OCULOS DE SEGURANÇA CONTRA IMPACTOS COM LENTE INCOLOR, ARMAÇÃO NYLON, COM PROTEÇÃO UVA E UVB	Material	UN	0,0001760	7,25	0,00
Insumo	158	ORSE	Almoço (Participação do empregador)	Material	un	0,0223960	14,00	0,31
Insumo	00040864	SINAPI	SEGURO - MENSALISTA (COLETADO CAIXA - ENCARGOS COMPLEMENTARES)	Material	MES	0,0009900	15,46	0,01
Insumo	941	ORSE	Fardamento com mangas curta	Material	un	0,0003300	194,68	0,06
Insumo	00002711	SINAPI	CARRINHO DE MAO, EM AÇO, COM CAPACIDADE DE 45 A 65" L / 100" KG, PNEU COM CAMARA	Material	UN	0,0000240	389,90	0,00
Insumo	2378	ORSE	Vale transporte	Material	un	0,0178320	4,50	0,08
Insumo	00012895	SINAPI	CAPACETE DE SEGURANÇA ABA FRONTAL COM SUSPENSÃO DE POLIETILENO, SEM JUGULAR (CLASSE B)	Material	UN	0,0001320	18,88	0,00
Insumo	00037372	SINAPI	EXAMES - HORISTA (COLETADO CAIXA - ENCARGOS COMPLEMENTARES)	Material	H	0,2200880	1,43	0,31
Insumo	10596	ORSE	Protetor auricular	Material	un	0,0009900	4,85	0,00
Insumo	4729	ORSE	Marreta 1 kg com cabo	Material	un	0,0000120	37,80	0,00
Insumo	4728	ORSE	Talhadeira chata 10"	Material	un	0,0000360	18,58	0,00
Insumo	10492	ORSE	Cesta Básica	Material	un	0,0009900	205,00	0,20
Insumo	00012894	SINAPI	CAPA PARA CHUVA EM PVC COM FORRO DE POLIESTER, COM CAPUZ (AMARELA OU AZUL)	Material	UN	0,0000440	28,12	0,00
Insumo	00043467	SINAPI	FERRAMENTAS - FAMÍLIA SERVENTE - HORISTA (ENCARGOS COMPLEMENTARES - COLETADO CAIXA)	Material	H	0,1200000	0,61	0,07
Insumo	00043491	SINAPI	EPI - FAMÍLIA SERVENTE - HORISTA (ENCARGOS COMPLEMENTARES - COLETADO CAIXA)	Material	H	0,1200000	1,39	0,16
Insumo	00006111	SINAPI	SERVENTE DE OBRAS (HORISTA)	Mão de Obra	H	0,1225440	13,28	1,62
Insumo	00037373	SINAPI	SEGURO - HORISTA (COLETADO CAIXA - ENCARGOS COMPLEMENTARES)	Material	H	0,2200000	0,08	0,01
Insumo	00037371	SINAPI	TRANSPORTE - HORISTA (COLETADO CAIXA - ENCARGOS COMPLEMENTARES)	Material	H	0,2200000	0,57	0,12
Insumo	00001379	SINAPI	CIMENTO PORTLAND COMPOSTO CP II-32	Material	KG	2,2610000	1,00	2,26
Insumo	00000370	SINAPI	AREIA MÉDIA - POSTO JAZIDA/FORNECEDOR (RETIRADO NA JAZIDA, SEM TRANSPORTE)	Material	m³	0,0054000	95,00	0,51
Insumo	00043465	SINAPI	FERRAMENTAS - FAMÍLIA PEDREIRO - HORISTA (ENCARGOS COMPLEMENTARES - COLETADO CAIXA)	Material	H	0,1000000	0,78	0,07
Insumo	00004750	SINAPI	PEDREIRO (HORISTA)	Mão de Obra	H	0,1021200	18,16	1,85
Insumo	00043489	SINAPI	EPI - FAMÍLIA PEDREIRO - HORISTA (ENCARGOS COMPLEMENTARES - COLETADO CAIXA)	Material	H	0,1000000	1,31	0,13
Insumo	11243	ORSE	Martelo sem unha	Material	un	0,0000100	28,00	0,00
Insumo	11246	ORSE	Escala métrica de bambú	Material	Un	0,0000700	10,22	0,00



SECRETARIA DO DESENVOLVIMENTO ECONÔMICO



CONSTRUÇÃO DO POLO DE ARTESANATO DO CONJ. HABITACIONAL LUIZA GOMES DE MEDEIROS – MORADA NOVA.

ENCARGOS SOCIAIS: DESONERADO

BDI 20,73%

SINAPI - 09/2025 - Piauí - ORSE - 08/2025 - Sergipe - SEINFRA - 028 - Ceará

Composições Analíticas com Preço Unitário

Insumo	10790 ORSE	Prumo de face	Material	un	0,0000100	25,95	0,00
Insumo	11247 ORSE	Serra mármore	Material	un	0,0000100	327,80	0,00
Insumo	11245 ORSE	Desempoladeira de madeira 12x22	Material	un	0,0000700	11,60	0,00
Insumo	11265 ORSE	Martelo de borracha com cabo	Material	un	0,0000400	18,75	0,00
Insumo	4722 ORSE	Colher de pedreiro	Material	un	0,0000400	18,80	0,00
Insumo	10789 ORSE	Nível de bolha de madeira	Material	un	0,0000200	15,40	0,00
Insumo	11264 ORSE	Marreta de 1/2 kg com cabo	Material	un	0,0000200	13,52	0,00
Insumo	4174 ORSE	Desempenadeira de aço lisa, cabo madeira, ref.143, Atlas ou similar	Material	un	0,0000500	12,00	0,00
Insumo	10282 ORSE	Regua de alumínio c/ 2,00m (para pedreiro)	Material	un	0,0000200	44,00	0,00
				MO sem LS =>	3,47	LS =>	0,00
				Valor do BDI =>	2,13		MO com LS => 3,47
							Valor com BDI => 10,50

	Código Banco	Descrição	Tipo	Und	Quant.	Valor Unit	Total
Composição	124 ORSE	Concreto simples fabricado na obra, fck=13,5 mpa (b1/b2), sem lançamento e adensamento	Concreto Simples	m³	1,0000000	697,78	697,78
Item	Código Banco	Descrição	Tipo	Und	Quant.	Valor Unit	Total
Insumo	00004721 SINAPI	PEDRA BRITADA N. 1 (9,5 A 19 MM) POSTO PEDREIRA/FORNECEDOR, SEM FRETE	Material	m³	0,2090000	249,59	52,16
Insumo	00001379 SINAPI	CIMENTO PORTLAND COMPOSTO CP II-32	Material	KG	255,0000000	1,00	255,00
Insumo	00004718 SINAPI	PEDRA BRITADA N. 2 (19 A 38 MM) POSTO PEDREIRA/FORNECEDOR, SEM FRETE	Material	m³	0,6270000	250,90	157,31
Insumo	00000367 SINAPI	AREIA GROSSA - POSTO JAZIDA/FORNECEDOR (RETIRADO NA JAZIDA, SEM TRANSPORTE)	Material	m³	0,9430000	96,24	90,75
Composição	88316 SINAPI	SERVENTE COM ENCARGOS COMPLEMENTARES	Livro SINAPI: Cálculos e Parâmetros Provisórios	H	6,0000000	20,10	120,60
Composição	10549 ORSE	Encargos Complementares - Servente		h	6,0000000	3,60	21,60

Detalhamento de Cálculo ORSE

Item	Código Banco	Descrição	Tipo	Und	Quant.	Valor Unit	Total
Insumo	00004721 SINAPI	PEDRA BRITADA N. 1 (9,5 A 19 MM) POSTO PEDREIRA/FORNECEDOR, SEM FRETE	Material	m³	0,2090000	249,59	52,16
Insumo	00001379 SINAPI	CIMENTO PORTLAND COMPOSTO CP II-32	Material	KG	255,0000000	1,00	255,00
Insumo	00004718 SINAPI	PEDRA BRITADA N. 2 (19 A 38 MM) POSTO PEDREIRA/FORNECEDOR, SEM FRETE	Material	m³	0,6270000	250,90	157,31
Insumo	00000367 SINAPI	AREIA GROSSA - POSTO JAZIDA/FORNECEDOR (RETIRADO NA JAZIDA, SEM TRANSPORTE)	Material	m³	0,9430000	96,24	90,75
Insumo	00043467 SINAPI	FERRAMENTAS - FAMÍLIA SERVENTE - HORISTA (ENCARGOS COMPLEMENTARES - COLETADO CAIXA)	Material	H	6,0000000	0,61	3,66
Insumo	00043491 SINAPI	EPI - FAMÍLIA SERVENTE - HORISTA (ENCARGOS COMPLEMENTARES - COLETADO CAIXA)	Material	H	6,0000000	1,39	8,34
Insumo	00006111 SINAPI	SERVENTE DE OBRAS (HORISTA)	Mão de Obra	H	6,1272000	13,28	81,36
Insumo	00037372 SINAPI	EXAMES - HORISTA (COLETADO CAIXA - ENCARGOS COMPLEMENTARES)	Material	H	6,0024000	1,43	8,58
Insumo	00037370 SINAPI	ALIMENTAÇÃO - HORISTA (COLETADO CAIXA - ENCARGOS COMPLEMENTARES)	Material	H	6,6108000	2,46	16,26
Insumo	00037373 SINAPI	SEGURO - HORISTA (COLETADO CAIXA - ENCARGOS COMPLEMENTARES)	Material	H	6,0000000	0,08	0,48
Insumo	00037371 SINAPI	TRANSPORTE - HORISTA (COLETADO CAIXA - ENCARGOS COMPLEMENTARES)	Material	H	6,0000000	0,57	3,42
Insumo	00012892 SINAPI	LUVA RASPA DE COURO, CANO CURTO (PUNHO *7* CM)	Material	PAR	0,0138000	15,21	0,20
Insumo	00012893 SINAPI	BOTA DE SEGURANÇA COM BIQUEIRA DE AÇO E COLARINHO ACOLCHOADO	Material	PAR	0,0048000	103,39	0,49
Insumo	10599 ORSE	Protetor solar fps 30 com 120ml	Material	un	0,0108000	18,00	0,19
Insumo	10788 ORSE	Pá quadrada	Material	un	0,0012000	36,90	0,04
Insumo	00036152 SINAPI	OCULOS DE SEGURANÇA CONTRA IMPACTOS COM LENTE INCOLOR, ARMACAÇÃO NYLON, COM PROTEÇÃO UVA E UVB	Material	UN	0,0048000	7,25	0,03
Insumo	158 ORSE	Almoço (Participação do empregador)	Material	un	0,6108000	14,00	8,55
Insumo	00040864 SINAPI	SEGURO - MENSALISTA (COLETADO CAIXA - ENCARGOS COMPLEMENTARES)	Material	MES	0,0270000	15,46	0,41
Insumo	941 ORSE	Fardamento com mangas curta	Material	un	0,0090000	194,68	1,75
Insumo	00002711 SINAPI	CARRINHO DE MÃO, EM AÇO, COM CAPACIDADE DE *45 A 65* L / *100* KG, PNEU COM CAMARA	Material	UN	0,0012000	389,90	0,46
Insumo	2378 ORSE	Vale transporte	Material	un	0,5646000	4,50	2,54
Insumo	00012895 SINAPI	CAPACETE DE SEGURANÇA ABA FRONTAL COM SUSPENSÃO DE POLIETILENO, SEM JUGULAR (CLASSE B)	Material	UN	0,0036000	18,88	0,06
Insumo	10596 ORSE	Protetor auricular	Material	un	0,0270000	4,85	0,13
Insumo	4729 ORSE	Marreta 1 kg com cabo	Material	un	0,0006000	37,80	0,02
Insumo	4728 ORSE	Talhadeira chata 10"	Material	un	0,0018000	18,58	0,03
Insumo	10492 ORSE	Cesta Básica	Material	un	0,0270000	205,00	5,53
Insumo	00012894 SINAPI	CAPA PARA CHUVA EM PVC COM FORRO DE POLIESTER, COM CAPUZ (AMARELA OU AZUL)	Material	UN	0,0012000	28,12	0,03
				MO sem LS =>	81,36	LS =>	0,00
				Valor do BDI =>	178,07		MO com LS => 81,36
							Valor com BDI => 875,85

	Código Banco	Descrição	Tipo	Und	Quant.	Valor Unit	Total
Composição	95 ORSE	Concreto simples fabricado na obra, fck=13,5 mpa, lançado e adensado	Alvenarias de Pedra e Concretos para Fundações	m³	1,0000000	761,84	761,84



SECRETARIA DO DESENVOLVIMENTO ECONÔMICO



CONSTRUÇÃO DO POLO DE ARTESANATO DO CONJ. HABITACIONAL LUIZA GOMES DE MEDEIROS – MORADA NOVA.

ENCARGOS SOCIAIS: DESONERADO

BDI 20,73%

SINAPI - 09/2025 - Piauí - ORSE - 08/2025 - Sergipe - SEINFRA - 028 - Ceará

Composições Analíticas com Preço Unitário

Item	Código Banco	Descrição	Tipo	Und	Quant.	Valor Unit	Total
Composição	7692 ORSE	Lançamento de concreto simples fabricado na obra, inclusive adensamento e acabamento em peças da superestrutura	Concreto Simples	m³	1,0000000	63,99	63,99
Composição	124 ORSE	Concreto simples fabricado na obra, fck=13,5 mpa (b1/b2), sem lançamento e adensamento	Concreto Simples	m³	1,0000000	697,78	697,78

Detalhamento de Cálculo ORSE

Item	Código Banco	Descrição	Tipo	Und	Quant.	Valor Unit	Total
Insumo	00037372 SINAPI	EXAMES - HORISTA (COLETADO CAIXA - ENCARGOS COMPLEMENTARES)	Material	H	8,5234080	1,43	12,18
Insumo	11243 ORSE	Martelo sem unha	Material	un	0,0000360	28,00	0,00
Insumo	11246 ORSE	Escala métrica de bambú	Material	Un	0,0002520	10,22	0,00
Insumo	941 ORSE	Fardamento com mangas curta	Material	un	0,0127800	194,68	2,48
Insumo	10790 ORSE	Prumo de face	Material	un	0,0000360	25,95	0,00
Insumo	11247 ORSE	Serra mármore	Material	un	0,0000360	327,80	0,01
Insumo	158 ORSE	Almoço (Participação do empregador)	Material	un	0,8673360	14,00	12,14
Insumo	00012893 SINAPI	BOTA DE SEGURANCA COM BIQUEIRA DE ACO E COLARINHO ACOLCHOADO	Material	PAR	0,0067800	103,39	0,70
Insumo	11245 ORSE	Desempoladeira de madeira 12x22	Material	un	0,0002520	11,60	0,00
Insumo	00012892 SINAPI	LUVA RASPA DE COURO, CANO CURTO (PUNHO *7* CM)	Material	PAR	0,0195960	15,21	0,29
Insumo	11265 ORSE	Martelo de borracha com cabo	Material	un	0,0001440	18,75	0,00
Insumo	2378 ORSE	Vale transporte	Material	un	0,7759020	4,50	3,49
Insumo	4722 ORSE	Colher de pedreiro	Material	un	0,0001440	18,80	0,00
Insumo	00012894 SINAPI	CAPA PARA CHUVA EM PVC COM FORRO DE POLIESTER, COM CAPUZ (AMARELA OU AZUL)	Material	UN	0,0017040	28,12	0,04
Insumo	10789 ORSE	Nível de bolha de madeira	Material	un	0,0000720	15,40	0,00
Insumo	10599 ORSE	Protetor solar fps 30 com 120ml	Material	un	0,0153360	18,00	0,27
Insumo	00012895 SINAPI	CAPACETE DE SEGURANCA ABA FRONTAL COM SUSPENSAO DE POLIETILENO, SEM JUGULAR (CLASSE B)	Material	UN	0,0051120	18,88	0,09
Insumo	10596 ORSE	Protetor auricular	Material	un	0,0383400	4,85	0,18
Insumo	11264 ORSE	Marreta de 1/2 kg com cabo	Material	un	0,0000720	13,52	0,00
Insumo	00040864 SINAPI	SEGURO - MENSALISTA (COLETADO CAIXA - ENCARGOS COMPLEMENTARES)	Material	MES	0,0383400	15,46	0,59
Insumo	00036152 SINAPI	OCULOS DE SEGURANCA CONTRA IMPACTOS COM LENTE INCOLOR, ARMACAO NYLON, COM PROTECAO UVA E UVB	Material	UN	0,0067800	7,25	0,04
Insumo	4174 ORSE	Desempenadeira de aço lisa, cabo madeira, ref:143, Atlas ou similar	Material	un	0,0001800	12,00	0,00
Insumo	10492 ORSE	Cesta Básica	Material	un	0,0383400	205,00	7,85
Insumo	10282 ORSE	Regua de alumínio c/ 2,00m (para pedreiro)	Material	un	0,0000720	44,00	0,00
Insumo	00037370 SINAPI	ALIMENTACAO - HORISTA (COLETADO CAIXA - ENCARGOS COMPLEMENTARES)	Material	H	9,3873360	2,46	23,09
Insumo	00000378 SINAPI	ARMADOR (HORISTA)	Mão de Obra	H	0,1820772	18,16	3,30
Insumo	00037371 SINAPI	TRANSPORTE - HORISTA (COLETADO CAIXA - ENCARGOS COMPLEMENTARES)	Material	H	8,5200000	0,57	4,85
Insumo	00037373 SINAPI	SEGURO - HORISTA (COLETADO CAIXA - ENCARGOS COMPLEMENTARES)	Material	H	8,5200000	0,08	0,68
Insumo	00043465 SINAPI	FERRAMENTAS - FAMILIA PEDREIRO - HORISTA (ENCARGOS COMPLEMENTARES - COLETADO CAIXA)	Material	H	0,5400000	0,78	0,42
Insumo	00043489 SINAPI	EPI - FAMILIA PEDREIRO - HORISTA (ENCARGOS COMPLEMENTARES - COLETADO CAIXA)	Material	H	0,5400000	1,31	0,70
Insumo	00004750 SINAPI	PEDREIRO (HORISTA)	Mão de Obra	H	0,3676320	18,16	6,67
Insumo	00001213 SINAPI	CARPINTEIRO DE FORMAS PARA CONCRETO (HORISTA)	Mão de Obra	H	0,3641544	18,16	6,61
Insumo	00043459 SINAPI	FERRAMENTAS - FAMILIA CARPINTEIRO DE FORMAS - HORISTA (ENCARGOS COMPLEMENTARES - COLETADO CAIXA)	Material	H	0,3600000	0,44	0,15
Insumo	00043483 SINAPI	EPI - FAMILIA CARPINTEIRO DE FORMAS - HORISTA (ENCARGOS COMPLEMENTARES - COLETADO CAIXA)	Material	H	0,3600000	1,43	0,51
Insumo	00043467 SINAPI	FERRAMENTAS - FAMILIA SERVENTE - HORISTA (ENCARGOS COMPLEMENTARES - COLETADO CAIXA)	Material	H	7,6200000	0,61	4,64
Insumo	00043491 SINAPI	EPI - FAMILIA SERVENTE - HORISTA (ENCARGOS COMPLEMENTARES - COLETADO CAIXA)	Material	H	7,6200000	1,39	10,59
Insumo	00006111 SINAPI	SERVENTE DE OBRAS (HORISTA)	Mão de Obra	H	7,7815440	13,28	103,33
Insumo	10585 ORSE	Arco de serra	Material	un	0,0000360	19,95	0,00
Insumo	10586 ORSE	Torquesa	Material	un	0,0000360	45,00	0,00
Insumo	10788 ORSE	Pá quadrada	Material	un	0,0015240	36,90	0,05
Insumo	00002711 SINAPI	CARRINHO DE MAO, EM ACO, COM CAPACIDADE DE *45 A 65* L / *100* KG, PNEU COM CAMARA	Material	UN	0,0015240	389,90	0,59
Insumo	4729 ORSE	Marreta 1 kg com cabo	Material	un	0,0007620	37,80	0,02
Insumo	4728 ORSE	Talhadeira chata 10"	Material	un	0,0022860	18,58	0,04
Insumo	11249 ORSE	Serra circular eletrica portatil	Equipamento	un	0,0000360	979,65	0,03
Insumo	11244 ORSE	Martelo com unha	Material	un	0,0000720	48,95	0,00
Insumo	10578 ORSE	Formão grande	Material	un	0,0000720	15,15	0,00



SECRETARIA DO DESENVOLVIMENTO ECONÔMICO



CONSTRUÇÃO DO POLO DE ARTESANATO DO CONJ. HABITACIONAL LUIZA GOMES DE MEDEIROS – MORADA NOVA.

ENCARGOS SOCIAIS: DESONERADO

BDI 20,73%

SINAPI - 09/2025 - Piauí - ORSE - 08/2025 - Sergipe - SEINFRA - 028 - Ceará

Composições Analíticas com Preço Unitário

Insumo	10577 ORSE	Serrote 40cm	Material	un	0,0000360	36,00	0,00
Insumo	11248 ORSE	Furadeira e Parafusadeira elétrica Bosch ou Similar profissional	Equipamento	un	0,0000360	246,00	0,00
Insumo	10579 ORSE	Chave de fenda chata 30 cm	Material	un	0,0000720	26,89	0,00
Insumo	00004721 SINAPI	PEDRA BRITADA N. 1 (9,5 A 19 MM) POSTO PEDREIRA/FORNECEDOR, SEM FRETE	Material	m³	0,2090000	249,59	52,16
Insumo	00001379 SINAPI	CIMENTO PORTLAND COMPOSTO CP II-32	Material	KG	255,0000000	1,00	255,00
Insumo	00004718 SINAPI	PEDRA BRITADA N. 2 (19 A 38 MM) POSTO PEDREIRA/FORNECEDOR, SEM FRETE	Material	m³	0,6270000	250,90	157,31
Insumo	00000367 SINAPI	AREIA GROSSA - POSTO JAZIDA/FORNECEDOR (RETIRADO NA JAZIDA, SEM TRANSPORTE)	Material	m³	0,9430000	96,24	90,75
				MO sem LS =>	119,91	LS =>	0,00
				Valor do BDI =>	194,42	MO com LS =>	119,91
						Valor com BDI =>	956,26

	Código Banco	Descrição	Tipo	Und	Quant.	Valor Unit	Total
Composição	126 ORSE	Concreto simples fabricado na obra, fck=15 mpa, lançado e adensado	Concreto Simples	m³	1,0000000	796,95	796,95
Item	Código Banco	Descrição	Tipo	Und	Quant.	Valor Unit	Total
Composição	125 ORSE	Concreto simples fck= 15 MPA (b1/b2), fabricado na obra, sem lançamento e adensamento	Concreto Simples	m³	1,0000000	732,89	732,89
Composição	7692 ORSE	Lançamento de concreto simples fabricado na obra, inclusive adensamento e acabamento em peças da superestrutura	Concreto Simples	m³	1,0000000	63,99	63,99

Detalhamento de Cálculo ORSE

Item	Código Banco	Descrição	Tipo	Und	Quant.	Valor Unit	Total
Insumo	00000367 SINAPI	AREIA GROSSA - POSTO JAZIDA/FORNECEDOR (RETIRADO NA JAZIDA, SEM TRANSPORTE)	Material	m³	0,9130000	96,24	87,86
Insumo	00043467 SINAPI	FERRAMENTAS - FAMÍLIA SERVENTE - HORISTA (ENCARGOS COMPLEMENTARES - COLETADO CAIXA)	Material	H	7,6200000	0,61	4,64
Insumo	00043491 SINAPI	EPI - FAMÍLIA SERVENTE - HORISTA (ENCARGOS COMPLEMENTARES - COLETADO CAIXA)	Material	H	7,6200000	1,39	10,59
Insumo	00006111 SINAPI	SERVENTE DE OBRAS (HORISTA)	Mão de Obra	H	7,7815440	13,28	103,33
Insumo	00037372 SINAPI	EXAMES - HORISTA (COLETADO CAIXA - ENCARGOS COMPLEMENTARES)	Material	H	8,5234080	1,43	12,18
Insumo	00037370 SINAPI	ALIMENTAÇÃO - HORISTA (COLETADO CAIXA - ENCARGOS COMPLEMENTARES)	Material	H	9,3873360	2,46	23,09
Insumo	00037373 SINAPI	SEGURO - HORISTA (COLETADO CAIXA - ENCARGOS COMPLEMENTARES)	Material	H	8,5200000	0,08	0,68
Insumo	00037371 SINAPI	TRANSPORTE - HORISTA (COLETADO CAIXA - ENCARGOS COMPLEMENTARES)	Material	H	8,5200000	0,57	4,85
Insumo	00012892 SINAPI	LUVAS DE LATEX, CANO CURTO (PUNHO 7" CM)	Material	PAR	0,0195960	15,21	0,29
Insumo	00012893 SINAPI	BOTA DE SEGURANÇA COM BIQUEIRA DE AÇO E COLARINHO ACOLCHOADO	Material	PAR	0,0067800	103,39	0,70
Insumo	10599 ORSE	Protetor solar fps 30 com 120ml	Material	un	0,0153360	18,00	0,27
Insumo	10788 ORSE	Pá quadrada	Material	un	0,0015240	36,90	0,05
Insumo	00036152 SINAPI	OCULOS DE SEGURANÇA CONTRA IMPACTOS COM LENTE INCOLOR, ARMADAÇÃO NYLON, COM PROTEÇÃO UVA E UVB	Material	UN	0,0067800	7,25	0,04
Insumo	158 ORSE	Almoço (Participação do empregador)	Material	un	0,8673360	14,00	12,14
Insumo	00040864 SINAPI	SEGURO - MENSALISTA (COLETADO CAIXA - ENCARGOS COMPLEMENTARES)	Material	MES	0,0383400	15,46	0,59
Insumo	941 ORSE	Fardamento com mangas curta	Material	un	0,0127800	194,68	2,48
Insumo	00002711 SINAPI	CARRINHO DE MÃO, EM AÇO, COM CAPACIDADE DE 45 A 65 L / 100" KG, PNEU COM CAMARA	Material	UN	0,0015240	389,90	0,59
Insumo	2378 ORSE	Vale transporte	Material	un	0,7759020	4,50	3,49
Insumo	00012895 SINAPI	CAPACETE DE SEGURANÇA ABA FRONTAL COM SUSPENSÃO DE POLIETILENO, SEM JUGULAR (CLASSE B)	Material	UN	0,0051120	18,88	0,09
Insumo	10596 ORSE	Protetor auricular	Material	un	0,0383400	4,85	0,18
Insumo	4729 ORSE	Marreta 1 kg com cabo	Material	un	0,0007620	37,80	0,02
Insumo	4728 ORSE	Talhadeira chata 10"	Material	un	0,0022860	18,58	0,04
Insumo	10492 ORSE	Cesta Básica	Material	un	0,0383400	205,00	7,85
Insumo	00012894 SINAPI	CAPA PARA CHUVA EM PVC COM FORRO DE POLIESTER, COM CAPUZ (AMARELA OU AZUL)	Material	UN	0,0017040	28,12	0,04
Insumo	00001379 SINAPI	CIMENTO PORTLAND COMPOSTO CP II-32	Material	KG	293,0000000	1,00	293,00
Insumo	00004718 SINAPI	PEDRA BRITADA N. 2 (19 A 38 MM) POSTO PEDREIRA/FORNECEDOR, SEM FRETE	Material	m³	0,6270000	250,90	157,31
Insumo	00004721 SINAPI	PEDRA BRITADA N. 1 (9,5 A 19 MM) POSTO PEDREIRA/FORNECEDOR, SEM FRETE	Material	m³	0,2090000	249,59	52,16
Insumo	11243 ORSE	Martelo sem unha	Material	un	0,0000360	28,00	0,00
Insumo	11246 ORSE	Escala métrica de bambu	Material	Un	0,0002520	10,22	0,00
Insumo	10790 ORSE	Prumo de face	Material	un	0,0000360	25,95	0,00
Insumo	11247 ORSE	Serra mármore	Material	un	0,0000360	327,80	0,01
Insumo	11245 ORSE	Desempoladeira de madeira 12x22	Material	un	0,0002520	11,60	0,00
Insumo	11265 ORSE	Martelo de borracha com cabo	Material	un	0,0001440	18,75	0,00
Insumo	4722 ORSE	Colher de pedreiro	Material	un	0,0001440	18,80	0,00
Insumo	10789 ORSE	Nível de bolha de madeira	Material	un	0,0000720	15,40	0,00
Insumo	11264 ORSE	Marreta de 1/2 kg com cabo	Material	un	0,0000720	13,52	0,00



SECRETARIA DO DESENVOLVIMENTO ECONÔMICO



CONSTRUÇÃO DO POLO DE ARTESANATO DO CONJ. HABITACIONAL LUIZA GOMES DE MEDEIROS – MORADA NOVA.

ENCARGOS SOCIAIS: DESONERADO

BDI 20,73%

SINAPI - 09/2025 - Piauí - ORSE - 08/2025 - Sergipe - SEINFRA - 028 - Ceará

Composições Analíticas com Preço Unitário

Insumo	4174 ORSE	Desempenadeira de aço lisa, cabo madeira, ref:143, Atlas ou similar	Material	un	0,0001800	12,00	0,00
Insumo	10282 ORSE	Regua de alumínio c/ 2,00m (para pedreiro)	Material	un	0,0000720	44,00	0,00
Insumo	00000378 SINAPI	ARMADOR (HORISTA)	Mão de Obra	H	0,1820772	18,16	3,30
Insumo	00043465 SINAPI	FERRAMENTAS - FAMÍLIA PEDREIRO - HORISTA (ENCARGOS COMPLEMENTARES - COLETADO CAIXA)	Material	H	0,5400000	0,78	0,42
Insumo	00043489 SINAPI	EPI - FAMÍLIA PEDREIRO - HORISTA (ENCARGOS COMPLEMENTARES - COLETADO CAIXA)	Material	H	0,5400000	1,31	0,70
Insumo	00004750 SINAPI	PEDREIRO (HORISTA)	Mão de Obra	H	0,3676320	18,16	6,67
Insumo	00001213 SINAPI	CARPINTEIRO DE FORMAS PARA CONCRETO (HORISTA)	Mão de Obra	H	0,3641544	18,16	6,61
Insumo	00043459 SINAPI	FERRAMENTAS - FAMÍLIA CARPINTEIRO DE FORMAS - HORISTA (ENCARGOS COMPLEMENTARES - COLETADO CAIXA)	Material	H	0,3600000	0,44	0,15
Insumo	00043483 SINAPI	EPI - FAMÍLIA CARPINTEIRO DE FORMAS - HORISTA (ENCARGOS COMPLEMENTARES - COLETADO CAIXA)	Material	H	0,3600000	1,43	0,51
Insumo	10585 ORSE	Arco de serra	Material	un	0,0000360	19,95	0,00
Insumo	10586 ORSE	Torquesa	Material	un	0,0000360	45,00	0,00
Insumo	11249 ORSE	Serra circular elétrica portátil	Equipamento	un	0,0000360	979,65	0,03
Insumo	11244 ORSE	Martelo com unha	Material	un	0,0000720	48,95	0,00
Insumo	10578 ORSE	Formão grande	Material	un	0,0000720	15,15	0,00
Insumo	10577 ORSE	Serrote 40cm	Material	un	0,0000360	36,00	0,00
Insumo	11248 ORSE	Furadeira e Parafusadeira elétrica Bosch ou Similar profissional	Equipamento	un	0,0000360	246,00	0,00
Insumo	10579 ORSE	Chave de fenda chata 30 cm	Material	un	0,0000720	26,89	0,00
				MO sem LS =>	119,91	LS =>	0,00
				Valor do BDI =>	203,38	MO com LS =>	119,91
						Valor com BDI =>	1.000,33

Composição	Código Banco	Descrição	Tipo	Und	Quant.	Valor Unit	Total
Composição	125 ORSE	Concreto simples fck= 15 MPa (b1/b2), fabricado na obra, sem lançamento e adensamento	Concreto Simples	m³	1,0000000	732,89	732,89
Item	Código Banco	Descrição	Tipo	Und	Quant.	Valor Unit	Total
Insumo	00000367 SINAPI	AREIA GROSSA - POSTO JAZIDA/FORNECEDOR (RETIRADO NA JAZIDA, SEM TRANSPORTE)	Material	m³	0,9130000	96,24	87,86
Composição	88316 SINAPI	SERVEnte COM ENCARGOS COMPLEMENTARES	Livro SINAPI: Cálculos e Parâmetros Provisórios	H	6,0000000	20,10	120,60
Composição	10549 ORSE	Encargos Complementares - Servente		h	6,0000000	3,60	21,60
Insumo	00001379 SINAPI	CIMENTO PORTLAND COMPOSTO CP II-32	Material	KG	293,0000000	1,00	293,00
Insumo	00004718 SINAPI	PEDRA BRITADA N. 2 (19 A 38 MM) POSTO PEDREIRA/FORNECEDOR, SEM FRETE	Material	m³	0,6270000	250,90	157,31
Insumo	00004721 SINAPI	PEDRA BRITADA N. 1 (9,5 A 19 MM) POSTO PEDREIRA/FORNECEDOR, SEM FRETE	Material	m³	0,2090000	249,59	52,16

Detalhamento de Cálculo ORSE

Item	Código Banco	Descrição	Tipo	Und	Quant.	Valor Unit	Total
Insumo	00000367 SINAPI	AREIA GROSSA - POSTO JAZIDA/FORNECEDOR (RETIRADO NA JAZIDA, SEM TRANSPORTE)	Material	m³	0,9130000	96,24	87,86
Insumo	00043467 SINAPI	FERRAMENTAS - FAMÍLIA SERVENTE - HORISTA (ENCARGOS COMPLEMENTARES - COLETADO CAIXA)	Material	H	6,0000000	0,61	3,66
Insumo	00043491 SINAPI	EPI - FAMÍLIA SERVENTE - HORISTA (ENCARGOS COMPLEMENTARES - COLETADO CAIXA)	Material	H	6,0000000	1,39	8,34
Insumo	00006111 SINAPI	SERVEnte DE OBRAS (HORISTA)	Mão de Obra	H	6,1272000	13,28	81,36
Insumo	00037372 SINAPI	EXAMES - HORISTA (COLETADO CAIXA - ENCARGOS COMPLEMENTARES)	Material	H	6,0024000	1,43	8,58
Insumo	00037370 SINAPI	ALIMENTAÇÃO - HORISTA (COLETADO CAIXA - ENCARGOS COMPLEMENTARES)	Material	H	6,6108000	2,46	16,26
Insumo	00037373 SINAPI	SEGURO - HORISTA (COLETADO CAIXA - ENCARGOS COMPLEMENTARES)	Material	H	6,0000000	0,08	0,48
Insumo	00037371 SINAPI	TRANSPORTE - HORISTA (COLETADO CAIXA - ENCARGOS COMPLEMENTARES)	Material	H	6,0000000	0,57	3,42
Insumo	00012892 SINAPI	LUVAS DE COURO, CANO CURTO (PUNHO *7" CM)	Material	PAR	0,0138000	15,21	0,20
Insumo	00012893 SINAPI	BOTA DE SEGURANÇA COM BIQUERIA DE AÇO E COLARINHO ACOLCHOADO	Material	PAR	0,0048000	103,39	0,49
Insumo	10599 ORSE	Protetor solar fps 30 com 120ml	Material	un	0,0108000	18,00	0,19
Insumo	10788 ORSE	Pá quadrada	Material	un	0,0012000	36,90	0,04
Insumo	00036152 SINAPI	OCULOS DE SEGURANÇA CONTRA IMPACTOS COM LENTE INCOLOR, ARMAÇÃO NYLON, COM PROTEÇÃO UVA E UVB	Material	UN	0,0048000	7,25	0,03
Insumo	158 ORSE	Almoço (Participação do empregador)	Material	un	0,6108000	14,00	8,55
Insumo	00040864 SINAPI	SEGURO - MENSALISTA (COLETADO CAIXA - ENCARGOS COMPLEMENTARES)	Material	MES	0,0270000	15,46	0,41
Insumo	941 ORSE	Fardamento com mangas curta	Material	un	0,0090000	194,68	1,75
Insumo	00002711 SINAPI	CARRINHO DE MÃO, EM AÇO, COM CAPACIDADE DE *45 A 65" L / *100" KG, PNEU COM CÂMARA	Material	UN	0,0012000	389,90	0,46
Insumo	2378 ORSE	Vale transporte	Material	un	0,5646000	4,50	2,54
Insumo	00012895 SINAPI	CAPACETE DE SEGURANÇA ABA FRONTAL COM SUSPENSÃO DE POLIETILENO, SEM JUGULAR (CLASSE B)	Material	UN	0,0036000	18,88	0,06
Insumo	10596 ORSE	Protetor auricular	Material	un	0,0270000	4,85	0,13
Insumo	4729 ORSE	Marreta 1 kg com cabo	Material	un	0,0006000	37,80	0,02
Insumo	4728 ORSE	Talhadeira chata 10"	Material	un	0,0018000	18,58	0,03



SECRETARIA DO DESENVOLVIMENTO ECONÔMICO



CONSTRUÇÃO DO POLO DE ARTESANATO DO CONJ. HABITACIONAL LUIZA GOMES DE MEDEIROS – MORADA NOVA.

ENCARGOS SOCIAIS: DESONERADO

BDI 20,73%

SINAPI - 09/2025 - Piauí - ORSE - 08/2025 - Sergipe - SEINFRA - 028 - Ceará

Composições Analíticas com Preço Unitário

Insumo	10492	ORSE	Cesta Básica	Material	un	0,0270000	205,00	5,53
Insumo	00012894	SINAPI	CAPA PARA CHUVA EM PVC COM FORRO DE POLIESTER, COM CAPUZ (AMARELA OU AZUL)	Material	UN	0,0012000	28,12	0,03
Insumo	00001379	SINAPI	CIMENTO PORTLAND COMPOSTO CP II-32	Material	KG	293,0000000	1,00	293,00
Insumo	00004718	SINAPI	PEDRA BRITADA N. 2 (19 A 38 MM) POSTO PEDREIRA/FORNECEDOR, SEM FRETE	Material	m³	0,6270000	250,90	157,31
Insumo	00004721	SINAPI	PEDRA BRITADA N. 1 (9,5 A 19 MM) POSTO PEDREIRA/FORNECEDOR, SEM FRETE	Material	m³	0,2090000	249,59	52,16
				MO sem LS =>	81,36	LS =>	0,00	81,36
				Valor do BDI =>	187,03		Valor do BDI =>	919,92

	Código	Banco	Descrição	Tipo	Und	Quant.	Valor Unit	Total
Composição	127	ORSE	Concreto simples usinado fck=21mpa, bombeado, lançado e adensado em superestrutura	Concreto Simples	m³	1,0000000	648,48	648,48
Item	Código	Banco	Descrição	Tipo	Und	Quant.	Valor Unit	Total
Insumo	00034492	SINAPI	CONCRETO USINADO BOMBEAVEL, CLASSE DE RESISTENCIA C20, COM BRITA 0 E 1, SLUMP = 100 +/- 20 MM, EXCLUI SERVICO DE BOMBEAMENTO (NBR 8953)	Material	m³	1,0000000	530,00	530,00
Insumo	00044535	SINAPI	SERVICO DE BOMBEAMENTO DE CONCRETO COM CONSUMO MINIMO DE 40 M3, (DISPONIBILIZACAO DE BOMBA), SEM O LANCAMENTO	Serviços	m³	1,0000000	54,49	54,49
Composição	128	ORSE	Lançamento de concreto usinado, bombeado, em peças armadas da superestrutura,inclusive colocação, adensamento e acabamento	Concreto Simples	m³	1,0000000	63,99	63,99

Detalhamento de Cálculo ORSE

Item	Código	Banco	Descrição	Tipo	Und	Quant.	Valor Unit	Total
Insumo	00034492	SINAPI	CONCRETO USINADO BOMBEAVEL, CLASSE DE RESISTENCIA C20, COM BRITA 0 E 1, SLUMP = 100 +/- 20 MM, EXCLUI SERVICO DE BOMBEAMENTO (NBR 8953)	Material	m³	1,0000000	530,00	530,00
Insumo	00044535	SINAPI	SERVICO DE BOMBEAMENTO DE CONCRETO COM CONSUMO MINIMO DE 40 M3, (DISPONIBILIZACAO DE BOMBA), SEM O LANCAMENTO	Serviços	m³	1,0000000	54,49	54,49
Insumo	00043467	SINAPI	FERRAMENTAS - FAMILIA SERVENTE - HORISTA (ENCARGOS COMPLEMENTARES - COLETADO CAIXA)	Material	H	1,6200000	0,61	0,98
Insumo	00043491	SINAPI	EPI - FAMILIA SERVENTE - HORISTA (ENCARGOS COMPLEMENTARES - COLETADO CAIXA)	Material	H	1,6200000	1,39	2,25
Insumo	00006111	SINAPI	SERVENTE DE OBRAS (HORISTA)	Mão de Obra	H	1,6543440	13,28	21,96
Insumo	00037372	SINAPI	EXAMES - HORISTA (COLETADO CAIXA - ENCARGOS COMPLEMENTARES)	Material	H	2,5210080	1,43	3,60
Insumo	00037370	SINAPI	ALIMENTACAO - HORISTA (COLETADO CAIXA - ENCARGOS COMPLEMENTARES)	Material	H	2,7765360	2,46	6,83
Insumo	00037373	SINAPI	SEGURO - HORISTA (COLETADO CAIXA - ENCARGOS COMPLEMENTARES)	Material	H	2,5200000	0,08	0,20
Insumo	00037371	SINAPI	TRANSPORTE - HORISTA (COLETADO CAIXA - ENCARGOS COMPLEMENTARES)	Material	H	2,5200000	0,57	1,43
Insumo	00001213	SINAPI	CARPINTEIRO DE FORMAS PARA CONCRETO (HORISTA)	Mão de Obra	H	0,3641544	18,16	6,61
Insumo	00043459	SINAPI	FERRAMENTAS - FAMILIA CARPINTEIRO DE FORMAS - HORISTA (ENCARGOS COMPLEMENTARES - COLETADO CAIXA)	Material	H	0,3600000	0,44	0,15
Insumo	00043483	SINAPI	EPI - FAMILIA CARPINTEIRO DE FORMAS - HORISTA (ENCARGOS COMPLEMENTARES - COLETADO CAIXA)	Material	H	0,3600000	1,43	0,51
Insumo	11243	ORSE	Martelo sem unha	Material	un	0,0000360	28,00	0,00
Insumo	11246	ORSE	Escala métrica de bambú	Material	Un	0,0002520	10,22	0,00
Insumo	941	ORSE	Fardamento com mangas curta	Material	un	0,0037800	194,68	0,73
Insumo	10790	ORSE	Prumo de face	Material	un	0,0000360	25,95	0,00
Insumo	11247	ORSE	Serra mármore	Material	un	0,0000360	327,80	0,01
Insumo	158	ORSE	Almoço (Participação do empregador)	Material	un	0,2565360	14,00	3,59
Insumo	00012893	SINAPI	BOTA DE SEGURANCA COM BIQUEIRA DE ACO E COLARINHO ACOLCHOADO	Material	PAR	0,0019800	103,39	0,20
Insumo	11245	ORSE	Desempoladeira de madeira 12x22	Material	un	0,0002520	11,60	0,00
Insumo	00012892	SINAPI	LUVAS RASPA DE COURO, CANO CURTO (PUNHO 7" CM)	Material	PAR	0,0057960	15,21	0,08
Insumo	11265	ORSE	Martelo de borracha com cabo	Material	un	0,0001440	18,75	0,00
Insumo	2378	ORSE	Vale transporte	Material	un	0,2113020	4,50	0,95
Insumo	4722	ORSE	Colher de pedreiro	Material	un	0,0001440	18,80	0,00
Insumo	00012894	SINAPI	CAPA PARA CHUVA EM PVC COM FORRO DE POLIESTER, COM CAPUZ (AMARELA OU AZUL)	Material	UN	0,0005040	28,12	0,01
Insumo	10789	ORSE	Nível de bolha de madeira	Material	un	0,0000720	15,40	0,00
Insumo	10599	ORSE	Protetor solar fps 30 com 120ml	Material	un	0,0045360	18,00	0,08
Insumo	00012895	SINAPI	CAPACETE DE SEGURANCA ABA FRONTAL COM SUSPENSAO DE POLIETILENO, SEM JUGULAR (CLASSE B)	Material	UN	0,0015120	18,88	0,02
Insumo	10596	ORSE	Protetor auricular	Material	un	0,0113400	4,85	0,05
Insumo	11264	ORSE	Marreta de 1/2 kg com cabo	Material	un	0,0000720	13,52	0,00
Insumo	00040864	SINAPI	SEGURO - MENSALISTA (COLETADO CAIXA - ENCARGOS COMPLEMENTARES)	Material	MES	0,0113400	15,46	0,17
Insumo	00036152	SINAPI	OCULOS DE SEGURANCA CONTRA IMPACTOS COM LENTE INCOLOR, ARMACAO NYLON, COM PROTECAO UVA E UVB	Material	UN	0,0019800	7,25	0,01
Insumo	4174	ORSE	Desempenadeira de aço lisa, cabo madeira, ref.143, Atlas ou similar	Material	un	0,0001800	12,00	0,00
Insumo	10492	ORSE	Cesta Básica	Material	un	0,0113400	205,00	2,32



SECRETARIA DO DESENVOLVIMENTO ECONÔMICO



CONSTRUÇÃO DO POLO DE ARTESANATO DO CONJ. HABITACIONAL LUIZA GOMES DE MEDEIROS – MORADA NOVA.

ENCARGOS SOCIAIS: DESONERADO

BDI 20,73%

SINAPI - 09/2025 - Piauí - ORSE - 08/2025 - Sergipe - SEINFRA - 028 - Ceará

Composições Analíticas com Preço Unitário

Insumo	10282 ORSE	Regua de alumínio c/ 2,00m (para pedreiro)	Material	un	0,0000720	44,00	0,00
Insumo	10788 ORSE	Pá quadrada	Material	un	0,0003240	36,90	0,01
Insumo	00002711 SINAPI	CARRINHO DE MAO, EM ACO, COM CAPACIDADE DE *45 A 65* L / *100* KG, PNEU COM CAMARA	Material	UN	0,0003240	389,90	0,12
Insumo	4729 ORSE	Marreta 1 kg com cabo	Material	un	0,0001620	37,80	0,00
Insumo	4728 ORSE	Talhadeira chata 10"	Material	un	0,0004860	18,58	0,00
Insumo	00043465 SINAPI	FERRAMENTAS - FAMILIA PEDREIRO - HORISTA (ENCARGOS COMPLEMENTARES - COLETADO CAIXA)	Material	H	0,5400000	0,78	0,42
Insumo	00004750 SINAPI	PEDREIRO (HORISTA)	Mão de Obra	H	0,3676320	18,16	6,67
Insumo	00043489 SINAPI	EPI - FAMILIA PEDREIRO - HORISTA (ENCARGOS COMPLEMENTARES - COLETADO CAIXA)	Material	H	0,5400000	1,31	0,70
Insumo	11249 ORSE	Serra circular eletrica portatil	Equipamento	un	0,0000360	979,65	0,03
Insumo	11244 ORSE	Martelo com unha	Material	un	0,0000720	48,95	0,00
Insumo	10578 ORSE	Formão grande	Material	un	0,0000720	15,15	0,00
Insumo	10577 ORSE	Serrote 40cm	Material	un	0,0000360	36,00	0,00
Insumo	11248 ORSE	Furadeira e Parafusadeira eletrica Bosch ou Similar profissional	Equipamento	un	0,0000360	246,00	0,00
Insumo	10579 ORSE	Chave de fenda chata 30 cm	Material	un	0,0000720	26,89	0,00
Insumo	00000378 SINAPI	ARMADOR (HORISTA)	Mão de Obra	H	0,1820772	18,16	3,30
Insumo	10585 ORSE	Arco de serra	Material	un	0,0000360	19,95	0,00
Insumo	10586 ORSE	Torquesa	Material	un	0,0000360	45,00	0,00
				MO sem LS =>	38,54	LS =>	0,00
				Valor do BDI =>	165,49	MO com LS =>	38,54
						Valor com BDI =>	813,97

	Código Banco	Descrição	Tipo	Und	Quant.	Valor Unit	Total
Composição	93659 SINAPI	DISJUNTOR MONOPOLAR TIPO DIN, CORRENTE NOMINAL DE 50A - FORNECIMENTO E INSTALAÇÃO. AF. 07/2025	Instalações Elétricas - Quadros, Cabos, Disjuntores,	UN	1,0000000	23,07	23,07
Composição Auxiliar	88247 SINAPI	AUXILIAR DE ELETRICISTA COM ENCARGOS COMPLEMENTARES	Livro SINAPI: Cálculos e Parâmetros	H	0,1765820	21,08	3,72
Composição Auxiliar	88264 SINAPI	ELETRICISTA COM ENCARGOS COMPLEMENTARES	Livro SINAPI: Cálculos e Parâmetros	H	0,1765820	25,49	4,50
Insumo	00001575 SINAPI	TERMINAL A COMPRESSAO EM COBRE ESTANHADO PARA CABO 16 MM2, 1 FURO E 1 COMPRESSAO, PARA PARAFUSO DE FIXACAO M6	Material	UN	1,0000000	2,54	2,54
Insumo	00034686 SINAPI	DISJUNTOR TERMOMAGNETICO PARA TRILHO DIN (IEC), MONOPOLAR, 40 50 A	Material	UN	1,0000000	12,31	12,31
				MO sem LS =>	5,86	LS =>	0,00
				Valor do BDI =>	5,88	MO com LS =>	5,86
						Valor com BDI =>	28,95

	Código Banco	Descrição	Tipo	Und	Quant.	Valor Unit	Total
Composição	88264 SINAPI	ELETRICISTA COM ENCARGOS COMPLEMENTARES	Livro SINAPI: Cálculos e Parâmetros	H	1,0000000	25,49	25,49
Composição Auxiliar	95332 SINAPI	CURSO DE CAPACITAÇÃO PARA ELETRICISTA (ENCARGOS COMPLEMENTARES) - HORISTA	Livro SINAPI: Cálculos e Parâmetros	H	1,0000000	0,67	0,67
Insumo	00043460 SINAPI	FERRAMENTAS - FAMILIA ELETRICISTA - HORISTA (ENCARGOS COMPLEMENTARES - COLETADO CAIXA)	Material	H	1,0000000	0,86	0,86
Insumo	00043484 SINAPI	EPI - FAMILIA ELETRICISTA - HORISTA (ENCARGOS COMPLEMENTARES - COLETADO CAIXA)	Material	H	1,0000000	1,26	1,26
Insumo	00002436 SINAPI	ELETRICISTA (HORISTA)	Mão de Obra	H	1,0000000	18,16	18,16
Insumo	00037372 SINAPI	EXAMES - HORISTA (COLETADO CAIXA - ENCARGOS COMPLEMENTARES)	Material	H	1,0000000	1,43	1,43
Insumo	00037371 SINAPI	TRANSPORTE - HORISTA (COLETADO CAIXA - ENCARGOS COMPLEMENTARES)	Material	H	1,0000000	0,57	0,57
Insumo	00037370 SINAPI	ALIMENTACAO - HORISTA (COLETADO CAIXA - ENCARGOS COMPLEMENTARES)	Material	H	1,0000000	2,46	2,46
Insumo	00037373 SINAPI	SEGURO - HORISTA (COLETADO CAIXA - ENCARGOS COMPLEMENTARES)	Material	H	1,0000000	0,08	0,08
				MO sem LS =>	18,83	LS =>	0,00
				Valor do BDI =>	6,50	MO com LS =>	18,83
						Valor com BDI =>	31,99

	Código Banco	Descrição	Tipo	Und	Quant.	Valor Unit	Total
Composição	91842 SINAPI	ELETRODUTO FLEXÍVEL CORRUGADO, PVC, DN 20 MM (1/2"), PARA CIRCUITOS TERMINAIS, INSTALADO EM LAJE - FORNECIMENTO E INSTALAÇÃO. AF. 03/2023	INEL - INSTALAÇÃO ELÉTRICA/ELETRIFICAÇÃO E ILUMINAÇÃO EXTERNA	M	1,0000000	5,62	5,62
Composição Auxiliar	88247 SINAPI	AUXILIAR DE ELETRICISTA COM ENCARGOS COMPLEMENTARES	Livro SINAPI: Cálculos e Parâmetros	H	0,0610000	21,08	1,28
Composição Auxiliar	88264 SINAPI	ELETRICISTA COM ENCARGOS COMPLEMENTARES	Livro SINAPI: Cálculos e Parâmetros	H	0,0610000	25,49	1,55
Insumo	00002689 SINAPI	ELETRODUTO PVC FLEXIVEL CORRUGADO, COR AMARELA, DE 20 MM	Material	M	1,1000000	2,51	2,76
Insumo	00043132 SINAPI	ARAME RECOZIDO 16 BWG, D = 1,65 MM (0,016 KG/M) OU 18 BWG, D = 1,25 MM (0,01 KG/M)	Material	KG	0,0016000	21,59	0,03
				MO sem LS =>	2,01	LS =>	0,00
				Valor do BDI =>	1,43	MO com LS =>	2,01
						Valor com BDI =>	7,05

	Código Banco	Descrição	Tipo	Und	Quant.	Valor Unit	Total
Composição	91852 SINAPI	ELETRODUTO FLEXÍVEL CORRUGADO, PVC, DN 20 MM (1/2"), PARA CIRCUITOS TERMINAIS, INSTALADO EM PAREDE - FORNECIMENTO E INSTALAÇÃO. AF. 03/2023	Instalações Elétricas - Eletrodutos Embutidos, Cabos, Caixas, Tomadas e	M	1,0000000	8,32	8,32
Composição Auxiliar	88247 SINAPI	AUXILIAR DE ELETRICISTA COM ENCARGOS COMPLEMENTARES	Livro SINAPI: Cálculos e Parâmetros	H	0,1240000	21,08	2,61
Composição Auxiliar	88264 SINAPI	ELETRICISTA COM ENCARGOS COMPLEMENTARES	Livro SINAPI: Cálculos e Parâmetros	H	0,1240000	25,49	3,16
Insumo	00002689 SINAPI	ELETRODUTO PVC FLEXIVEL CORRUGADO, COR AMARELA, DE 20 MM	Material	M	1,0170000	2,51	2,55



SECRETARIA DO DESENVOLVIMENTO ECONÔMICO



CONSTRUÇÃO DO POLO DE ARTESANATO DO CONJ. HABITACIONAL LUIZA GOMES DE MEDEIROS – MORADA NOVA.

ENCARGOS SOCIAIS: DESONERADO

BDI 20,73%

SINAPI - 09/2025 - Piauí - ORSE - 08/2025 - Sergipe - SEINFRA - 028 - Ceará

Composições Analíticas com Preço Unitário

MO sem LS =>	4,11	LS =>	0,00	MO com LS =>	4,11
Valor do BDI =>	2,12			Valor com BDI =>	10,44

	Código	Banco	Descrição	Tipo	Und	Quant.	Valor Unit	Total	
Composição	91862	SINAPI	ELETRODUTO RÍGIDO ROSCÁVEL, PVC, DN 20 MM (1/2"), PARA CIRCUITOS TERMINAIS, INSTALADO EM FORRO - FORNECIMENTO E INSTALAÇÃO. AF_03/2023	Instalações Elétricas - Eletrodutos Embutidos, Cabos, Caixas, Tomadas e	M	1,0000000	9,11	9,11	
Composição Auxiliar	88247	SINAPI	AUXILIAR DE ELETRICISTA COM ENCARGOS COMPLEMENTARES	Livro SINAPI: Cálculos e Parâmetros	H	0,1050000	21,08	2,21	
Composição Auxiliar	88264	SINAPI	ELETRICISTA COM ENCARGOS COMPLEMENTARES	Livro SINAPI: Cálculos e Parâmetros	H	0,1050000	25,49	2,67	
Composição Insumo	00002673	SINAPI	ELETRODUTO DE PVC RIGIDO ROSCAVEL DE 1/2", SEM LUVAS	Material	M	1,0170000	4,16	4,23	
				MO sem LS =>	3,48	LS =>	0,00	MO com LS =>	3,48
				Valor do BDI =>	2,32			Valor com BDI =>	11,43

	Código	Banco	Descrição	Tipo	Und	Quant.	Valor Unit	Total	
Composição	91870	SINAPI	ELETRODUTO RÍGIDO ROSCÁVEL, PVC, DN 20 MM (1/2"), PARA CIRCUITOS TERMINAIS, INSTALADO EM PAREDE - FORNECIMENTO E INSTALAÇÃO. AF_03/2023	Instalações Elétricas - Eletrodutos Embutidos, Cabos, Caixas, Tomadas e	M	1,0000000	11,81	11,81	
Composição Auxiliar	88247	SINAPI	AUXILIAR DE ELETRICISTA COM ENCARGOS COMPLEMENTARES	Livro SINAPI: Cálculos e Parâmetros	H	0,1630000	21,08	3,43	
Composição Auxiliar	88264	SINAPI	ELETRICISTA COM ENCARGOS COMPLEMENTARES	Livro SINAPI: Cálculos e Parâmetros	H	0,1630000	25,49	4,15	
Insumo	00002673	SINAPI	ELETRODUTO DE PVC RIGIDO ROSCAVEL DE 1/2", SEM LUVAS	Material	M	1,0170000	4,16	4,23	
				MO sem LS =>	5,41	LS =>	0,00	MO com LS =>	5,41
				Valor do BDI =>	3,01			Valor com BDI =>	14,82

	Código	Banco	Descrição	Tipo	Und	Quant.	Valor Unit	Total	
Composição	91872	SINAPI	ELETRODUTO RÍGIDO ROSCÁVEL, PVC, DN 32 MM (1"), PARA CIRCUITOS TERMINAIS, INSTALADO EM PAREDE - FORNECIMENTO E INSTALAÇÃO. AF_03/2023	Instalações Elétricas - Eletrodutos Embutidos, Cabos, Caixas, Tomadas e	M	1,0000000	17,39	17,39	
Composição Auxiliar	88247	SINAPI	AUXILIAR DE ELETRICISTA COM ENCARGOS COMPLEMENTARES	Livro SINAPI: Cálculos e Parâmetros	H	0,1970000	21,08	4,15	
Composição Auxiliar	88264	SINAPI	ELETRICISTA COM ENCARGOS COMPLEMENTARES	Livro SINAPI: Cálculos e Parâmetros	H	0,1970000	25,49	5,02	
Insumo	00002685	SINAPI	ELETRODUTO DE PVC RIGIDO ROSCAVEL DE 1", SEM LUVAS	Material	M	1,0170000	8,09	8,22	
				MO sem LS =>	6,54	LS =>	0,00	MO com LS =>	6,54
				Valor do BDI =>	4,43			Valor com BDI =>	21,82

	Código	Banco	Descrição	Tipo	Und	Quant.	Valor Unit	Total	
Composição	88267	SINAPI	ENCANADOR OU BOMBEIRO HIDRÁULICO COM ENCARGOS COMPLEMENTARES	Livro SINAPI: Cálculos e Parâmetros	H	1,0000000	24,46	24,46	
Composição Auxiliar	95335	SINAPI	CURSO DE CAPACITAÇÃO PARA ENCANADOR OU BOMBEIRO HIDRÁULICO (ENCARGOS COMPLEMENTARES) - HORISTA	Livro SINAPI: Cálculos e Parâmetros	H	1,0000000	0,32	0,32	
Insumo	00002696	SINAPI	ENCANADOR OU BOMBEIRO HIDRAULICO (HORISTA)	Mão de Obra	H	1,0000000	18,16	18,16	
Insumo	00037373	SINAPI	SEGURO - HORISTA (COLETADO CAIXA - ENCARGOS COMPLEMENTARES)	Material	H	1,0000000	0,08	0,08	
Insumo	00043461	SINAPI	FERRAMENTAS - FAMÍLIA ENCANADOR - HORISTA (ENCARGOS COMPLEMENTARES - COLETADO CAIXA)	Material	H	1,0000000	0,31	0,31	
Insumo	00037371	SINAPI	TRANSPORTE - HORISTA (COLETADO CAIXA - ENCARGOS COMPLEMENTARES)	Material	H	1,0000000	0,57	0,57	
Insumo	00037370	SINAPI	ALIMENTAÇÃO - HORISTA (COLETADO CAIXA - ENCARGOS COMPLEMENTARES)	Material	H	1,0000000	2,46	2,46	
Insumo	00043485	SINAPI	EPI - FAMÍLIA ENCANADOR - HORISTA (ENCARGOS COMPLEMENTARES - COLETADO CAIXA)	Material	H	1,0000000	1,13	1,13	
Insumo	00037372	SINAPI	EXAMES - HORISTA (COLETADO CAIXA - ENCARGOS COMPLEMENTARES)	Material	H	1,0000000	1,43	1,43	
				MO sem LS =>	18,48	LS =>	0,00	MO com LS =>	18,48
				Valor do BDI =>	6,24			Valor com BDI =>	30,70

	Código	Banco	Descrição	Tipo	Und	Quant.	Valor Unit	Total	
Composição	90776	SINAPI	ENCARREGADO GERAL COM ENCARGOS COMPLEMENTARES	Livro SINAPI: Cálculos e Parâmetros	H	1,0000000	31,93	31,93	
Composição Auxiliar	95401	SINAPI	CURSO DE CAPACITAÇÃO PARA ENCARREGADO GERAL (ENCARGOS COMPLEMENTARES) - HORISTA	Livro SINAPI: Cálculos e Parâmetros	H	1,0000000	0,60	0,60	
Insumo	00004083	SINAPI	ENCARREGADO GERAL DE OBRAS (HORISTA)	Mão de Obra	H	1,0000000	28,46	28,46	
Insumo	00043463	SINAPI	FERRAMENTAS - FAMÍLIA ENCARREGADO GERAL - HORISTA (ENCARGOS COMPLEMENTARES - COLETADO CAIXA)	Material	H	1,0000000	0,08	0,08	
Insumo	00043487	SINAPI	EPI - FAMÍLIA ENCARREGADO GERAL - HORISTA (ENCARGOS COMPLEMENTARES - COLETADO CAIXA)	Material	H	1,0000000	1,28	1,28	
Insumo	00037372	SINAPI	EXAMES - HORISTA (COLETADO CAIXA - ENCARGOS COMPLEMENTARES)	Material	H	1,0000000	1,43	1,43	
Insumo	00037373	SINAPI	SEGURO - HORISTA (COLETADO CAIXA - ENCARGOS COMPLEMENTARES)	Material	H	1,0000000	0,08	0,08	
				MO sem LS =>	29,06	LS =>	0,00	MO com LS =>	29,06
				Valor do BDI =>	8,14			Valor com BDI =>	40,07

	Código	Banco	Descrição	Tipo	Und	Quant.	Valor Unit	Total
Composição	90778	SINAPI	ENGENHEIRO CIVIL DE OBRA PLENO COM ENCARGOS COMPLEMENTARES	Livro SINAPI: Cálculos e Parâmetros	H	1,0000000	115,97	115,97
Composição Auxiliar	95403	SINAPI	CURSO DE CAPACITAÇÃO PARA ENGENHEIRO CIVIL DE OBRA PLENO (ENCARGOS COMPLEMENTARES) - HORISTA	Livro SINAPI: Cálculos e Parâmetros	H	1,0000000	1,65	1,65
Insumo	00037373	SINAPI	SEGURO - HORISTA (COLETADO CAIXA - ENCARGOS COMPLEMENTARES)	Material	H	1,0000000	0,08	0,08
Insumo	00043462	SINAPI	FERRAMENTAS - FAMÍLIA ENGENHEIRO CIVIL - HORISTA (ENCARGOS COMPLEMENTARES - COLETADO CAIXA)	Material	H	1,0000000	0,01	0,01
Insumo	00043486	SINAPI	EPI - FAMÍLIA ENGENHEIRO CIVIL - HORISTA (ENCARGOS COMPLEMENTARES - COLETADO CAIXA)	Material	H	1,0000000	0,77	0,77
Insumo	00037372	SINAPI	EXAMES - HORISTA (COLETADO CAIXA - ENCARGOS COMPLEMENTARES)	Material	H	1,0000000	1,43	1,43



SECRETARIA DO DESENVOLVIMENTO ECONÔMICO



CONSTRUÇÃO DO POLO DE ARTESANATO DO CONJ. HABITACIONAL LUIZA GOMES DE MEDEIROS – MORADA NOVA.

ENCARGOS SOCIAIS: DESONERADO

BDI 20,73%

SINAPI - 09/2025 - Piauí - ORSE - 08/2025 - Sergipe - SEINFRA - 028 - Ceará

Composições Analíticas com Preço Unitário

Insumo	00002707	SINAPI	ENGENHEIRO CIVIL DE OBRA PLENO (HORISTA)	Mão de Obra	H	1,0000000	112,03	112,03	
				MO sem LS =>	113,68	LS =>	0,00	MO com LS =>	113,68
				Valor do BDI =>	29,59			Valor com BDI =>	145,56

	Código Banco	Descrição	Tipo	Und	Quant.	Valor Unit	Total	
Composição	C2781 SEINFRA	ESCAVAÇÃO MANUAL SOLO DE 1A CAT. PROF. DE 1.51 a 3.00m	ESCAVAÇÕES EM VALAS, VALETAS, CANAIS E	m³	1,0000000	70.35	70.35	
Composição Auxiliar	88316 SINAPI	SERVENTE COM ENCARGOS COMPLEMENTARES	Livro SINAPI: Cálculos e Parâmetros	H	3,5000000	20.10	70.35	
			MO sem LS =>	47.46	LS =>	0,00	MO com LS =>	47.46
			Valor do BDI =>	17.95			Valor com BDI =>	88.30

	Código Banco	Descrição	Tipo	Und	Quant.	Valor Unit	Total
Composição	10555 ORSE	Encargos Complementares - Armador	Provisórios	h	1,0000000	3,40	3,40
Item	Código Banco	Descrição	Tipo	Und	Quant.	Valor Unit	Total
Insumo	158 ORSE	Almoço (Participação do empregador)	Material	un	0,1018000	14,00	1,42
Insumo	00036152 SINAPI	OCULOS DE SEGURANÇA CONTRA IMPACTOS COM LENTE INCOLOR, ARMAÇÃO NYLON, COM PROTEÇÃO UVA E UVB	Material	UN	0,0008000	7,25	0,00
Insumo	2378 ORSE	Vale transporte	Material	un	0,0654000	4,50	0,29
Insumo	10596 ORSE	Protetor auricular	Material	un	0,0045000	4,85	0,02
Insumo	00012895 SINAPI	CAPACETE DE SEGURANÇA ABA FRONTAL COM SUSPENSÃO DE POLIETILENO, SEM JUGULAR (CLASSE B)	Material	UN	0,0006000	18,88	0,01
Insumo	941 ORSE	Fardamento com mangas curta	Material	un	0,0015000	194,68	0,29
Insumo	00040864 SINAPI	SEGURO - MENSALISTA (COLETADO CAIXA - ENCARGOS COMPLEMENTARES)	Material	MES	0,0045000	15,46	0,06
Insumo	10599 ORSE	Protetor solar fps 30 com 120ml	Material	un	0,0018000	18,00	0,03
Insumo	00012893 SINAPI	BOTA DE SEGURANÇA COM BIQUEIRA DE AÇO E COLARINHO ACOLCHOADO	Material	PAR	0,0008000	103,39	0,08
Insumo	00012892 SINAPI	LUVÁ RASPA DE COURO, CANO CURTO (PUNHO *7* CM)	Material	PAR	0,0023000	15,21	0,03
Insumo	00012894 SINAPI	CAPA PARA CHUVA EM PVC COM FORRO DE POLIESTER, COM CAPUZ (AMARELA OU AZUL)	Material	UN	0,0002000	28,12	0,00
Insumo	10585 ORSE	Arco de serra	Material	un	0,0002000	19,95	0,00
Insumo	10492 ORSE	Cesta Básica	Material	un	0,0045000	205,00	0,92
Insumo	10586 ORSE	Torquesa	Material	un	0,0002000	45,00	0,00
Insumo	00037370 SINAPI	ALIMENTAÇÃO - HORISTA (COLETADO CAIXA - ENCARGOS COMPLEMENTARES)	Material	H	0,1018000	2,46	0,25
Insumo	00037372 SINAPI	EXAMES - HORISTA (COLETADO CAIXA - ENCARGOS COMPLEMENTARES)	Material	H	0,0004000	1,43	0,00

Detalhamento de Cálculo ORSE

Item	Código Banco	Descrição	Tipo	Und	Quant.	Valor Unit	Total	
Insumo	158 ORSE	Almoço (Participação do empregador)	Material	un	0,1018000	14,00	1,42	
Insumo	00036152 SINAPI	OCULOS DE SEGURANCA CONTRA IMPACTOS COM LENTE INCOLOR, ARMACAO NYLON, COM PROTECAO UVA E UVB	Material	UN	0,0008000	7,25	0,00	
Insumo	2378 ORSE	Vale transporte	Material	un	0,0654000	4,50	0,29	
Insumo	10596 ORSE	Protetor auricular	Material	un	0,0045000	4,85	0,02	
Insumo	00012895 SINAPI	CAPACETE DE SEGURANCA ABA FRONTAL COM SUSPENSAO DE POLIETILENO, SEM JUGULAR (CLASSE B)	Material	UN	0,0006000	18,88	0,01	
Insumo	941 ORSE	Fardamento com mangas curta	Material	un	0,0015000	194,68	0,29	
Insumo	00040864 SINAPI	SEGURO - MENSALISTA (COLETADO CAIXA - ENCARGOS COMPLEMENTARES)	Material	MES	0,0045000	15,46	0,06	
Insumo	10599 ORSE	Protetor solar fps 30 com 120ml	Material	un	0,0018000	18,00	0,03	
Insumo	00012893 SINAPI	BOTA DE SEGURANCA COM BIQUEIRA DE ACO E COLARINHO ACOLCHOADO	Material	PAR	0,0008000	103,39	0,08	
Insumo	00012892 SINAPI	LUVÁ RASPA DE COURO, CANO CURTO (PUNHO *7* CM)	Material	PAR	0,0023000	15,21	0,03	
Insumo	00012894 SINAPI	CAPA PARA CHUVA EM PVC COM FORRO DE POLIESTER, COM CAPUZ (AMARELA OU AZUL)	Material	UN	0,0002000	28,12	0,00	
Insumo	10585 ORSE	Arco de serra	Material	un	0,0002000	19,95	0,00	
Insumo	10492 ORSE	Cesta Básica	Material	un	0,0045000	205,00	0,92	
Insumo	10586 ORSE	Torquesa	Material	un	0,0002000	45,00	0,00	
Insumo	00037370 SINAPI	ALIMENTACAO - HORISTA (COLETADO CAIXA - ENCARGOS COMPLEMENTARES)	Material	H	0,1018000	2,46	0,25	
Insumo	00037372 SINAPI	EXAMES - HORISTA (COLETADO CAIXA - ENCARGOS COMPLEMENTARES)	Material	H	0,0004000	1,43	0,00	
			MO sem LS =>	0,00	LS =>	0,00	MO com LS =>	0,00
			Valor do BDI =>	0,86			Valor com BDI =>	4,26

	Código Banco	Descrição	Tipo	Und	Quant.	Valor Unit	Total
Composição	10551 ORSE	Encargos Complementares - Carpinteiro	Provisórios	h	1,0000000	3,50	3,50
Item	Código Banco	Descrição	Tipo	Und	Quant.	Valor Unit	Total
Insumo	00012893 SINAPI	BOTA DE SEGURANÇA COM BIQUEIRA DE AÇO E COLARINHO ACOLCHOADO	Material	PAR	0,0007000	103,39	0,07
Insumo	10596 ORSE	Protetor auricular	Material	un	0,0045000	4,85	0,02
Insumo	00012892 SINAPI	LUVÁ RASPA DE COURO, CANO CURTO (PUNHO *7* CM)	Material	PAR	0,0023000	15,21	0,03
Insumo	00037372 SINAPI	EXAMES - HORISTA (COLETADO CAIXA - ENCARGOS COMPLEMENTARES)	Material	H	0,0004000	1,43	0,00



SECRETARIA DO DESENVOLVIMENTO ECONÔMICO



CONSTRUÇÃO DO POLO DE ARTESANATO DO CONJ. HABITACIONAL LUIZA GOMES DE MEDEIROS – MORADA NOVA.

ENCARGOS SOCIAIS: DESONERADO

BDI 20,73%

SINAPI - 09/2025 - Piauí - ORSE - 08/2025 - Sergipe - SEINFRA - 028 - Ceará

Composições Analíticas com Preço Unitário

Insumo	00036152	SINAPI	OCULOS DE SEGURANCA CONTRA IMPACTOS COM LENTE INCOLOR, ARMAÇAO NYLON, COM PROTECAO UVA E UVB	Material	UN	0,0007000	7,25	0,00
Insumo	11249	ORSE	Serra circular eletrica portatil	Equipamento	un	0,0001000	979,65	0,09
Insumo	10599	ORSE	Protetor solar fps 30 com 120ml	Material	un	0,0018000	18,00	0,03
Insumo	00040864	SINAPI	SEGURO - MENSALISTA (COLETADO CAIXA - ENCARGOS COMPLEMENTARES)	Material	MES	0,0045000	15,46	0,06
Insumo	10492	ORSE	Cesta Básica	Material	un	0,0045000	205,00	0,92
Insumo	00012894	SINAPI	CAPA PARA CHUVA EM PVC COM FORRO DE POLIESTER, COM CAPUZ (AMARELA OU AZUL)	Material	UN	0,0002000	28,12	0,00
Insumo	11244	ORSE	Martelo com unha	Material	un	0,0002000	48,95	0,00
Insumo	941	ORSE	Fardamento com mangas curta	Material	un	0,0015000	194,68	0,29
Insumo	00037370	SINAPI	ALIMENTACAO - HORISTA (COLETADO CAIXA - ENCARGOS COMPLEMENTARES)	Material	H	0,1018000	2,46	0,25
Insumo	10578	ORSE	Formão grande	Material	un	0,0002000	15,15	0,00
Insumo	00012895	SINAPI	CAPACETE DE SEGURANCA ABA FRONTAL COM SUSPENSAO DE POLIETILENO, SEM JUGULAR (CLASSE B)	Material	UN	0,0006000	18,88	0,01
Insumo	10577	ORSE	Serrote 40cm	Material	un	0,0001000	36,00	0,00
Insumo	2378	ORSE	Vale transporte	Material	un	0,0654000	4,50	0,29
Insumo	158	ORSE	Almoço (Participação do empregador)	Material	un	0,1018000	14,00	1,42
Insumo	11248	ORSE	Furadeira e Parafusadeira eletrica Bosch ou Similar profissional	Equipamento	un	0,0001000	246,00	0,02
Insumo	10579	ORSE	Chave de fenda chata 30 cm	Material	un	0,0002000	26,89	0,00

Detalhamento de Cálculo ORSE

Item	Código	Banco	Descrição	Tipo	Und	Quant.	Valor Unit	Total	
Insumo	00012893	SINAPI	BOTA DE SEGURANCA COM BIQUEIRA DE ACO E COLARINHO ACOLCHOADO	Material	PAR	0,0007000	103,39	0,07	
Insumo	10596	ORSE	Protetor auricular	Material	un	0,0045000	4,85	0,02	
Insumo	00012892	SINAPI	LUVA RASPA DE COURO, CANO CURTO (PUNHO *7* CM)	Material	PAR	0,0023000	15,21	0,03	
Insumo	00037372	SINAPI	EXAMES - HORISTA (COLETADO CAIXA - ENCARGOS COMPLEMENTARES)	Material	H	0,0004000	1,43	0,00	
Insumo	00036152	SINAPI	OCULOS DE SEGURANCA CONTRA IMPACTOS COM LENTE INCOLOR, ARMAÇAO NYLON, COM PROTECAO UVA E UVB	Material	UN	0,0007000	7,25	0,00	
Insumo	11249	ORSE	Serra circular eletrica portatil	Equipamento	un	0,0001000	979,65	0,09	
Insumo	10599	ORSE	Protetor solar fps 30 com 120ml	Material	un	0,0018000	18,00	0,03	
Insumo	00040864	SINAPI	SEGURO - MENSALISTA (COLETADO CAIXA - ENCARGOS COMPLEMENTARES)	Material	MES	0,0045000	15,46	0,06	
Insumo	10492	ORSE	Cesta Básica	Material	un	0,0045000	205,00	0,92	
Insumo	00012894	SINAPI	CAPA PARA CHUVA EM PVC COM FORRO DE POLIESTER, COM CAPUZ (AMARELA OU AZUL)	Material	UN	0,0002000	28,12	0,00	
Insumo	11244	ORSE	Martelo com unha	Material	un	0,0002000	48,95	0,00	
Insumo	941	ORSE	Fardamento com mangas curta	Material	un	0,0015000	194,68	0,29	
Insumo	00037370	SINAPI	ALIMENTACAO - HORISTA (COLETADO CAIXA - ENCARGOS COMPLEMENTARES)	Material	H	0,1018000	2,46	0,25	
Insumo	10578	ORSE	Formão grande	Material	un	0,0002000	15,15	0,00	
Insumo	00012895	SINAPI	CAPACETE DE SEGURANCA ABA FRONTAL COM SUSPENSAO DE POLIETILENO, SEM JUGULAR (CLASSE B)	Material	UN	0,0006000	18,88	0,01	
Insumo	10577	ORSE	Serrote 40cm	Material	un	0,0001000	36,00	0,00	
Insumo	2378	ORSE	Vale transporte	Material	un	0,0654000	4,50	0,29	
Insumo	158	ORSE	Almoço (Participação do empregador)	Material	un	0,1018000	14,00	1,42	
Insumo	11248	ORSE	Furadeira e Parafusadeira eletrica Bosch ou Similar profissional	Equipamento	un	0,0001000	246,00	0,02	
Insumo	10579	ORSE	Chave de fenda chata 30 cm	Material	un	0,0002000	26,89	0,00	
				MO sem LS =>	0,00	LS =>	0,00	MO com LS =>	0,00
				Valor do BDI =>	0,89			Valor com BDI =>	4,39

Composição	Código	Banco	Descrição	Tipo	Und	Quant.	Valor Unit	Total
	10552	ORSE	Encargos Complementares - Eletricista	Provisórios	h	1,0000000	3,42	3,42
Item	Código	Banco	Descrição	Tipo	Und	Quant.	Valor Unit	Total
Insumo	158	ORSE	Almoço (Participação do empregador)	Material	un	0,1018000	14,00	1,42
Insumo	00012894	SINAPI	CAPA PARA CHUVA EM PVC COM FORRO DE POLIESTER, COM CAPUZ (AMARELA OU AZUL)	Material	UN	0,0002000	28,12	0,00
Insumo	00012895	SINAPI	CAPACETE DE SEGURANCA ABA FRONTAL COM SUSPENSAO DE POLIETILENO, SEM JUGULAR (CLASSE B)	Material	UN	0,0006000	18,88	0,01
Insumo	11240	ORSE	Alicate com isolamento	Material	un	0,0002000	47,69	0,00
Insumo	10492	ORSE	Cesta Básica	Material	un	0,0045000	205,00	0,92
Insumo	00037370	SINAPI	ALIMENTACAO - HORISTA (COLETADO CAIXA - ENCARGOS COMPLEMENTARES)	Material	H	0,1018000	2,46	0,25
Insumo	10596	ORSE	Protetor auricular	Material	un	0,0045000	4,85	0,02
Insumo	00037372	SINAPI	EXAMES - HORISTA (COLETADO CAIXA - ENCARGOS COMPLEMENTARES)	Material	H	0,0004000	1,43	0,00
Insumo	2378	ORSE	Vale transporte	Material	un	0,0654000	4,50	0,29



SECRETARIA DO DESENVOLVIMENTO ECONÔMICO



CONSTRUÇÃO DO POLO DE ARTESANATO DO CONJ. HABITACIONAL LUIZA GOMES DE MEDEIROS – MORADA NOVA.

ENCARGOS SOCIAIS: DESONERADO

BDI 20,73%

SINAPI - 09/2025 - Piauí - ORSE - 08/2025 - Sergipe - SEINFRA - 028 - Ceará

Composições Analíticas com Preço Unitário

Insumo	00040864	SINAPI	SEGURO - MENSALISTA (COLETADO CAIXA - ENCARGOS COMPLEMENTARES)	Material	MES	0,0045000	15,46	0,06
Insumo	00012892	SINAPI	LUVA RASPA DE COURO, CANO CURTO (PUNHO *7* CM)	Material	PAR	0,0023000	15,21	0,03
Insumo	10599	ORSE	Protetor solar fps 30 com 120ml	Material	un	0,0018000	18,00	0,03
Insumo	00036152	SINAPI	OCULOS DE SEGURANCA CONTRA IMPACTOS COM LENTE INCOLOR, ARMAÇAO NYLON, COM PROTECAO UVA E UVB	Material	UN	0,0008000	7,25	0,00
Insumo	11242	ORSE	Chave inglesa 12"	Material	un	0,0001000	34,00	0,00
Insumo	10579	ORSE	Chave de fenda chata 30 cm	Material	un	0,0002000	26,89	0,00
Insumo	941	ORSE	Fardamento com mangas curta	Material	un	0,0015000	194,68	0,29
Insumo	00012893	SINAPI	BOTA DE SEGURANCA COM BIQUEIRA DE ACO E COLARINHO ACOLCHOADO	Material	PAR	0,0007000	103,39	0,07
Insumo	11241	ORSE	Alicate volt-ampermetro	Material	un	0,0002000	170,60	0,03

Detalhamento de Cálculo ORSE

Item	Código	Banco	Descrição	Tipo	Und	Quant.	Valor Unit	Total	
Insumo	158	ORSE	Almoço (Participação do empregador)	Material	un	0,1018000	14,00	1,42	
Insumo	00012894	SINAPI	CAPA PARA CHUVA EM PVC COM FORRO DE POLIESTER, COM CAPUZ (AMARELA OU AZUL)	Material	UN	0,0002000	28,12	0,00	
Insumo	00012895	SINAPI	CAPACETE DE SEGURANCA ABA FRONTAL COM SUSPENSAO DE POLIETILENO, SEM JUGULAR (CLASSE B)	Material	UN	0,0006000	18,88	0,01	
Insumo	11240	ORSE	Alicate com isolamento	Material	un	0,0002000	47,69	0,00	
Insumo	10492	ORSE	Cesta Básica	Material	un	0,0045000	205,00	0,92	
Insumo	00037370	SINAPI	ALIMENTACAO - HORISTA (COLETADO CAIXA - ENCARGOS COMPLEMENTARES)	Material	H	0,1018000	2,46	0,25	
Insumo	10596	ORSE	Protetor auricular	Material	un	0,0045000	4,85	0,02	
Insumo	00037372	SINAPI	EXAMES - HORISTA (COLETADO CAIXA - ENCARGOS COMPLEMENTARES)	Material	H	0,0004000	1,43	0,00	
Insumo	2378	ORSE	Vale transporte	Material	un	0,0654000	4,50	0,29	
Insumo	00040864	SINAPI	SEGURO - MENSALISTA (COLETADO CAIXA - ENCARGOS COMPLEMENTARES)	Material	MES	0,0045000	15,46	0,06	
Insumo	00012892	SINAPI	LUVA RASPA DE COURO, CANO CURTO (PUNHO *7* CM)	Material	PAR	0,0023000	15,21	0,03	
Insumo	10599	ORSE	Protetor solar fps 30 com 120ml	Material	un	0,0018000	18,00	0,03	
Insumo	00036152	SINAPI	OCULOS DE SEGURANCA CONTRA IMPACTOS COM LENTE INCOLOR, ARMAÇAO NYLON, COM PROTECAO UVA E UVB	Material	UN	0,0008000	7,25	0,00	
Insumo	11242	ORSE	Chave inglesa 12"	Material	un	0,0001000	34,00	0,00	
Insumo	10579	ORSE	Chave de fenda chata 30 cm	Material	un	0,0002000	26,89	0,00	
Insumo	941	ORSE	Fardamento com mangas curta	Material	un	0,0015000	194,68	0,29	
Insumo	00012893	SINAPI	BOTA DE SEGURANCA COM BIQUEIRA DE ACO E COLARINHO ACOLCHOADO	Material	PAR	0,0007000	103,39	0,07	
Insumo	11241	ORSE	Alicate volt-amperimetro	Material	un	0,0002000	170,60	0,03	
				MO sem LS =>	0,00	LS =>	0,00	MO com LS =>	0,00
				Valor do BDI =>	0,87			Valor com BDI =>	4,29

Composição	Código	Banco	Descrição	Tipo	Und	Quant.	Valor Unit	Total
Composição	10550	ORSE	Encargos Complementares - Pedreiro	Provisórios	h	1,0000000	3,43	3,43
Item	Código	Banco	Descrição	Tipo	Und	Quant.	Valor Unit	Total
Insumo	00037372	SINAPI	EXAMES - HORISTA (COLETADO CAIXA - ENCARGOS COMPLEMENTARES)	Material	H	0,0004000	1,43	0,00
Insumo	11243	ORSE	Martelo sem unha	Material	un	0,0001000	28,00	0,00
Insumo	11246	ORSE	Escala métrica de bambú	Material	Un	0,0007000	10,22	0,00
Insumo	941	ORSE	Fardamento com mangas curta	Material	un	0,0015000	194,68	0,29
Insumo	10790	ORSE	Prumo de face	Material	un	0,0001000	25,95	0,00
Insumo	11247	ORSE	Serra mármore	Material	un	0,0001000	327,80	0,03
Insumo	158	ORSE	Almoço (Participação do empregador)	Material	un	0,1018000	14,00	1,42
Insumo	00012893	SINAPI	BOTA DE SEGURANCA COM BIQUEIRA DE ACO E COLARINHO ACOLCHOADO	Material	PAR	0,0008000	103,39	0,08
Insumo	11245	ORSE	Desempoladeira de madeira 12x22	Material	un	0,0007000	11,60	0,00
Insumo	00012892	SINAPI	LUVA RASPA DE COURO, CANO CURTO (PUNHO *7* CM)	Material	PAR	0,0023000	15,21	0,03
Insumo	11265	ORSE	Martelo de borracha com cabo	Material	un	0,0004000	18,75	0,00
Insumo	2378	ORSE	Vale transporte	Material	un	0,0654000	4,50	0,29
Insumo	4722	ORSE	Colher de pedreiro	Material	un	0,0004000	18,80	0,00
Insumo	00012894	SINAPI	CAPA PARA CHUVA EM PVC COM FORRO DE POLIESTER, COM CAPUZ (AMARELA OU AZUL)	Material	UN	0,0002000	28,12	0,00
Insumo	10789	ORSE	Nível de bolha de madeira	Material	un	0,0002000	15,40	0,00
Insumo	10599	ORSE	Protetor solar fps 30 com 120ml	Material	un	0,0018000	18,00	0,03
Insumo	00012895	SINAPI	CAPACETE DE SEGURANCA ABA FRONTAL COM SUSPENSAO DE POLIETILENO, SEM JUGULAR (CLASSE B)	Material	UN	0,0006000	18,88	0,01
Insumo	10596	ORSE	Protetor auricular	Material	un	0,0045000	4,85	0,02
Insumo	11264	ORSE	Marreta de 1/2 kg com cabo	Material	un	0,0002000	13,52	0,00



SECRETARIA DO DESENVOLVIMENTO ECONÔMICO



CONSTRUÇÃO DO POLO DE ARTESANATO DO CONJ. HABITACIONAL LUIZA GOMES DE MEDEIROS – MORADA NOVA.

ENCARGOS SOCIAIS: DESONERADO

BDI 20,73%

SINAPI - 09/2025 - Piauí - ORSE - 08/2025 - Sergipe - SEINFRA - 028 - Ceará

Composições Analíticas com Preço Unitário

Insumo	00040864	SINAPI	SEGURO - MENSALISTA (COLETADO CAIXA - ENCARGOS COMPLEMENTARES)	Material	MES	0,0045000	15,46	0,06
Insumo	00036152	SINAPI	OCULOS DE SEGURANCA CONTRA IMPACTOS COM LENTE INCOLOR, ARMACAO NYLON, COM PROTECAO UVA E UVB	Material	UN	0,0008000	7,25	0,00
Insumo	4174	ORSE	Desempenadeira de aço lisa, cabo madeira, ref:143, Atlas ou similar	Material	un	0,0005000	12,00	0,00
Insumo	10492	ORSE	Cesta Básica	Material	un	0,0045000	205,00	0,92
Insumo	10282	ORSE	Regua de alumínio c/ 2,00m (para pedreiro)	Material	un	0,0002000	44,00	0,00
Insumo	00037370	SINAPI	ALIMENTACAO - HORISTA (COLETADO CAIXA - ENCARGOS COMPLEMENTARES)	Material	H	0,1018000	2,46	0,25

Detalhamento de Cálculo ORSE

Item	Código	Banco	Descrição	Tipo	Und	Quant.	Valor Unit	Total	
Insumo	00037372	SINAPI	EXAMES - HORISTA (COLETADO CAIXA - ENCARGOS COMPLEMENTARES)	Material	H	0,0004000	1,43	0,00	
Insumo	11243	ORSE	Martelo sem unha	Material	un	0,0001000	28,00	0,00	
Insumo	11246	ORSE	Escala métrica de bambú	Material	Un	0,0007000	10,22	0,00	
Insumo	941	ORSE	Fardamento com mangas curta	Material	un	0,0015000	194,68	0,29	
Insumo	10790	ORSE	Prumo de face	Material	un	0,0001000	25,95	0,00	
Insumo	11247	ORSE	Serra mármore	Material	un	0,0001000	327,80	0,03	
Insumo	158	ORSE	Almoço (Participação do empregador)	Material	un	0,1018000	14,00	1,42	
Insumo	00012893	SINAPI	BOTA DE SEGURANCA COM BIQUEIRA DE ACO E COLARINHO ACOLCHOADO	Material	PAR	0,0008000	103,39	0,08	
Insumo	11245	ORSE	Desempoladeira de madeira 12x22	Material	un	0,0007000	11,60	0,00	
Insumo	00012892	SINAPI	LUVA RASPA DE COURO, CANO CURTO (PUNHO *7* CM)	Material	PAR	0,0023000	15,21	0,03	
Insumo	11265	ORSE	Martelo de borracha com cabo	Material	un	0,0004000	18,75	0,00	
Insumo	2378	ORSE	Vale transporte	Material	un	0,0654000	4,50	0,29	
Insumo	4722	ORSE	Colher de pedreiro	Material	un	0,0004000	18,80	0,00	
Insumo	00012894	SINAPI	CAPA PARA CHUVA EM PVC COM FORRO DE POLIESTER, COM CAPUZ (AMARELA OU AZUL)	Material	UN	0,0002000	28,12	0,00	
Insumo	10789	ORSE	Nível de bolha de madeira	Material	un	0,0002000	15,40	0,00	
Insumo	10599	ORSE	Protetor solar fps 30 com 120ml	Material	un	0,0018000	18,00	0,03	
Insumo	00012895	SINAPI	CAPACETE DE SEGURANCA ABA FRONTAL COM SUSPENSAO DE POLIETILENO, SEM JUGULAR (CLASSE B)	Material	UN	0,0006000	18,88	0,01	
Insumo	10596	ORSE	Protetor auricular	Material	un	0,0045000	4,85	0,02	
Insumo	11264	ORSE	Marreta de 1/2 kg com cabo	Material	un	0,0002000	13,52	0,00	
Insumo	00040864	SINAPI	SEGURO - MENSALISTA (COLETADO CAIXA - ENCARGOS COMPLEMENTARES)	Material	MES	0,0045000	15,46	0,06	
Insumo	00036152	SINAPI	OCULOS DE SEGURANCA CONTRA IMPACTOS COM LENTE INCOLOR, ARMACAO NYLON, COM PROTECAO UVA E UVB	Material	UN	0,0008000	7,25	0,00	
Insumo	4174	ORSE	Desempenadeira de aço lisa, cabo madeira, ref:143, Atlas ou similar	Material	un	0,0005000	12,00	0,00	
Insumo	10492	ORSE	Cesta Básica	Material	un	0,0045000	205,00	0,92	
Insumo	10282	ORSE	Regua de alumínio c/ 2,00m (para pedreiro)	Material	un	0,0002000	44,00	0,00	
Insumo	00037370	SINAPI	ALIMENTACAO - HORISTA (COLETADO CAIXA - ENCARGOS COMPLEMENTARES)	Material	H	0,1018000	2,46	0,25	
				MO sem LS =>	0,00	LS =>	0,00	MO com LS =>	0,00
				Valor do BDI =>	0,87			Valor com BDI =>	4,30

Composição	Código	Banco	Descrição	Tipo	Und	Quant.	Valor Unit	Total
Composição	10594	ORSE	Encargos Complementares - Serralheiro ou Operador de Equipamento Leve	Provisórios	h	1,0000000	3,40	3,40
Item	Código	Banco	Descrição	Tipo	Und	Quant.	Valor Unit	Total
Insumo	00036152	SINAPI	OCULOS DE SEGURANCA CONTRA IMPACTOS COM LENTE INCOLOR, ARMACAO NYLON, COM PROTECAO UVA E UVB	Material	UN	0,0008000	7,25	0,00
Insumo	00012892	SINAPI	LUVA RASPA DE COURO, CANO CURTO (PUNHO *7* CM)	Material	PAR	0,0023000	15,21	0,03
Insumo	10585	ORSE	Arco de serra	Material	un	0,0002000	19,95	0,00
Insumo	10596	ORSE	Protetor auricular	Material	un	0,0045000	4,85	0,02
Insumo	941	ORSE	Fardamento com mangas curta	Material	un	0,0015000	194,68	0,29
Insumo	00012894	SINAPI	CAPA PARA CHUVA EM PVC COM FORRO DE POLIESTER, COM CAPUZ (AMARELA OU AZUL)	Material	UN	0,0002000	28,12	0,00
Insumo	00037370	SINAPI	ALIMENTACAO - HORISTA (COLETADO CAIXA - ENCARGOS COMPLEMENTARES)	Material	H	0,1018000	2,46	0,25
Insumo	10492	ORSE	Cesta Básica	Material	un	0,0045000	205,00	0,92
Insumo	00012895	SINAPI	CAPACETE DE SEGURANCA ABA FRONTAL COM SUSPENSAO DE POLIETILENO, SEM JUGULAR (CLASSE B)	Material	UN	0,0006000	18,88	0,01
Insumo	10599	ORSE	Protetor solar fps 30 com 120ml	Material	un	0,0018000	18,00	0,03
Insumo	158	ORSE	Almoço (Participação do empregador)	Material	un	0,1018000	14,00	1,42
Insumo	10586	ORSE	Torquesa	Material	un	0,0002000	45,00	0,00
Insumo	00037372	SINAPI	EXAMES - HORISTA (COLETADO CAIXA - ENCARGOS COMPLEMENTARES)	Material	H	0,0004000	1,43	0,00
Insumo	00012893	SINAPI	BOTA DE SEGURANCA COM BIQUEIRA DE ACO E COLARINHO ACOLCHOADO	Material	PAR	0,0008000	103,39	0,08



SECRETARIA DO DESENVOLVIMENTO ECONÔMICO



CONSTRUÇÃO DO POLO DE ARTESANATO DO CONJ. HABITACIONAL LUIZA GOMES DE MEDEIROS – MORADA NOVA.

ENCARGOS SOCIAIS: DESONERADO

BDI 20,73%

SINAPI - 09/2025 - Piauí - ORSE - 08/2025 - Sergipe - SEINFRA - 028 - Ceará

Composições Analíticas com Preço Unitário

Insumo	00040864	SINAPI	SEGURO - MENSALISTA (COLETADO CAIXA - ENCARGOS COMPLEMENTARES)	Material	MES	0,0045000	15,46	0,06
Insumo	2378	ORSE	Vale transporte	Material	un	0,0654000	4,50	0,29

Detalhamento de Cálculo ORSE

Item	Código	Banco	Descrição	Tipo	Und	Quant.	Valor Unit	Total
Insumo	00036152	SINAPI	OCULOS DE SEGURANCA CONTRA IMPACTOS COM LENTE INCOLOR, ARMACAO NYLON, COM PROTECAO UVA E UVB	Material	UN	0,0008000	7,25	0,00
Insumo	00012892	SINAPI	LUVAS RASPA DE COURO, CANO CURTO (PUNHO *7* CM)	Material	PAR	0,0023000	15,21	0,03
Insumo	10585	ORSE	Arco de serra	Material	un	0,0002000	19,95	0,00
Insumo	10596	ORSE	Protetor auricular	Material	un	0,0045000	4,85	0,02
Insumo	941	ORSE	Fardamento com mangas curta	Material	un	0,0015000	194,68	0,29
Insumo	00012894	SINAPI	CAPA PARA CHUVA EM PVC COM FORRO DE POLIESTER, COM CAPUZ (AMARELA OU AZUL)	Material	UN	0,0002000	28,12	0,00
Insumo	00037370	SINAPI	ALIMENTACAO - HORISTA (COLETADO CAIXA - ENCARGOS COMPLEMENTARES)	Material	H	0,1018000	2,46	0,25
Insumo	10492	ORSE	Cesta Básica	Material	un	0,0045000	205,00	0,92
Insumo	00012895	SINAPI	CAPACETE DE SEGURANCA ABA FRONTAL COM SUSPENSÃO DE POLIETILENO, SEM JUGULAR (CLASSE B)	Material	UN	0,0006000	18,88	0,01
Insumo	10599	ORSE	Protetor solar fps 30 com 120ml	Material	un	0,0018000	18,00	0,03
Insumo	158	ORSE	Almoço (Participação do empregador)	Material	un	0,1018000	14,00	1,42
Insumo	10586	ORSE	Torquesa	Material	un	0,0002000	45,00	0,00
Insumo	00037372	SINAPI	EXAMES - HORISTA (COLETADO CAIXA - ENCARGOS COMPLEMENTARES)	Material	H	0,0004000	1,43	0,00
Insumo	00012893	SINAPI	BOTA DE SEGURANCA COM BIQUEIRA DE ACO E COLARINHO ACOLCHOADO	Material	PAR	0,0008000	103,39	0,08
Insumo	00040864	SINAPI	SEGURO - MENSALISTA (COLETADO CAIXA - ENCARGOS COMPLEMENTARES)	Material	MES	0,0045000	15,46	0,06
Insumo	2378	ORSE	Vale transporte	Material	un	0,0654000	4,50	0,29
					MO sem LS =>	0,00	LS =>	0,00
					Valor do BDI =>	0,86	MO com LS =>	0,00
							Valor com BDI =>	4,26

Composição	10549	ORSE	Encargos Complementares - Servente	Provisórios	h	1,0000000	3,60	3,60
Item	Código	Banco	Descrição	Tipo	Und	Quant.	Valor Unit	Total
Insumo	00037370	SINAPI	ALIMENTACAO - HORISTA (COLETADO CAIXA - ENCARGOS COMPLEMENTARES)	Material	H	0,1018000	2,46	0,25
Insumo	00012892	SINAPI	LUVAS RASPA DE COURO, CANO CURTO (PUNHO *7* CM)	Material	PAR	0,0023000	15,21	0,03
Insumo	00012893	SINAPI	BOTA DE SEGURANCA COM BIQUEIRA DE ACO E COLARINHO ACOLCHOADO	Material	PAR	0,0008000	103,39	0,08
Insumo	10599	ORSE	Protetor solar fps 30 com 120ml	Material	un	0,0018000	18,00	0,03
Insumo	10788	ORSE	Pá quadrada	Material	un	0,0002000	36,90	0,00
Insumo	00036152	SINAPI	OCULOS DE SEGURANCA CONTRA IMPACTOS COM LENTE INCOLOR, ARMACAO NYLON, COM PROTECAO UVA E UVB	Material	UN	0,0008000	7,25	0,00
Insumo	158	ORSE	Almoço (Participação do empregador)	Material	un	0,1018000	14,00	1,42
Insumo	00040864	SINAPI	SEGURO - MENSALISTA (COLETADO CAIXA - ENCARGOS COMPLEMENTARES)	Material	MES	0,0045000	15,46	0,06
Insumo	941	ORSE	Fardamento com mangas curta	Material	un	0,0015000	194,68	0,29
Insumo	00002711	SINAPI	CARRINHO DE MAO, EM ACO, COM CAPACIDADE DE *45 A 65* L / *100* KG, PNEU COM CAMARA	Material	UN	0,0002000	389,90	0,07
Insumo	2378	ORSE	Vale transporte	Material	un	0,0941000	4,50	0,42
Insumo	00012895	SINAPI	CAPACETE DE SEGURANCA ABA FRONTAL COM SUSPENSÃO DE POLIETILENO, SEM JUGULAR (CLASSE B)	Material	UN	0,0006000	18,88	0,01
Insumo	00037372	SINAPI	EXAMES - HORISTA (COLETADO CAIXA - ENCARGOS COMPLEMENTARES)	Material	H	0,0004000	1,43	0,00
Insumo	10596	ORSE	Protetor auricular	Material	un	0,0045000	4,85	0,02
Insumo	4729	ORSE	Marreta 1 kg com cabo	Material	un	0,0001000	37,80	0,00
Insumo	4728	ORSE	Talhadeira chata 10"	Material	un	0,0003000	18,58	0,00
Insumo	10492	ORSE	Cesta Básica	Material	un	0,0045000	205,00	0,92
Insumo	00012894	SINAPI	CAPA PARA CHUVA EM PVC COM FORRO DE POLIESTER, COM CAPUZ (AMARELA OU AZUL)	Material	UN	0,0002000	28,12	0,00

Detalhamento de Cálculo ORSE

Item	Código	Banco	Descrição	Tipo	Und	Quant.	Valor Unit	Total
Insumo	00037370	SINAPI	ALIMENTACAO - HORISTA (COLETADO CAIXA - ENCARGOS COMPLEMENTARES)	Material	H	0,1018000	2,46	0,25
Insumo	00012892	SINAPI	LUVAS RASPA DE COURO, CANO CURTO (PUNHO *7* CM)	Material	PAR	0,0023000	15,21	0,03
Insumo	00012893	SINAPI	BOTA DE SEGURANCA COM BIQUEIRA DE ACO E COLARINHO ACOLCHOADO	Material	PAR	0,0008000	103,39	0,08
Insumo	10599	ORSE	Protetor solar fps 30 com 120ml	Material	un	0,0018000	18,00	0,03
Insumo	10788	ORSE	Pá quadrada	Material	un	0,0002000	36,90	0,00
Insumo	00036152	SINAPI	OCULOS DE SEGURANCA CONTRA IMPACTOS COM LENTE INCOLOR, ARMACAO NYLON, COM PROTECAO UVA E UVB	Material	UN	0,0008000	7,25	0,00
Insumo	158	ORSE	Almoço (Participação do empregador)	Material	un	0,1018000	14,00	1,42



SECRETARIA DO DESENVOLVIMENTO ECONÔMICO



CONSTRUÇÃO DO POLO DE ARTESANATO DO CONJ. HABITACIONAL LUIZA GOMES DE MEDEIROS – MORADA NOVA.

ENCARGOS SOCIAIS: DESONERADO

BDI 20,73%

SINAPI - 09/2025 - Piauí - ORSE - 08/2025 - Sergipe - SEINFRA - 028 - Ceará

Composições Analíticas com Preço Unitário

Insumo	00040864	SINAPI	SEGURO - MENSALISTA (COLETADO CAIXA - ENCARGOS COMPLEMENTARES)	Material	MES	0,0045000	15,46	0,06	
Insumo	941	ORSE	Fardamento com mangas curta	Material	un	0,0015000	194,68	0,29	
Insumo	00002711	SINAPI	CARRINHO DE MAO, EM ACO, COM CAPACIDADE DE *45 A 65* L / *100* KG, PNEU COM CAMARA	Material	UN	0,0002000	389,90	0,07	
Insumo	2378	ORSE	Vale transporte	Material	un	0,0941000	4,50	0,42	
Insumo	00012895	SINAPI	CAPACETE DE SEGURANCA ABA FRONTAL COM SUSPENSAO DE POLIETILENO, SEM JUGULAR (CLASSE B)	Material	UN	0,0006000	18,88	0,01	
Insumo	00037372	SINAPI	EXAMES - HORISTA (COLETADO CAIXA - ENCARGOS COMPLEMENTARES)	Material	H	0,0004000	1,43	0,00	
Insumo	10596	ORSE	Protetor auricular	Material	un	0,0045000	4,85	0,02	
Insumo	4729	ORSE	Marreta 1 kg com cabo	Material	un	0,0001000	37,80	0,00	
Insumo	4728	ORSE	Talhadeira chata 10"	Material	un	0,0003000	18,58	0,00	
Insumo	10492	ORSE	Cesta Básica	Material	un	0,0045000	205,00	0,92	
Insumo	00012894	SINAPI	CAPA PARA CHUVA EM PVC COM FORRO DE POLIESTER, COM CAPUZ (AMARELA OU AZUL)	Material	UN	0,0002000	28,12	0,00	
				MO sem LS =>	0,00	LS =>	0,00	MO com LS =>	0,00
				Valor do BDI =>	0,91			Valor com BDI =>	4,51

	Código Banco	Descrição	Tipo	Und	Quant.	Valor Unit	Total
Composição	13130 ORSE	Encargos Complementares - Vidraceiro	Provisórios	h	1,0000000	3,40	3,40
Item	Código Banco	Descrição	Tipo	Und	Quant.	Valor Unit	Total
Insumo	2378 ORSE	Vale transporte	Material	un	0,0654000	4,50	0,29
Insumo	00037372 SINAPI	EXAMES - HORISTA (COLETADO CAIXA - ENCARGOS COMPLEMENTARES)	Material	H	0,0004000	1,43	0,00
Insumo	00012895 SINAPI	CAPACETE DE SEGURANCA ABA FRONTAL COM SUSPENSAO DE POLIETILENO, SEM JUGULAR (CLASSE B)	Material	UN	0,0006000	18,88	0,01
Insumo	941 ORSE	Fardamento com mangas curta	Material	un	0,0015000	194,68	0,29
Insumo	10789 ORSE	Nível de bolha de madeira	Material	un	0,0002000	15,40	0,00
Insumo	00012894 SINAPI	CAPA PARA CHUVA EM PVC COM FORRO DE POLIESTER, COM CAPUZ (AMARELA OU AZUL)	Material	UN	0,0002000	28,12	0,00
Insumo	11245 ORSE	Desempoladeira de madeira 12x22	Material	un	0,0007000	11,60	0,00
Insumo	10492 ORSE	Cesta Básica	Material	un	0,0045000	205,00	0,92
Insumo	00012893 SINAPI	BOTA DE SEGURANCA COM BIQUEIRA DE ACO E COLARINHO ACOLCHOADO	Material	PAR	0,0008000	103,39	0,08
Insumo	00012892 SINAPI	LUVA RASPA DE COURO, CANO CURTO (PUNHO *7* CM)	Material	PAR	0,0023000	15,21	0,03
Insumo	10596 ORSE	Protetor auricular	Material	un	0,0045000	4,85	0,02
Insumo	11265 ORSE	Martelo de borracha com cabo	Material	un	0,0004000	18,75	0,00
Insumo	10599 ORSE	Protetor solar fps 30 com 120ml	Material	un	0,0018000	18,00	0,03
Insumo	10282 ORSE	Regua de alumínio c/ 2,00m (para pedreiro)	Material	un	0,0002000	44,00	0,00
Insumo	158 ORSE	Almoço (Participação do empregador)	Material	un	0,1018000	14,00	1,42
Insumo	11243 ORSE	Martelo sem unha	Material	un	0,0001000	28,00	0,00
Insumo	11246 ORSE	Escala métrica de bambú	Material	Un	0,0007000	10,22	0,00
Insumo	00037370 SINAPI	ALIMENTACAO - HORISTA (COLETADO CAIXA - ENCARGOS COMPLEMENTARES)	Material	H	0,1018000	2,46	0,25
Insumo	00040864 SINAPI	SEGURO - MENSALISTA (COLETADO CAIXA - ENCARGOS COMPLEMENTARES)	Material	MES	0,0045000	15,46	0,06
Insumo	10790 ORSE	Prumo de face	Material	un	0,0001000	25,95	0,00
Insumo	00036152 SINAPI	OCULOS DE SEGURANCA CONTRA IMPACTOS COM LENTE INCOLOR, ARMACAO NYLON, COM PROTECAO UVA E UVB	Material	UN	0,0008000	7,25	0,00

Detalhamento de Cálculo ORSE

Item	Código	Banco	Descrição	Tipo	Und	Quant.	Valor Unit	Total
Insumo	2378	ORSE	Vale transporte	Material	un	0,0654000	4,50	0,29
Insumo	00037372	SINAPI	EXAMES - HORISTA (COLETADO CAIXA - ENCARGOS COMPLEMENTARES)	Material	H	0,0004000	1,43	0,00
Insumo	00012895	SINAPI	CAPACETE DE SEGURANCA ABA FRONTAL COM SUSPENSAO DE POLIETILENO, SEM JUGULAR (CLASSE B)	Material	UN	0,0006000	18,88	0,01
Insumo	941	ORSE	Fardamento com mangas curta	Material	un	0,0015000	194,68	0,29
Insumo	10789	ORSE	Nível de bolha de madeira	Material	un	0,0002000	15,40	0,00
Insumo	00012894	SINAPI	CAPA PARA CHUVA EM PVC COM FORRO DE POLIESTER, COM CAPUZ (AMARELA OU AZUL)	Material	UN	0,0002000	28,12	0,00
Insumo	11245	ORSE	Desempoladeira de madeira 12x22	Material	un	0,0007000	11,60	0,00
Insumo	10492	ORSE	Cesta Básica	Material	un	0,0045000	205,00	0,92
Insumo	00012893	SINAPI	BOTA DE SEGURANCA COM BIQUEIRA DE ACO E COLARINHO ACOLCHOADO	Material	PAR	0,0008000	103,39	0,08
Insumo	00012892	SINAPI	LUVA RASPA DE COURO, CANO CURTO (PUNHO *7* CM)	Material	PAR	0,0023000	15,21	0,03
Insumo	10596	ORSE	Protetor auricular	Material	un	0,0045000	4,85	0,02
Insumo	11265	ORSE	Martelo de borracha com cabo	Material	un	0,0004000	18,75	0,00
Insumo	10599	ORSE	Protetor solar fps 30 com 120ml	Material	un	0,0018000	18,00	0,03
Insumo	10282	ORSE	Regua de alumínio c/ 2,00m (para pedreiro)	Material	un	0,0002000	44,00	0,00



SECRETARIA DO DESENVOLVIMENTO ECONÔMICO



CONSTRUÇÃO DO POLO DE ARTESANATO DO CONJ. HABITACIONAL LUIZA GOMES DE MEDEIROS – MORADA NOVA.

ENCARGOS SOCIAIS: DESONERADO

BDI 20,73%

SINAPI - 09/2025 - Piauí - ORSE - 08/2025 - Sergipe - SEINFRA - 028 - Ceará

Composições Analíticas com Preço Unitário

Insumo	158 ORSE	Almoço (Participação do empregador)	Material	un	0,1018000	14,00	1,42	
Insumo	11243 ORSE	Martelo sem unha	Material	un	0,0001000	28,00	0,00	
Insumo	11246 ORSE	Escala métrica de bambú	Material	Un	0,0007000	10,22	0,00	
Insumo	00037370 SINAPI	ALIMENTACAO - HORISTA (COLETADO CAIXA - ENCARGOS COMPLEMENTARES)	Material	H	0,1018000	2,46	0,25	
Insumo	00040864 SINAPI	SEGURO - MENSALISTA (COLETADO CAIXA - ENCARGOS COMPLEMENTARES)	Material	MES	0,0045000	15,46	0,06	
Insumo	10790 ORSE	Prumo de face	Material	un	0,0001000	25,95	0,00	
Insumo	00036152 SINAPI	OCULOS DE SEGURANCA CONTRA IMPACTOS COM LENTE INCOLOR, ARMACAO NYLON, COM PROTECAO UVA E UVB	Material	UN	0,0008000	7,25	0,00	
			MO sem LS =>	0,00	LS =>	0,00	MO com LS =>	0,00
			Valor do BDI =>	0,86			Valor com BDI =>	4,26

Composição	Código Banco	Descrição	Tipo	Und	Quant.	Valor Unit	Total
Composição	2497 ORSE	Escavação manual de vala ou cava em material de 1ª categoria, profundidade até 1,50m	Escavação Manual em Área Urbana	m³	1,0000000	71,23	71,23
Item	Código Banco	Descrição	Tipo	Und	Quant.	Valor Unit	Total
Composição	10549 ORSE	Encargos Complementares - Servente	Provisórios	h	3,0000000	3,60	10,80
Composição	88316 SINAPI	SERVENTE COM ENCARGOS COMPLEMENTARES	Livro SINAPI: Cálculos e Parâmetros	H	3,0000000	20,10	60,30

Detalhamento de Cálculo ORSE

Item	Código Banco	Descrição	Tipo	Und	Quant.	Valor Unit	Total	
Insumo	00037370 SINAPI	ALIMENTACAO - HORISTA (COLETADO CAIXA - ENCARGOS COMPLEMENTARES)	Material	H	3,3054000	2,46	8,13	
Insumo	00012892 SINAPI	LUVA RASPA DE COURO, CANO CURTO (PUNHO 7" CM)	Material	PAR	0,0069000	15,21	0,10	
Insumo	00012893 SINAPI	BOTA DE SEGURANCA COM BIQUEIRA DE ACO E COLARINHO ACOLCHOADO	Material	PAR	0,0024000	103,39	0,24	
Insumo	10599 ORSE	Protetor solar fps 30 com 120ml	Material	un	0,0054000	18,00	0,09	
Insumo	10788 ORSE	Pá quadrada	Material	un	0,0006000	36,90	0,02	
Insumo	00036152 SINAPI	OCULOS DE SEGURANCA CONTRA IMPACTOS COM LENTE INCOLOR, ARMACAO NYLON, COM PROTECAO UVA E UVB	Material	UN	0,0024000	7,25	0,01	
Insumo	158 ORSE	Almoço (Participação do empregador)	Material	un	0,3054000	14,00	4,27	
Insumo	00040864 SINAPI	SEGURO - MENSALISTA (COLETADO CAIXA - ENCARGOS COMPLEMENTARES)	Material	MES	0,0135000	15,46	0,20	
Insumo	941 ORSE	Fardamento com mangas curta	Material	un	0,0045000	194,68	0,87	
Insumo	00002711 SINAPI	CARRINHO DE MAO, EM ACO, COM CAPACIDADE DE *45 A 65* L / *100* KG, PNEU COM CAMARA	Material	UN	0,0006000	389,90	0,23	
Insumo	2378 ORSE	Vale transporte	Material	un	0,2823000	4,50	1,27	
Insumo	00012895 SINAPI	CAPACETE DE SEGURANCA ABA FRONTAL COM SUSPENSAO DE POLIETILENO, SEM JUGULAR (CLASSE B)	Material	UN	0,0018000	18,88	0,03	
Insumo	00037372 SINAPI	EXAMES - HORISTA (COLETADO CAIXA - ENCARGOS COMPLEMENTARES)	Material	H	3,0012000	1,43	4,29	
Insumo	10596 ORSE	Protetor auricular	Material	un	0,0135000	4,85	0,06	
Insumo	4729 ORSE	Marreta 1 kg com cabo	Material	un	0,0003000	37,80	0,01	
Insumo	4728 ORSE	Talhadeira chata 10"	Material	un	0,0009000	18,58	0,01	
Insumo	10492 ORSE	Cesta Básica	Material	un	0,0135000	205,00	2,76	
Insumo	00012894 SINAPI	CAPA PARA CHUVA EM PVC COM FORRO DE POLIESTER, COM CAPUZ (AMARELA OU AZUL)	Material	UN	0,0006000	28,12	0,01	
Insumo	00043467 SINAPI	FERRAMENTAS - FAMILIA SERVENTE - HORISTA (ENCARGOS COMPLEMENTARES - COLETADO CAIXA)	Material	H	3,0000000	0,61	1,83	
Insumo	00043491 SINAPI	EPI - FAMILIA SERVENTE - HORISTA (ENCARGOS COMPLEMENTARES - COLETADO CAIXA)	Material	H	3,0000000	1,39	4,17	
Insumo	00006111 SINAPI	SERVENTE DE OBRAS (HORISTA)	Mão de Obra	H	3,0636000	13,28	40,68	
Insumo	00037373 SINAPI	SEGURO - HORISTA (COLETADO CAIXA - ENCARGOS COMPLEMENTARES)	Material	H	3,0000000	0,08	0,24	
Insumo	00037371 SINAPI	TRANSPORTE - HORISTA (COLETADO CAIXA - ENCARGOS COMPLEMENTARES)	Material	H	3,0000000	0,57	1,71	
			MO sem LS =>	40,68	LS =>	0,00	MO com LS =>	40,68
			Valor do BDI =>	18,17			Valor com BDI =>	89,40

	Código Banco	Descrição	Tipo	Und	Quant.	Valor Unit	Total	
Composição	92272 SINAPI	FABRICAÇÃO DE ESCORAS DE VIGA DO TIPO GARFO, EM MADEIRA. AF_09/2020	Fôrmas para Estruturas de Concreto Armado	M	1,0000000	42,36	42,36	
Composição Auxiliar	91693 SINAPI	SERRA CIRCULAR DE BANCADA COM MOTOR ELÉTRICO POTÊNCIA DE 5HP, COM COIFA PARA DISCO 10" - CHI DIURNO. AF_08/2015	Custos Horários Produtivo e Improdutivo dos Equipamentos	CHI	0,0880000	24,95	2,19	
Composição Auxiliar	88239 SINAPI	AJUDANTE DE CARPINTEIRO COM ENCARGOS COMPLEMENTARES	Livro SINAPI: Cálculos e Parâmetros	H	0,0320000	20,52	0,65	
Composição Auxiliar	91692 SINAPI	SERRA CIRCULAR DE BANCADA COM MOTOR ELÉTRICO POTÊNCIA DE 5HP, COM COIFA PARA DISCO 10" - CHP DIURNO. AF_08/2015	Custos Horários Produtivo e Improdutivo dos Equipamentos	CHP	0,0220000	26,50	0,58	
Composição Auxiliar	88262 SINAPI	CARPINTEIRO DE FORMAS COM ENCARGOS COMPLEMENTARES	Livro SINAPI: Cálculos e Parâmetros	H	0,0830000	24,77	2,05	
Insumo	00005068 SINAPI	PREGO DE ACO POLIDO COM CABECA 17 X 21 (2 X 11)	Material	KG	0,0120000	20,34	0,24	
Insumo	00004491 SINAPI	PONTALETE *7,5 X 7,5* CM EM PINUS, MISTA OU EQUIVALENTE DA REGIAO - BRUTA	Material	M	2,3420000	9,85	23,06	
Insumo	00001345 SINAPI	CHAPA/PAINEL DE MADEIRA COMPENSADA PLASTIFICADA (MADEIRITE PLASTIFICADO) PARA FORMA DE CONCRETO, DE 2200 X 1100 MM, E = *17* MM	Material	m²	0,1360000	99,96	13,59	
			MO sem LS =>	4.09	LS =>	0.00	MO com LS =>	4.09



SECRETARIA DO DESENVOLVIMENTO ECONÔMICO



CONSTRUÇÃO DO POLO DE ARTESANATO DO CONJ. HABITACIONAL LUIZA GOMES DE MEDEIROS – MORADA NOVA.

ENCARGOS SOCIAIS: DESONERADO

BDI 20,73%

SINAPI - 09/2025 - Piauí - ORSE - 08/2025 - Sergipe - SEINFRA - 028 - Ceará

Composições Analíticas com Preço Unitário

		Valor do BDI =>		10,81		Valor com BDI =>		53,17
	Código Banco	Descrição	Tipo	Und	Quant.	Valor Unit	Total	
Composição	92273 SINAPI	FABRICAÇÃO DE ESCORAS DO TIPO PONTALETE, EM MADEIRA, PARA PÉ-DIREITO SIMPLES. AF_09/2020	Fôrmas para Estruturas de Concreto Armado	M	1,0000000	16,96	16,96	
Composição Auxiliar	88262 SINAPI	CARPINTEIRO DE FORMAS COM ENCARGOS COMPLEMENTARES	Livro SINAPI: Cálculos e Parâmetros	H	0,0910000	24,77	2,25	
Composição Auxiliar	91693 SINAPI	SERRA CIRCULAR DE BANCADA COM MOTOR ELÉTRICO POTÊNCIA DE 5HP, COM COIFA PARA DISCO 10" - CHI DIURNO. AF_08/2015	Custos Horários Produtivo e Improdutivo dos Equipamentos	CHI	0,0300000	24,95	0,74	
Composição Auxiliar	91692 SINAPI	SERRA CIRCULAR DE BANCADA COM MOTOR ELÉTRICO POTÊNCIA DE 5HP, COM COIFA PARA DISCO 10" - CHP DIURNO. AF_08/2015	Custos Horários Produtivo e Improdutivo dos Equipamentos	CHP	0,0070000	26,50	0,18	
Composição Auxiliar	88239 SINAPI	AJUDANTE DE CARPINTEIRO COM ENCARGOS COMPLEMENTARES	Livro SINAPI: Cálculos e Parâmetros	H	0,0210000	20,52	0,43	
Insumo	00005068 SINAPI	PREGO DE ACO POLIDO COM CABECA 17 X 21 (2 X 11)	Material	KG	0,0230000	20,34	0,46	
Insumo	00004491 SINAPI	PONTALETE *7,5 X 7,5* CM EM PINUS, MISTA OU EQUIVALENTE DA REGIAO - BRUTA	Material	M	1,3100000	9,85	12,90	
		MO sem LS =>	2,67	LS =>	0,00	MO com LS =>	2,67	
		Valor do BDI =>	4,32			Valor com BDI =>	21,28	

	Código Banco	Descrição	Tipo	Und	Quant.	Valor Unit	Total	
Composição	92267 SINAPI	FABRICAÇÃO DE FÔRMA PARA LAJES, EM CHAPA DE MADEIRA COMPENSADA RESINADA, E = 17 MM. AF_09/2020	Fôrmas para Estruturas de Concreto Armado	m²	1,0000000	62,87	62,87	
Composição Auxiliar	91693 SINAPI	SERRA CIRCULAR DE BANCADA COM MOTOR ELÉTRICO POTÊNCIA DE 5HP, COM COIFA PARA DISCO 10" - CHI DIURNO. AF_08/2015	Custos Horários Produtivo e Improdutivo dos Equipamentos	CHI	0,0220000	24,95	0,54	
Composição Auxiliar	88262 SINAPI	CARPINTEIRO DE FORMAS COM ENCARGOS COMPLEMENTARES	Livro SINAPI: Cálculos e Parâmetros	H	0,0050000	24,77	0,12	
Composição Auxiliar	88239 SINAPI	AJUDANTE DE CARPINTEIRO COM ENCARGOS COMPLEMENTARES	Livro SINAPI: Cálculos e Parâmetros	H	0,0050000	20,52	0,10	
Composição Auxiliar	91692 SINAPI	SERRA CIRCULAR DE BANCADA COM MOTOR ELÉTRICO POTÊNCIA DE 5HP, COM COIFA PARA DISCO 10" - CHP DIURNO. AF_08/2015	Custos Horários Produtivo e Improdutivo dos Equipamentos	CHP	0,0050000	26,50	0,13	
Insumo	00001358 SINAPI	CHAPA/PANEL DE MADEIRA COMPENSADA RESINADA (MADEIRITE RESINADO ROSA) PARA FORMA DE CONCRETO, DE 2200 X 1100 MM, E = 17 MM	Material	m²	1,0500000	59,03	61,98	
		MO sem LS =>	0,67	LS =>	0,00	MO com LS =>	0,67	
		Valor do BDI =>	16,04			Valor com BDI =>	78,91	

	Código Banco	Descrição	Tipo	Und	Quant.	Valor Unit	Total	
Composição	92263 SINAPI	FABRICAÇÃO DE FÔRMA PARA PILARES E ESTRUTURAS SIMILARES, EM CHAPA DE MADEIRA COMPENSADA RESINADA, E = 17 MM. AF_09/2020	Fôrmas para Estruturas de Concreto Armado	m²	1,0000000	179,96	179,96	
Composição Auxiliar	91692 SINAPI	SERRA CIRCULAR DE BANCADA COM MOTOR ELÉTRICO POTÊNCIA DE 5HP, COM COIFA PARA DISCO 10" - CHP DIURNO. AF_08/2015	Custos Horários Produtivo e Improdutivo dos Equipamentos	CHP	0,0630000	26,50	1,66	
Composição Auxiliar	88239 SINAPI	AJUDANTE DE CARPINTEIRO COM ENCARGOS COMPLEMENTARES	Livro SINAPI: Cálculos e Parâmetros	H	0,2500000	20,52	5,13	
Composição Auxiliar	91693 SINAPI	SERRA CIRCULAR DE BANCADA COM MOTOR ELÉTRICO POTÊNCIA DE 5HP, COM COIFA PARA DISCO 10" - CHI DIURNO. AF_08/2015	Custos Horários Produtivo e Improdutivo dos Equipamentos	CHI	0,2550000	24,95	6,36	
Composição Auxiliar	88262 SINAPI	CARPINTEIRO DE FORMAS COM ENCARGOS COMPLEMENTARES	Livro SINAPI: Cálculos e Parâmetros	H	1,1800000	24,77	29,22	
Insumo	00004491 SINAPI	PONTALETE *7,5 X 7,5* CM EM PINUS, MISTA OU EQUIVALENTE DA REGIAO - BRUTA	Material	M	2,3080000	9,85	22,73	
Insumo	00001358 SINAPI	CHAPA/PANEL DE MADEIRA COMPENSADA RESINADA (MADEIRITE RESINADO ROSA) PARA FORMA DE CONCRETO, DE 2200 X 1100 MM, E = 17 MM	Material	m²	1,3360000	59,03	78,86	
Insumo	00005068 SINAPI	PREGO DE ACO POLIDO COM CABECA 17 X 21 (2 X 11)	Material	KG	0,2080000	20,34	4,23	
Insumo	00004517 SINAPI	SARRAFO *2,5 X 7,5* CM EM PINUS, MISTA OU EQUIVALENTE DA REGIAO - BRUTA	Material	M	9,2370000	3,44	31,77	
		MO sem LS =>	31,34	LS =>	0,00	MO com LS =>	31,34	
		Valor do BDI =>	45,92			Valor com BDI =>	225,88	

	Código Banco	Descrição	Tipo	Und	Quant.	Valor Unit	Total	
Composição	92265 SINAPI	FABRICAÇÃO DE FÔRMA PARA VIGAS, EM CHAPA DE MADEIRA COMPENSADA RESINADA, E = 17 MM. AF_09/2020	Fôrmas para Estruturas de Concreto Armado	m²	1,0000000	130,34	130,34	
Composição Auxiliar	88239 SINAPI	AJUDANTE DE CARPINTEIRO COM ENCARGOS COMPLEMENTARES	Livro SINAPI: Cálculos e Parâmetros	H	0,2020000	20,52	4,14	
Composição Auxiliar	88262 SINAPI	CARPINTEIRO DE FORMAS COM ENCARGOS COMPLEMENTARES	Livro SINAPI: Cálculos e Parâmetros	H	0,9110000	24,77	22,56	
Composição Auxiliar	91693 SINAPI	SERRA CIRCULAR DE BANCADA COM MOTOR ELÉTRICO POTÊNCIA DE 5HP, COM COIFA PARA DISCO 10" - CHI DIURNO. AF_08/2015	Custos Horários Produtivo e Improdutivo dos Equipamentos	CHI	0,2370000	24,95	5,91	
Composição Auxiliar	91692 SINAPI	SERRA CIRCULAR DE BANCADA COM MOTOR ELÉTRICO POTÊNCIA DE 5HP, COM COIFA PARA DISCO 10" - CHP DIURNO. AF_08/2015	Custos Horários Produtivo e Improdutivo dos Equipamentos	CHP	0,0500000	26,50	1,32	
Insumo	00001358 SINAPI	CHAPA/PANEL DE MADEIRA COMPENSADA RESINADA (MADEIRITE RESINADO ROSA) PARA FORMA DE CONCRETO, DE 2200 X 1100 MM, E = 17 MM	Material	m²	1,1460000	59,03	67,64	
Insumo	00004517 SINAPI	SARRAFO *2,5 X 7,5* CM EM PINUS, MISTA OU EQUIVALENTE DA REGIAO - BRUTA	Material	M	6,9520000	3,44	23,91	
Insumo	00004491 SINAPI	PONTALETE *7,5 X 7,5* CM EM PINUS, MISTA OU EQUIVALENTE DA REGIAO - BRUTA	Material	M	0,1660000	9,85	1,63	
Insumo	00005068 SINAPI	PREGO DE ACO POLIDO COM CABECA 17 X 21 (2 X 11)	Material	KG	0,1590000	20,34	3,23	
		MO sem LS =>	25,14	LS =>	0,00	MO com LS =>	25,14	
		Valor do BDI =>	33,26			Valor com BDI =>	163,60	

	Código Banco	Descrição	Tipo	Und	Quant.	Valor Unit	Total	
Composição	96539 SINAPI	FABRICAÇÃO, MONTAGEM E DESMONTAGEM DE FÔRMA PARA VIGA BALDRAME, EM CHAPA DE MADEIRA COMPENSADA RESINADA, E=17 MM, 2 UTILIZAÇÕES. AF_01/2024	Fundações Rasas (Blocos, Sapatas, Vigas Baldrame)	m²	1,0000000	129,88	129,88	



SECRETARIA DO DESENVOLVIMENTO ECONÔMICO



CONSTRUÇÃO DO POLO DE ARTESANATO DO CONJ. HABITACIONAL LUIZA GOMES DE MEDEIROS – MORADA NOVA.

ENCARGOS SOCIAIS: DESONERADO

BDI 20,73%

SINAPI - 09/2025 - Piauí - ORSE - 08/2025 - Sergipe - SEINFRA - 028 - Ceará

Composições Analíticas com Preço Unitário								
Composição Auxiliar	88262	SINAPI	CARPINTEIRO DE FORMAS COM ENCARGOS COMPLEMENTARES	Livro SINAPI: Cálculos e Parâmetros	H	1,9090000	24,77	47,28
Composição Auxiliar	91692	SINAPI	SERRA CIRCULAR DE BANCADA COM MOTOR ELÉTRICO POTÊNCIA DE 5HP, COM COIFA PARA DISCO 10" - CHP DIURNO. AF_08/2015	Custos Horários Produtivo e Improdutivo dos Equipamentos	CHP	0,0260000	26,50	0,68
Composição Auxiliar	91693	SINAPI	SERRA CIRCULAR DE BANCADA COM MOTOR ELÉTRICO POTÊNCIA DE 5HP, COM COIFA PARA DISCO 10" - CHI DIURNO. AF_08/2015	Custos Horários Produtivo e Improdutivo dos Equipamentos	CHI	0,1060000	24,95	2,64
Composição Auxiliar	88239	SINAPI	AJUDANTE DE CARPINTEIRO COM ENCARGOS COMPLEMENTARES	Livro SINAPI: Cálculos e Parâmetros	H	0,7730000	20,52	15,86
Insumo	00020247	SINAPI	PREGO DE ACO POLIDO COM CABECA 15 X 15 (1 1/4 X 13)	Material	KG	0,0170000	22,53	0,38
Insumo	00004491	SINAPI	PONTALETE *7,5 X 7,5* CM EM PINUS, MISTA OU EQUIVALENTE DA REGIAO - BRUTA	Material	M	2,2940000	9,85	22,59
Insumo	00040304	SINAPI	PREGO DE ACO POLIDO COM CABECA DUPLA 17 X 27 (2 1/2 X 11)	Material	KG	0,0150000	25,11	0,37
Insumo	00004517	SINAPI	SARRAFO *2,5 X 7,5* CM EM PINUS, MISTA OU EQUIVALENTE DA REGIAO - BRUTA	Material	M	1,3590000	3,44	4,67
Insumo	00002692	SINAPI	DESMOLDANTE PROTETOR PARA FORMAS DE MADEIRA, DE BASE OLEOSA EMULSIONADA EM AGUA	Material	L	0,0095500	10,72	0,10
Insumo	00001358	SINAPI	CHAPA/PAINEL DE MADEIRA COMPENSADA RESINADA (MADEIRITE RESINADO ROSA) PARA FORMA DE CONCRETO, DE 2200 X 1100 MM, E = 17 MM	Material	m²	0,5930000	59,03	35,00
Insumo	00005073	SINAPI	PREGO DE ACO POLIDO COM CABECA 17 X 24 (2 1/4 X 11)	Material	KG	0,0150000	20,74	0,31
				MO sem LS =>	48,49	LS =>	0,00	48,49
				Valor do BDI =>	33,14		Valor com BDI =>	163,02

	Código	Banco	Descrição	Tipo	Und	Quant.	Valor Unit	Total
Composição	90830	SINAPI	FECHADURA DE EMBUTIR COM CILINDRO, EXTERNA, COMPLETA, ACABAMENTO PADRÃO MÉDIO, INCLUSO EXECUÇÃO DE FURO - FORNECIMENTO E INSTALAÇÃO. AF_12/2019	Esquadrias - Portas	UN	1,0000000	177,50	177,50
Composição Auxiliar	88316	SINAPI	SERVENTE COM ENCARGOS COMPLEMENTARES	Livro SINAPI: Cálculos e Parâmetros	H	0,5010000	20,10	10,07
Composição Auxiliar	88261	SINAPI	CARPINTEIRO DE ESQUADRIAS COM ENCARGOS COMPLEMENTARES	Livro SINAPI: Cálculos e Parâmetros	H	1,0020000	23,95	23,99
Insumo	00003081	SINAPI	FECHADURA ESPELHO PARA PORTA EXTERNA, EM ACO INOX (MAQUINA, TESTA E CONTRA-TESTA) E EM ZAMAC (MACANETA, LINGUETA E TRINCOS) COM ACABAMENTO CROMADO, MAQUINA DE 55 MM, INCLUINDO CHAVE TIPO CILINDRO	Material	CJ	1,0000000	143,44	143,44
				MO sem LS =>	24,36	LS =>	0,00	24,36
				Valor do BDI =>	45,29			222,79

	Código	Banco	Descrição	Tipo	Und	Quant.	Valor Unit	Total
Composição	91170	SINAPI	FIXAÇÃO DE TUBOS HORIZONTAIS DE PVC ÁGUA, PVC ESGOTO, PVC ÁGUA PLUVIAL, CPVC, PPR, COBRE OU AÇO, DIÂMETROS MENORES OU IGUAIS A 40 MM, COM ABRAÇADEIRA METÁLICA RÍGIDA TIPO U PERFIL 1 1/4", FIXADA EM PERFILADO EM LAJE. AF_09/2023_PS	Rasgos e Fixações	M	1,0000000	10,62	10,62
Composição Auxiliar	88248	SINAPI	AUXILIAR DE ENCANADOR OU BOMBEIRO HIDRÁULICO COM ENCARGOS COMPLEMENTARES	Livro SINAPI: Cálculos e Parâmetros	H	0,0480000	20,14	0,96
Composição Auxiliar	88267	SINAPI	ENCANADOR OU BOMBEIRO HIDRÁULICO COM ENCARGOS COMPLEMENTARES	Livro SINAPI: Cálculos e Parâmetros	H	0,2114000	24,46	5,17
Insumo	00000392	SINAPI	ABRACADEIRA EM ACO PARA AMARRACAO DE ELETRODUTOS, TIPO D, COM 1/2" E PARAFUSO DE FIXACAO	Material	UN	1,7857000	2,52	4,49
				MO sem LS =>	4,57	LS =>	0,00	4,57
				Valor do BDI =>	2,71			13,33

	Código	Banco	Descrição	Tipo	Und	Quant.	Valor Unit	Total
Composição	91173	SINAPI	FIXAÇÃO DE TUBOS VERTICAIS DE PVC ÁGUA, PVC ESGOTO, PVC ÁGUA PLUVIAL, CPVC, PPR, COBRE OU AÇO, DIÂMETROS MENORES OU IGUAIS A 40 MM, COM ABRAÇADEIRA METÁLICA RÍGIDA TIPO U PERFIL 1 1/4", FIXADA EM PERFILADO EM PAREDE. AF_09/2023_PS	Rasgos e Fixações	M	1,0000000	3,96	3,96
Composição Auxiliar	88267	SINAPI	ENCANADOR OU BOMBEIRO HIDRÁULICO COM ENCARGOS COMPLEMENTARES	Livro SINAPI: Cálculos e Parâmetros	H	0,0789000	24,46	1,92
Composição Auxiliar	88248	SINAPI	AUXILIAR DE ENCANADOR OU BOMBEIRO HIDRÁULICO COM ENCARGOS COMPLEMENTARES	Livro SINAPI: Cálculos e Parâmetros	H	0,0179000	20,14	0,36
Insumo	00000392	SINAPI	ABRACADEIRA EM ACO PARA AMARRACAO DE ELETRODUTOS, TIPO D, COM 1/2" E PARAFUSO DE FIXACAO	Material	UN	0,6667000	2,52	1,68
				MO sem LS =>	1,70	LS =>	0,00	1,70
				Valor do BDI =>	1,01			4,97

	Código	Banco	Descrição	Tipo	Und	Quant.	Valor Unit	Total
Composição	102591	SINAPI	FURO EM CAIXA D'ÁGUA COM ESPESSURA DE 2 ATÉ 5 MM E DIÂMETRO DE 25 MM. AF_06/2021	Caixas de Água para Edificações	UN	1,0000000	3,81	3,81
Composição Auxiliar	88267	SINAPI	ENCANADOR OU BOMBEIRO HIDRÁULICO COM ENCARGOS COMPLEMENTARES	Livro SINAPI: Cálculos e Parâmetros	H	0,0857000	24,46	2,09
Composição Auxiliar	88248	SINAPI	AUXILIAR DE ENCANADOR OU BOMBEIRO HIDRÁULICO COM ENCARGOS COMPLEMENTARES	Livro SINAPI: Cálculos e Parâmetros	H	0,0857000	20,14	1,72
				MO sem LS =>	2,79	LS =>	0,00	2,79
				Valor do BDI =>	0,97			4,78

	Código	Banco	Descrição	Tipo	Und	Quant.	Valor Unit	Total
Composição	102593	SINAPI	FURO EM CAIXA D'ÁGUA COM ESPESSURA DE 2 ATÉ 5 MM E DIÂMETRO DE 32 MM. AF_06/2021	Caixas de Água para Edificações	UN	1,0000000	4,30	4,30
Composição Auxiliar	88248	SINAPI	AUXILIAR DE ENCANADOR OU BOMBEIRO HIDRÁULICO COM ENCARGOS COMPLEMENTARES	Livro SINAPI: Cálculos e Parâmetros	H	0,0967000	20,14	1,94
Composição Auxiliar	88267	SINAPI	ENCANADOR OU BOMBEIRO HIDRÁULICO COM ENCARGOS COMPLEMENTARES	Livro SINAPI: Cálculos e Parâmetros	H	0,0967000	24,46	2,36
				MO sem LS =>	3,14	LS =>	0,00	3,14
				Valor do BDI =>	1,09			5,39

	Código	Banco	Descrição	Tipo	Und	Quant.	Valor Unit	Total
--	--------	-------	-----------	------	-----	--------	------------	-------



SECRETARIA DO DESENVOLVIMENTO ECONÔMICO



CONSTRUÇÃO DO POLO DE ARTESANATO DO CONJ. HABITACIONAL LUIZA GOMES DE MEDEIROS – MORADA NOVA.

ENCARGOS SOCIAIS: DESONERADO

BDI 20,73%

SINAPI - 09/2025 - Piauí - ORSE - 08/2025 - Sergipe - SEINFRA - 028 - Ceará

Composições Analíticas com Preço Unitário								
Composição	11640	ORSE	Forma plana para estruturas, em compensado plastificado de 10mm, 02 usos, inclusive escoramento - Revisada 07.2015	Conversão InfoWOrca	m²	1,0000000	123,93	123,93
Item	Código	Banco	Descrição	Tipo	Und	Quant.	Valor Unit	Total
Insumo	00001346	SINAPI	CHAPA/PANEL DE MADEIRA COMPENSADA PLASTIFICADA (MADEIRITE PLASTIFICADO) PARA FORMA DE CONCRETO, DE 2200 X 1100 MM, E = 10 MM	Material	m²	0,5840000	58,14	33,95
Composição	88316	SINAPI	SERVEnte COM ENCARGOS COMPLEMENTARES	Livro SINAPI: Cálculos e Parâmetros	H	0,3330000	20,10	6,69
Insumo	00006193	SINAPI	TABUA NAO APARELHADA *2,5 X 20* CM, EM MACARANDUBA/MASSARANDUBA, ANGELIM OU EQUIVALENTE DA REGIAO - BRUTA	Material	M	0,3060000	14,13	4,32
Composição	10551	ORSE	Encargos Complementares - Carpinteiro	Provisórios	h	1,3330000	3,50	4,66
Insumo	1569	ORSE	Madeira mista serrada (barrote) 6 x 6cm - 0,0036 m³/m (angelim, louro)	Material	m	3,0670000	6,69	20,51
Insumo	00005068	SINAPI	PREGO DE ACO POLIDO COM CABECA 17 X 21 (2 X 11)	Material	KG	0,0250000	20,34	0,50
Insumo	00005069	SINAPI	PREGO DE ACO POLIDO COM CABECA 17 X 27 (2 1/2 X 11)	Material	KG	0,1000000	20,74	2,07
Composição	88262	SINAPI	CARPINTEIRO DE FORMAS COM ENCARGOS COMPLEMENTARES	Livro SINAPI: Cálculos e Parâmetros	H	1,3330000	24,77	33,01
Insumo	00002692	SINAPI	DESMOLDANTE PROTETOR PARA FORMAS DE MADEIRA, DE BASE OLEOSA EMULSIONADA EM AGUA	Material	L	0,0200000	10,72	0,21
Insumo	00004509	SINAPI	SARRAFO *2,5 X 10* CM EM PINUS, MISTA OU EQUIVALENTE DA REGIAO - BRUTA	Material	M	2,7220000	4,99	13,58
Composição	10549	ORSE	Encargos Complementares - Servente	Provisórios	h	0,3330000	3,60	1,19
Insumo	00043130	SINAPI	ARAME GALVANIZADO 12 BWG, D = 2,76 MM (0,048 KG/M) OU 14 BWG, D = 2,11 MM (0,026 KG/M)	Material	KG	0,1500000	21,59	3,23
Detalhamento de Cálculo ORSE								
Item	Código	Banco	Descrição	Tipo	Und	Quant.	Valor Unit	Total
Insumo	00001346	SINAPI	CHAPA/PANEL DE MADEIRA COMPENSADA PLASTIFICADA (MADEIRITE PLASTIFICADO) PARA FORMA DE CONCRETO, DE 2200 X 1100 MM, E = 10 MM	Material	m²	0,5840000	58,14	33,95
Insumo	00043467	SINAPI	FERRAMENTAS - FAMILIA SERVENTE - HORISTA (ENCARGOS COMPLEMENTARES - COLETADO CAIXA)	Material	H	0,3330000	0,61	0,20
Insumo	00043491	SINAPI	EPI - FAMILIA SERVENTE - HORISTA (ENCARGOS COMPLEMENTARES - COLETADO CAIXA)	Material	H	0,3330000	1,39	0,46
Insumo	00006111	SINAPI	SERVEnte DE OBRAS (HORISTA)	Mão de Obra	H	0,3400596	13,28	4,51
Insumo	00037372	SINAPI	EXAMES - HORISTA (COLETADO CAIXA - ENCARGOS COMPLEMENTARES)	Material	H	1,6666664	1,43	2,38
Insumo	00037370	SINAPI	ALIMENTACAO - HORISTA (COLETADO CAIXA - ENCARGOS COMPLEMENTARES)	Material	H	1,8355988	2,46	4,51
Insumo	00037373	SINAPI	SEGURO - HORISTA (COLETADO CAIXA - ENCARGOS COMPLEMENTARES)	Material	H	1,6660000	0,08	0,13
Insumo	00037371	SINAPI	TRANSPORTE - HORISTA (COLETADO CAIXA - ENCARGOS COMPLEMENTARES)	Material	H	1,6660000	0,57	0,94
Insumo	00006193	SINAPI	TABUA NAO APARELHADA *2,5 X 20* CM, EM MACARANDUBA/MASSARANDUBA, ANGELIM OU EQUIVALENTE DA REGIAO - BRUTA	Material	M	0,3060000	14,13	4,32
Insumo	00012893	SINAPI	BOTA DE SEGURANCA COM BIQUEIRA DE ACO E COLARINHO ACOLCHOADO	Material	PAR	0,0011995	103,39	0,12
Insumo	10596	ORSE	Protetor auricular	Material	un	0,0074970	4,85	0,03
Insumo	00012892	SINAPI	LUVA RASPA DE COURO, CANO CURTO (PUNHO *7* CM)	Material	PAR	0,0038318	15,21	0,05
Insumo	00036152	SINAPI	OCULOS DE SEGURANCA CONTRA IMPACTOS COM LENTE INCOLOR, ARMACAO NYLON, COM PROTECAO UVA E UVB	Material	UN	0,0011995	7,25	0,00
Insumo	11249	ORSE	Serra circular eletrica portatil	Equipamento	un	0,0001333	979,65	0,13
Insumo	10599	ORSE	Protetor solar fps 30 com 120ml	Material	un	0,0029988	18,00	0,05
Insumo	00040864	SINAPI	SEGURO - MENSALISTA (COLETADO CAIXA - ENCARGOS COMPLEMENTARES)	Material	MES	0,0074970	15,46	0,11
Insumo	10492	ORSE	Cesta Básica	Material	un	0,0074970	205,00	1,53
Insumo	00012894	SINAPI	CAPA PARA CHUVA EM PVC COM FORRO DE POLIESTER, COM CAPUZ (AMARELA OU AZUL)	Material	UN	0,0003332	28,12	0,00
Insumo	11244	ORSE	Martelo com unha	Material	un	0,0002666	48,95	0,01
Insumo	941	ORSE	Fardamento com mangas curta	Material	un	0,0024990	194,68	0,48
Insumo	10578	ORSE	Formão grande	Material	un	0,0002666	15,15	0,00
Insumo	00012895	SINAPI	CAPACETE DE SEGURANCA ABA FRONTAL COM SUSPENSÃO DE POLIETILENO, SEM JUGULAR (CLASSE B)	Material	UN	0,0009996	18,88	0,01
Insumo	10577	ORSE	Serrote 40cm	Material	un	0,0001333	36,00	0,00
Insumo	2378	ORSE	Vale transporte	Material	un	0,1185135	4,50	0,53
Insumo	158	ORSE	Almoço (Participação do empregador)	Material	un	0,1695988	14,00	2,37
Insumo	11248	ORSE	Furadeira e Parafusadeira eletrica Bosch ou Similar profissional	Equipamento	un	0,0001333	246,00	0,03
Insumo	10579	ORSE	Chave de fenda chata 30 cm	Material	un	0,0002666	26,89	0,00
Insumo	1569	ORSE	Madeira mista serrada (barrote) 6 x 6cm - 0,0036 m³/m (angelim, louro)	Material	m	3,0670000	6,69	20,51
Insumo	00005068	SINAPI	PREGO DE ACO POLIDO COM CABECA 17 X 21 (2 X 11)	Material	KG	0,0250000	20,34	0,50
Insumo	00005069	SINAPI	PREGO DE ACO POLIDO COM CABECA 17 X 27 (2 1/2 X 11)	Material	KG	0,1000000	20,74	2,07
Insumo	00001213	SINAPI	CARPINTEIRO DE FORMAS PARA CONCRETO (HORISTA)	Mão de Obra	H	1,3483828	18,16	24,48
Insumo	00043459	SINAPI	FERRAMENTAS - FAMILIA CARPINTEIRO DE FORMAS - HORISTA (ENCARGOS COMPLEMENTARES - COLETADO CAIXA)	Material	H	1,3330000	0,44	0,58
Insumo	00043483	SINAPI	EPI - FAMILIA CARPINTEIRO DE FORMAS - HORISTA (ENCARGOS COMPLEMENTARES - COLETADO CAIXA)	Material	H	1,3330000	1,43	1,90



SECRETARIA DO DESENVOLVIMENTO ECONÔMICO



CONSTRUÇÃO DO POLO DE ARTESANATO DO CONJ. HABITACIONAL LUIZA GOMES DE MEDEIROS – MORADA NOVA.

ENCARGOS SOCIAIS: DESONERADO

BDI 20,73%

SINAPI - 09/2025 - Piauí - ORSE - 08/2025 - Sergipe - SEINFRA - 028 - Ceará

Composições Analíticas com Preço Unitário

Insumo	00002692	SINAPI	DESMOLDANTE PROTETOR PARA FORMAS DE MADEIRA, DE BASE OLEOSA EMULSIONADA EM AGUA	Material	L	0,0200000	10,72	0,21
Insumo	00004509	SINAPI	SARRAFO *2,5 X 10* CM EM PINUS, MISTA OU EQUIVALENTE DA REGIAO - BRUTA	Material	M	2,7220000	4,99	13,58
Insumo	10788	ORSE	Pá quadrada	Material	un	0,0000666	36,90	0,00
Insumo	00002711	SINAPI	CARRINHO DE MAO, EM ACO, COM CAPACIDADE DE *45 A 65* L / *100* KG, PNEU COM CAMARA	Material	UN	0,0000666	389,90	0,02
Insumo	4729	ORSE	Marreta 1 kg com cabo	Material	un	0,0000333	37,80	0,00
Insumo	4728	ORSE	Talhadeira chata 10"	Material	un	0,0000999	18,58	0,00
Insumo	00043130	SINAPI	ARAME GALVANIZADO 12 BWG, D = 2,76 MM (0,048 KG/M) OU 14 BWG, D = 2,11 MM (0,026 KG/M)	Material	KG	0,1500000	21,59	3,23

MO sem LS => 28,99 LS => 0,00 MO com LS => 28,99
Valor do BDI => 31,62 Valor com BDI => 155,55

	Código	Banco	Descrição	Tipo	Und	Quant.	Valor Unit	Total
Composição	80	ORSE	Forma plana para fundações, em compensado resinado 12mm, 02 usos	Formas para Fundações	m²	1,0000000	125,55	125,55
Item								
Insumo	1569	ORSE	Madeira mista serrada (barrote) 6 x 6cm - 0,0036 m³/m (angelim, louro)	Material	m	0,5000000	6,69	3,34
Composição	10549	ORSE	Encargos Complementares - Servente	Provisórios	h	1,5000000	3,60	5,40
Composição	88316	SINAPI	SERVENTE COM ENCARGOS COMPLEMENTARES	Livro SINAPI: Cálculos e Parâmetros	H	1,5000000	20,10	30,15
Insumo	630	ORSE	Compensado resinado 12mm - Madeirito ou similar	Material	m²	0,5500000	44,17	24,29
Insumo	00004509	SINAPI	SARRAFO *2,5 X 10* CM EM PINUS, MISTA OU EQUIVALENTE DA REGIAO - BRUTA	Material	M	2,0000000	4,99	9,98
Composição	10551	ORSE	Encargos Complementares - Carpinteiro	Provisórios	h	1,5000000	3,50	5,25
Insumo	00005067	SINAPI	PREGO DE ACO POLIDO COM CABECA 16 X 24 (2 1/4 X 12)	Material	KG	0,3000000	21,68	6,50
Composição	88262	SINAPI	CARPINTEIRO DE FORMAS COM ENCARGOS COMPLEMENTARES	Livro SINAPI: Cálculos e Parâmetros	H	1,5000000	24,77	37,15
Insumo	00043130	SINAPI	ARAME GALVANIZADO 12 BWG, D = 2,76 MM (0,048 KG/M) OU 14 BWG, D = 2,11 MM (0,026 KG/M)	Material	KG	0,1500000	21,59	3,23
Insumo	00002692	SINAPI	DESMOLDANTE PROTETOR PARA FORMAS DE MADEIRA, DE BASE OLEOSA EMULSIONADA EM AGUA	Material	L	0,0150000	10,72	0,16

Detalhamento de Cálculo ORSE

Item	Código	Banco	Descrição	Tipo	Und	Quant.	Valor Unit	Total
Insumo	1569	ORSE	Madeira mista serrada (barrote) 6 x 6cm - 0,0036 m³/m (angelim, louro)	Material	m	0,5000000	6,69	3,34
Insumo	00037370	SINAPI	ALIMENTACAO - HORISTA (COLETADO CAIXA - ENCARGOS COMPLEMENTARES)	Material	H	3,3054000	2,46	8,13
Insumo	00012892	SINAPI	LUA RASPA DE COURO, CANO CURTO (PUNHO *7* CM)	Material	PAR	0,0069000	15,21	0,10
Insumo	00012893	SINAPI	BOTA DE SEGURANCA COM BIQUEIRA DE ACO E COLARINHO ACOLCHOADO	Material	PAR	0,0022500	103,39	0,23
Insumo	10599	ORSE	Protetor solar fps 30 com 120ml	Material	un	0,0054000	18,00	0,09
Insumo	10788	ORSE	Pá quadrada	Material	un	0,0003000	36,90	0,01
Insumo	00036152	SINAPI	OCULOS DE SEGURANCA CONTRA IMPACTOS COM LENTE INCOLOR, ARMAÇAO NYLON, COM PROTECAO UVA E UVB	Material	UN	0,0022500	7,25	0,01
Insumo	158	ORSE	Almoço (Participação do empregador)	Material	un	0,3054000	14,00	4,27
Insumo	00040864	SINAPI	SEGURO - MENSALISTA (COLETADO CAIXA - ENCARGOS COMPLEMENTARES)	Material	MES	0,0135000	15,46	0,20
Insumo	941	ORSE	Fardamento com mangas curta	Material	un	0,0045000	194,68	0,87
Insumo	00002711	SINAPI	CARRINHO DE MAO, EM ACO, COM CAPACIDADE DE *45 A 65* L / *100* KG, PNEU COM CAMARA	Material	UN	0,0003000	389,90	0,11
Insumo	2378	ORSE	Vale transporte	Material	un	0,2392500	4,50	1,07
Insumo	00012895	SINAPI	CAPACETE DE SEGURANCA ABA FRONTAL COM SUSPENSAO DE POLIETILENO, SEM JUGULAR (CLASSE B)	Material	UN	0,0018000	18,88	0,03
Insumo	00037372	SINAPI	EXAMES - HORISTA (COLETADO CAIXA - ENCARGOS COMPLEMENTARES)	Material	H	3,0012000	1,43	4,29
Insumo	10596	ORSE	Protetor auricular	Material	un	0,0135000	4,85	0,06
Insumo	4729	ORSE	Marreta 1 kg com cabo	Material	un	0,0001500	37,80	0,00
Insumo	4728	ORSE	Talhadeira chata 10"	Material	un	0,0004500	18,58	0,00
Insumo	10492	ORSE	Cesta Básica	Material	un	0,0135000	205,00	2,76
Insumo	00012894	SINAPI	CAPA PARA CHUVA EM PVC COM FORRO DE POLIESTER, COM CAPUZ (AMARELA OU AZUL)	Material	UN	0,0006000	28,12	0,01
Insumo	00043467	SINAPI	FERRAMENTAS - FAMILIA SERVENTE - HORISTA (ENCARGOS COMPLEMENTARES - COLETADO CAIXA)	Material	H	1,5000000	0,61	0,91
Insumo	00043491	SINAPI	EPI - FAMILIA SERVENTE - HORISTA (ENCARGOS COMPLEMENTARES - COLETADO CAIXA)	Material	H	1,5000000	1,39	2,08
Insumo	00006111	SINAPI	SERVENTE DE OBRAS (HORISTA)	Mão de Obra	H	1,5318000	13,28	20,34
Insumo	00037373	SINAPI	SEGURO - HORISTA (COLETADO CAIXA - ENCARGOS COMPLEMENTARES)	Material	H	3,0000000	0,08	0,24
Insumo	00037371	SINAPI	TRANSPORTE - HORISTA (COLETADO CAIXA - ENCARGOS COMPLEMENTARES)	Material	H	3,0000000	0,57	1,71
Insumo	630	ORSE	Compensado resinado 12mm - Madeirito ou similar	Material	m²	0,5500000	44,17	24,29
Insumo	00004509	SINAPI	SARRAFO *2,5 X 10* CM EM PINUS, MISTA OU EQUIVALENTE DA REGIAO - BRUTA	Material	M	2,0000000	4,99	9,98
Insumo	11249	ORSE	Serra circular eletrica portatil	Equipamento	un	0,0001500	979,65	0,14
Insumo	11244	ORSE	Martelo com unha	Material	un	0,0003000	48,95	0,01



SECRETARIA DO DESENVOLVIMENTO ECONÔMICO



CONSTRUÇÃO DO POLO DE ARTESANATO DO CONJ. HABITACIONAL LUIZA GOMES DE MEDEIROS – MORADA NOVA.

ENCARGOS SOCIAIS: DESONERADO

BDI 20,73%

SINAPI - 09/2025 - Piauí - ORSE - 08/2025 - Sergipe - SEINFRA - 028 - Ceará

Composições Analíticas com Preço Unitário							
Insumo	10578 ORSE	Formão grande	Material	un	0,0003000	15,15	0,00
Insumo	10577 ORSE	Serrote 40cm	Material	un	0,0001500	36,00	0,00
Insumo	11248 ORSE	Furadeira e Parafusadeira elétrica Bosch ou Similar profissional	Equipamento	un	0,0001500	246,00	0,03
Insumo	10579 ORSE	Chave de fenda chata 30 cm	Material	un	0,0003000	26,89	0,00
Insumo	00005067 SINAPI	PREGO DE ACO POLIDO COM CABECA 16 X 24 (2 1/4 X 12)	Material	KG	0,3000000	21,68	6,50
Insumo	00001213 SINAPI	CARPINTEIRO DE FORMAS PARA CONCRETO (HORISTA)	Mão de Obra	H	1,5173100	18,16	27,55
Insumo	00043459 SINAPI	FERRAMENTAS - FAMÍLIA CARPINTEIRO DE FORMAS - HORISTA (ENCARGOS COMPLEMENTARES - COLETADO CAIXA)	Material	H	1,5000000	0,44	0,66
Insumo	00043483 SINAPI	EPI - FAMÍLIA CARPINTEIRO DE FORMAS - HORISTA (ENCARGOS COMPLEMENTARES - COLETADO CAIXA)	Material	H	1,5000000	1,43	2,14
Insumo	00043130 SINAPI	ARAME GALVANIZADO 12 BWG, D = 2,76 MM (0,048 KG/M) OU 14 BWG, D = 2,11 MM (0,026 KG/M)	Material	KG	0,1500000	21,59	3,23
Insumo	00002692 SINAPI	DESMOLDANTE PROTETOR PARA FORMAS DE MADEIRA, DE BASE OLEOSA EMULSIONADA EM AGUA	Material	L	0,0150000	10,72	0,16
				MO sem LS =>	47,89	LS =>	0,00
				Valor do BDI =>	32,04	MO com LS =>	47,89
						Valor com BDI =>	157,59

	Código	Banco	Descrição	Tipo	Und	Quant.	Valor Unit	Total
Composição	85	ORSE	Forma plana para fundações, em compensado resinado 12mm, 03 usos	Formas para Fundações	m²	1,0000000	107,89	107,89
Item	Código	Banco	Descrição	Tipo	Und	Quant.	Valor Unit	Total
Composição	10551	ORSE	Encargos Complementares - Carpinteiro	Provisórios	h	1,4000000	3,50	4,90
Insumo	00002692	SINAPI	DESMOLDANTE PROTETOR PARA FORMAS DE MADEIRA, DE BASE OLEOSA EMULSIONADA EM AGUA	Material	L	0,0150000	10,72	0,16
Insumo	1569	ORSE	Madeira mista serrada (barrote) 6 x 6cm - 0,0036 m³/m (angelim, louro)	Material	m	0,3300000	6,69	2,20
Insumo	00004509	SINAPI	SARRAFO *2,5 X 10* CM EM PINUS, MISTA OU EQUIVALENTE DA REGIAO - BRUTA	Material	M	1,3300000	4,99	6,63
Insumo	00005067	SINAPI	PREGO DE ACO POLIDO COM CABECA 16 X 24 (2 1/4 X 12)	Material	KG	0,3000000	21,68	6,50
Insumo	00043130	SINAPI	ARAME GALVANIZADO 12 BWG, D = 2,76 MM (0,048 KG/M) OU 14 BWG, D = 2,11 MM (0,026 KG/M)	Material	KG	0,1500000	21,59	3,23
Composição	88262	SINAPI	CARPINTEIRO DE FORMAS COM ENCARGOS COMPLEMENTARES	Livro SINAPI: Cálculos e Parâmetros	H	1,4000000	24,77	34,67
Insumo	630	ORSE	Compensado resinado 12mm - Madeirit ou similar	Material	m²	0,3700000	44,17	16,34
Composição	88316	SINAPI	SERVENTE COM ENCARGOS COMPLEMENTARES	Livro SINAPI: Cálculos e Parâmetros	H	1,4000000	20,10	28,14
Composição	10549	ORSE	Encargos Complementares - Servente	Provisórios	h	1,4000000	3,60	5,04

Detalhamento de Cálculo ORSE

Item	Código	Banco	Descrição	Tipo	Und	Quant.	Valor Unit	Total
Insumo	00012893	SINAPI	BOTA DE SEGURANCA COM BIQUEIRA DE ACO E COLARINHO ACOLCHOADO	Material	PAR	0,0021000	103,39	0,21
Insumo	10596	ORSE	Protetor auricular	Material	un	0,0126000	4,85	0,06
Insumo	00012892	SINAPI	LUVÁ RASPA DE COURO, CANO CURTO (PUNHO *7* CM)	Material	PAR	0,0064400	15,21	0,09
Insumo	00037372	SINAPI	EXAMES - HORISTA (COLETADO CAIXA - ENCARGOS COMPLEMENTARES)	Material	H	2,8011200	1,43	4,00
Insumo	00036152	SINAPI	OCULOS DE SEGURANCA CONTRA IMPACTOS COM LENTE INCOLOR, ARMACAO NYLON, COM PROTECAO UVA E UVB	Material	UN	0,0021000	7,25	0,01
Insumo	11249	ORSE	Serra circular elétrica portátil	Equipamento	un	0,0001400	979,65	0,13
Insumo	10599	ORSE	Protetor solar fps 30 com 120ml	Material	un	0,0050400	18,00	0,09
Insumo	00040864	SINAPI	SEGURO - MENSALISTA (COLETADO CAIXA - ENCARGOS COMPLEMENTARES)	Material	MES	0,0126000	15,46	0,19
Insumo	10492	ORSE	Cesta Básica	Material	un	0,0126000	205,00	2,58
Insumo	00012894	SINAPI	CAPA PARA CHUVA EM PVC COM FORRO DE POLIESTER, COM CAPUZ (AMARELA OU AZUL)	Material	UN	0,0005600	28,12	0,01
Insumo	11244	ORSE	Martelo com unha	Material	un	0,0002800	48,95	0,01
Insumo	941	ORSE	Fardamento com mangas curta	Material	un	0,0042000	194,68	0,81
Insumo	00037370	SINAPI	ALIMENTACAO - HORISTA (COLETADO CAIXA - ENCARGOS COMPLEMENTARES)	Material	H	3,0850400	2,46	7,58
Insumo	10578	ORSE	Formão grande	Material	un	0,0002800	15,15	0,00
Insumo	00012895	SINAPI	CAPACETE DE SEGURANCA ABA FRONTAL COM SUSPENSAO DE POLIETILENO, SEM JUGULAR (CLASSE B)	Material	UN	0,0016800	18,88	0,03
Insumo	10577	ORSE	Serrote 40cm	Material	un	0,0001400	36,00	0,00
Insumo	2378	ORSE	Vale transporte	Material	un	0,2233000	4,50	1,00
Insumo	158	ORSE	Almoço (Participação do empregador)	Material	un	0,2850400	14,00	3,99
Insumo	11248	ORSE	Furadeira e Parafusadeira elétrica Bosch ou Similar profissional	Equipamento	un	0,0001400	246,00	0,03
Insumo	10579	ORSE	Chave de fenda chata 30 cm	Material	un	0,0002800	26,89	0,00
Insumo	00002692	SINAPI	DESMOLDANTE PROTETOR PARA FORMAS DE MADEIRA, DE BASE OLEOSA EMULSIONADA EM AGUA	Material	L	0,0150000	10,72	0,16
Insumo	1569	ORSE	Madeira mista serrada (barrote) 6 x 6cm - 0,0036 m³/m (angelim, louro)	Material	m	0,3300000	6,69	2,20
Insumo	00004509	SINAPI	SARRAFO *2,5 X 10* CM EM PINUS, MISTA OU EQUIVALENTE DA REGIAO - BRUTA	Material	M	1,3300000	4,99	6,63
Insumo	00005067	SINAPI	PREGO DE ACO POLIDO COM CABECA 16 X 24 (2 1/4 X 12)	Material	KG	0,3000000	21,68	6,50
Insumo	00043130	SINAPI	ARAME GALVANIZADO 12 BWG, D = 2,76 MM (0,048 KG/M) OU 14 BWG, D = 2,11 MM (0,026 KG/M)	Material	KG	0,1500000	21,59	3,23



SECRETARIA DO DESENVOLVIMENTO ECONÔMICO



CONSTRUÇÃO DO POLO DE ARTESANATO DO CONJ. HABITACIONAL LUIZA GOMES DE MEDEIROS – MORADA NOVA.

ENCARGOS SOCIAIS: DESONERADO

BDI 20,73%

SINAPI - 09/2025 - Piauí - ORSE - 08/2025 - Sergipe - SEINFRA - 028 - Ceará

Composições Analíticas com Preço Unitário									
Insumo	00001213	SINAPI	CARPINTEIRO DE FORMAS PARA CONCRETO (HORISTA)	Mão de Obra	H	1,4161560	18,16	25,71	
Insumo	00043459	SINAPI	FERRAMENTAS - FAMÍLIA CARPINTEIRO DE FORMAS - HORISTA (ENCARGOS COMPLEMENTARES - COLETADO CAIXA)	Material	H	1,4000000	0,44	0,61	
Insumo	00037371	SINAPI	TRANSPORTE - HORISTA (COLETADO CAIXA - ENCARGOS COMPLEMENTARES)	Material	H	2,8000000	0,57	1,59	
Insumo	00043483	SINAPI	EPI - FAMÍLIA CARPINTEIRO DE FORMAS - HORISTA (ENCARGOS COMPLEMENTARES - COLETADO CAIXA)	Material	H	1,4000000	1,43	2,00	
Insumo	00037373	SINAPI	SEGURO - HORISTA (COLETADO CAIXA - ENCARGOS COMPLEMENTARES)	Material	H	2,8000000	0,08	0,22	
Insumo	630	ORSE	Compensado resinado 12mm - Madeirito ou similar	Material	m²	0,3700000	44,17	16,34	
Insumo	00043467	SINAPI	FERRAMENTAS - FAMÍLIA SERVENTE - HORISTA (ENCARGOS COMPLEMENTARES - COLETADO CAIXA)	Material	H	1,4000000	0,61	0,85	
Insumo	00043491	SINAPI	EPI - FAMÍLIA SERVENTE - HORISTA (ENCARGOS COMPLEMENTARES - COLETADO CAIXA)	Material	H	1,4000000	1,39	1,94	
Insumo	00006111	SINAPI	SERVENTE DE OBRAS (HORISTA)	Mão de Obra	H	1,4296800	13,28	18,98	
Insumo	10788	ORSE	Pá quadrada	Material	un	0,0002800	36,90	0,01	
Insumo	00002711	SINAPI	CARRINHO DE MÃO, EM AÇO, COM CAPACIDADE DE *45 A 65* L / *100* KG, PNEU COM CÂMERA	Material	UN	0,0002800	389,90	0,10	
Insumo	4729	ORSE	Marreta 1 kg com cabo	Material	un	0,0001400	37,80	0,00	
Insumo	4728	ORSE	Talhadeira chata 10"	Material	un	0,0004200	18,58	0,00	
				MO sem LS =>	44,69	LS =>	0,00	MO com LS =>	44,69
				Valor do BDI =>	27,53	Valor com BDI =>		135,42	

	Código	Banco	Descrição	Tipo	Und	Quant.	Valor Unit	Total	
Composição	93282	SINAPI	GUINCHO ELÉTRICO DE COLUNA, CAPACIDADE 400 KG, COM MOTO FREIO, MOTOR TRIFÁSICO DE 1,25 CV - CHI DIURNO. AF_03/2016	Custos Horários Produtivo e Improdutivo dos Equipamentos	CHI	1,0000000	25,40	25,40	
Composição Auxiliar	93278	SINAPI	GUINCHO ELÉTRICO DE COLUNA, CAPACIDADE 400 KG, COM MOTO FREIO, MOTOR TRIFÁSICO DE 1,25 CV - JUROS. AF_03/2016	Depreciação, Juros, Impostos e Seguros, Manutenção e Materiais na Operação dos Livros SINAPI: Cálculos e Parâmetros	H	1,0000000	0,08	0,08	
Composição Auxiliar	88295	SINAPI	OPERADOR DE GUINCHO COM ENCARGOS COMPLEMENTARES	Depreciação, Juros, Impostos e Seguros, Manutenção e Materiais na Operação dos Livros SINAPI: Cálculos e Parâmetros	H	1,0000000	24,94	24,94	
Composição Auxiliar	93277	SINAPI	GUINCHO ELÉTRICO DE COLUNA, CAPACIDADE 400 KG, COM MOTO FREIO, MOTOR TRIFÁSICO DE 1,25 CV - DEPRECIÇÃO. AF_03/2016	Depreciação, Juros, Impostos e Seguros, Manutenção e Materiais na Operação dos Livros SINAPI: Cálculos e Parâmetros	H	1,0000000	0,38	0,38	
				MO sem LS =>	19,50	LS =>	0,00	MO com LS =>	19,50
				Valor do BDI =>	6,48			Valor com BDI =>	31,88

	Código	Banco	Descrição	Tipo	Und	Quant.	Valor Unit	Total	
Composição	93281	SINAPI	GUINCHO ELÉTRICO DE COLUNA, CAPACIDADE 400 KG, COM MOTO FREIO, MOTOR TRIFÁSICO DE 1,25 CV - CHP DIURNO. AF_03/2016	Custos Horários Produtivo e Improdutivo dos Equipamentos	CHP	1,0000000	26,60	26,60	
Composição Auxiliar	93278	SINAPI	GUINCHO ELÉTRICO DE COLUNA, CAPACIDADE 400 KG, COM MOTO FREIO, MOTOR TRIFÁSICO DE 1,25 CV - JUROS. AF_03/2016	Depreciação, Juros, Impostos e Seguros, Manutenção e Materiais na Operação dos	H	1,0000000	0,08	0,08	
Composição Auxiliar	93280	SINAPI	GUINCHO ELÉTRICO DE COLUNA, CAPACIDADE 400 KG, COM MOTO FREIO, MOTOR TRIFÁSICO DE 1,25 CV - MATERIAIS NA OPERAÇÃO. AF_03/2016	Depreciação, Juros, Impostos e Seguros, Manutenção e Materiais na Operação dos	H	1,0000000	0,85	0,85	
Composição Auxiliar	93279	SINAPI	GUINCHO ELÉTRICO DE COLUNA, CAPACIDADE 400 KG, COM MOTO FREIO, MOTOR TRIFÁSICO DE 1,25 CV - MANUTENÇÃO. AF_03/2016	Depreciação, Juros, Impostos e Seguros, Manutenção e Materiais na Operação dos	H	1,0000000	0,35	0,35	
Composição Auxiliar	88295	SINAPI	OPERADOR DE GUINCHO COM ENCARGOS COMPLEMENTARES	Livro SINAPI: Cálculos e Parâmetros	H	1,0000000	24,94	24,94	
Composição Auxiliar	93277	SINAPI	GUINCHO ELÉTRICO DE COLUNA, CAPACIDADE 400 KG, COM MOTO FREIO, MOTOR TRIFÁSICO DE 1,25 CV - DEPRECIÇÃO. AF_03/2016	Depreciação, Juros, Impostos e Seguros, Manutenção e Materiais na Operação dos	H	1,0000000	0,38	0,38	
				MO sem LS =>	19,50	LS =>	0,00	MO com LS =>	19,50
				Valor do BDI =>	6,78			Valor com BDI =>	33,38

	Código	Banco	Descrição	Tipo	Und	Quant.	Valor Unit	Total	
Composição	93277	SINAPI	GUINCHO ELÉTRICO DE COLUNA, CAPACIDADE 400 KG, COM MOTO FREIO, MOTOR TRIFÁSICO DE 1,25 CV - DEPRECIÇÃO. AF_03/2016	Depreciação, Juros, Impostos e Seguros, Manutenção e Materiais na Operação dos Equipamentos para Aquisição Permanente	H	1,0000000	0,38	0,38	
Insumo	00036487	SINAPI	GUINCHO ELETTRICO DE COLUNA, CAPACIDADE 400 KG, COM MOTO FREIO, MOTOR TRIFASICO DE 1,25 CV		UN	0,0000640	5.949,74	0,38	
				MO sem LS =>	0,00	LS =>	0,00	MO com LS =>	0,00
				Valor do BDI =>	0,09			Valor com BDI =>	0,47

	Código	Banco	Descrição	Tipo	Und	Quant.	Valor Unit	Total	
Composição	93278	SINAPI	GUINCHO ELÉTRICO DE COLUNA, CAPACIDADE 400 KG, COM MOTO FREIO, MOTOR TRIFÁSICO DE 1,25 CV - JUROS. AF_03/2016	Depreciação, Juros, Impostos e Seguros, Manutenção e Materiais na Operação dos Equipamentos para Aquisição Permanente	H	1,0000000	0,08	0,08	
Insumo	00036487	SINAPI	GUINCHO ELETTRICO DE COLUNA, CAPACIDADE 400 KG, COM MOTO FREIO, MOTOR TRIFASICO DE 1,25 CV		UN	0,0000148	5.949,74	0,08	
				MO sem LS =>	0,00	LS =>	0,00	MO com LS =>	0,00
				Valor do BDI =>	0,02			Valor com BDI =>	0,10

	Código	Banco	Descrição	Tipo	Und	Quant.	Valor Unit	Total	
Composição	93279	SINAPI	GUINCHO ELÉTRICO DE COLUNA, CAPACIDADE 400 KG, COM MOTO FREIO, MOTOR TRIFÁSICO DE 1,25 CV - MANUTENÇÃO. AF_03/2016	Depreciação, Juros, Impostos e Seguros, Manutenção e Materiais na Operação dos Equipamentos para Aquisição Permanente	H	1,0000000	0,35	0,35	
Insumo	00036487	SINAPI	GUINCHO ELETTRICO DE COLUNA, CAPACIDADE 400 KG, COM MOTO FREIO, MOTOR TRIFASICO DE 1,25 CV		UN	0,0000600	5.949,74	0,35	
				MO sem LS =>	0,00	LS =>	0,00	MO com LS =>	0,00
				Valor do BDI =>	0,08			Valor com BDI =>	0,43

	Código	Banco	Descrição	Tipo	Und	Quant.	Valor Unit	Total
Composição	93280	SINAPI	GUINCHO ELÉTRICO DE COLUNA, CAPACIDADE 400 KG, COM MOTO FREIO, MOTOR TRIFÁSICO DE 1,25 CV - MATERIAIS NA OPERAÇÃO. AF_03/2016	Depreciação, Juros, Impostos e Seguros, Manutenção e Materiais na Operação dos Equipamentos para Aquisição Permanente	H	1,0000000	0,85	0,85



SECRETARIA DO DESENVOLVIMENTO ECONÔMICO



CONSTRUÇÃO DO POLO DE ARTESANATO DO CONJ. HABITACIONAL LUIZA GOMES DE MEDEIROS – MORADA NOVA.

ENCARGOS SOCIAIS: DESONERADO

BDI 20,73%

SINAPI - 09/2025 - Piauí - ORSE - 08/2025 - Sergipe - SEINFRA - 028 - Ceará

Composições Analíticas com Preço Unitário

Insumo	00002705 SINAPI	ENERGIA ELETRICA ATE 2000 KWH INDUSTRIAL, SEM DEMANDA	Franquia	KWH	0,7800000	1,10	0,85	
			MO sem LS =>	0,00	LS =>	0,00	MO com LS =>	0,00
			Valor do BDI =>	0,21			Valor com BDI =>	1,06

	Código	Banco	Descrição	Tipo	Und	Quant.	Valor Unit	Total	
Composição	5930	SINAPI	GUINDAUTO HIDRÁULICO, CAPACIDADE MÁXIMA DE CARGA 6200 KG, MOMENTO MÁXIMO DE CARGA 11,7 TM, ALCANCE MÁXIMO HORIZONTAL 9,70 M, INCLUSIVE CAMINHÃO TOCO PBT 16.000 KG, POTÊNCIA DE 189 CV - CHI DIURNO. AF_06/2014	Custos Horários Produtivo e Improdutivo dos Equipamentos	CHI	1,0000000	67,85	67,85	
Composição Auxiliar	88286	SINAPI	MOTORISTA OPERADOR DE MUNCK COM ENCARGOS COMPLEMENTARES	Livro SINAPI: Cálculos e Parâmetros	H	1,0000000	26,13	26,13	
Composição Auxiliar	89259	SINAPI	GUINDAUTO HIDRÁULICO, CAPACIDADE MÁXIMA DE CARGA 6200 KG, MOMENTO MÁXIMO DE CARGA 11,7 TM, ALCANCE MÁXIMO HORIZONTAL 9,70 M, INCLUSIVE CAMINHÃO TOCO PBT 16.000 KG, POTÊNCIA DE 189 CV - DEPRECIAÇÃO. AF_06/2014	Depreciação, Juros, Impostos e Seguros, Manutenção e Materiais na Operação dos Equipamentos	H	1,0000000	27,52	27,52	
Composição Auxiliar	89260	SINAPI	GUINDAUTO HIDRÁULICO, CAPACIDADE MÁXIMA DE CARGA 6200 KG, MOMENTO MÁXIMO DE CARGA 11,7 TM, ALCANCE MÁXIMO HORIZONTAL 9,70 M, INCLUSIVE CAMINHÃO TOCO PBT 16.000 KG, POTÊNCIA DE 189 CV - JUROS. AF_06/2014	Depreciação, Juros, Impostos e Seguros, Manutenção e Materiais na Operação dos Equipamentos	H	1,0000000	10,12	10,12	
Composição Auxiliar	91466	SINAPI	GUINDAUTO HIDRÁULICO, CAPACIDADE MÁXIMA DE CARGA 6200 KG, MOMENTO MÁXIMO DE CARGA 11,7 TM, ALCANCE MÁXIMO HORIZONTAL 9,70 M, INCLUSIVE CAMINHÃO TOCO PBT 16.000 KG, POTÊNCIA DE 189 CV - IMPOSTOS E SEGUROS. AF_08/2015	Depreciação, Juros, Impostos e Seguros, Manutenção e Materiais na Operação dos Equipamentos	H	1,0000000	4,08	4,08	
				MO sem LS =>	20,69	LS =>	0,00	MO com LS =>	20,69
				Valor do BDI =>	17,31		Valor com BDI =>	85,16	

	Código	Banco	Descrição	Tipo	Und	Quant.	Valor Unit	Total	
Composição	5928	SINAPI	GUINDAUTO HIDRÁULICO, CAPACIDADE MÁXIMA DE CARGA 6200 KG, MOMENTO MÁXIMO DE CARGA 11,7 TM, ALCANCE MÁXIMO HORIZONTAL 9,70 M, INCLUSIVE CAMINHÃO TOCO PBT 16.000 KG, POTÊNCIA DE 189 CV - CHP DIURNO. AF_06/2014	Custos Horários Produtivo e Improdutivo dos Equipamentos	CHP	1,0000000	268,57	268,57	
Composição Auxiliar	89259	SINAPI	GUINDAUTO HIDRÁULICO, CAPACIDADE MÁXIMA DE CARGA 6200 KG, MOMENTO MÁXIMO DE CARGA 11,7 TM, ALCANCE MÁXIMO HORIZONTAL 9,70 M, INCLUSIVE CAMINHÃO TOCO PBT 16.000 KG, POTÊNCIA DE 189 CV - DEPRECIAÇÃO. AF_06/2014	Depreciação, Juros, Impostos e Seguros, Manutenção e Materiais na Operação dos Equipamentos	H	1,0000000	27,52	27,52	
Composição Auxiliar	89262	SINAPI	GUINDAUTO HIDRÁULICO, CAPACIDADE MÁXIMA DE CARGA 6200 KG, MOMENTO MÁXIMO DE CARGA 11,7 TM, ALCANCE MÁXIMO HORIZONTAL 9,70 M, INCLUSIVE CAMINHÃO TOCO PBT 16.000 KG, POTÊNCIA DE 189 CV - MANUTENÇÃO. AF_06/2014	Depreciação, Juros, Impostos e Seguros, Manutenção e Materiais na Operação dos Equipamentos	H	1,0000000	46,64	46,64	
Composição Auxiliar	91466	SINAPI	GUINDAUTO HIDRÁULICO, CAPACIDADE MÁXIMA DE CARGA 6200 KG, MOMENTO MÁXIMO DE CARGA 11,7 TM, ALCANCE MÁXIMO HORIZONTAL 9,70 M, INCLUSIVE CAMINHÃO TOCO PBT 16.000 KG, POTÊNCIA DE 189 CV - IMPOSTOS E SEGUROS. AF_08/2015	Depreciação, Juros, Impostos e Seguros, Manutenção e Materiais na Operação dos Equipamentos	H	1,0000000	4,08	4,08	
Composição Auxiliar	88286	SINAPI	MOTORISTA OPERADOR DE MUNCK COM ENCARGOS COMPLEMENTARES	Livro SINAPI: Cálculos e Parâmetros	H	1,0000000	26,13	26,13	
Composição Auxiliar	91467	SINAPI	GUINDAUTO HIDRÁULICO, CAPACIDADE MÁXIMA DE CARGA 6200 KG, MOMENTO MÁXIMO DE CARGA 11,7 TM, ALCANCE MÁXIMO HORIZONTAL 9,70 M, INCLUSIVE CAMINHÃO TOCO PBT 16.000 KG, POTÊNCIA DE 189 CV - MATERIAIS NA OPERAÇÃO. AF_08/2015	Depreciação, Juros, Impostos e Seguros, Manutenção e Materiais na Operação dos Equipamentos	H	1,0000000	154,08	154,08	
Composição Auxiliar	89260	SINAPI	GUINDAUTO HIDRÁULICO, CAPACIDADE MÁXIMA DE CARGA 6200 KG, MOMENTO MÁXIMO DE CARGA 11,7 TM, ALCANCE MÁXIMO HORIZONTAL 9,70 M, INCLUSIVE CAMINHÃO TOCO PBT 16.000 KG, POTÊNCIA DE 189 CV - JUROS. AF_06/2014	Depreciação, Juros, Impostos e Seguros, Manutenção e Materiais na Operação dos Equipamentos	H	1,0000000	10,12	10,12	
				MO sem LS =>	20,69	LS =>	0,00	MO com LS =>	20,69
				Valor do BDI =>	68,53			Valor com BDI =>	337,10

	Código	Banco	Descrição	Tipo	Und	Quant.	Valor Unit	Total	
Composição	89259	SINAPI	GUINDAUTO HIDRÁULICO, CAPACIDADE MÁXIMA DE CARGA 6200 KG, MOMENTO MÁXIMO DE CARGA 11,7 TM, ALCANCE MÁXIMO HORIZONTAL 9,70 M, INCLUSIVE CAMINHÃO TOCO PBT 16.000 KG, POTÊNCIA DE 189 CV - DEPRECIAÇÃO. AF_06/2014	Depreciação, Juros, Impostos e Seguros, Manutenção e Materiais na Operação dos Equipamentos	H	1,0000000	27,52	27,52	
Insumo	00037752	SINAPI	CAMINHÃO TOCO, PESO BRUTO TOTAL 16000 KG, CARGA UTIL MAXIMA 11030 KG, DISTANCIA ENTRE EIXOS 5,41 M, POTENCIA 185 CV (INCLUI CABINE E CHASSI, NAO INCLUI CARROCERIA)	Equipamento para Aquisição Permanente	UN	0,0000343	571.483,76	19,60	
Insumo	00003363	SINAPI	GUINDAUTO HIDRAULICO, CAPACIDADE MAXIMA DE CARGA 6200 KG, MOMENTO MAXIMO DE CARGA 11,7 TM, ALCANCE MAXIMO HORIZONTAL 9,70 M, PARA MONTAGEM SOBRE CHASSI DE CAMINHÃO PBT MINIMO 13000 KG (INCLUI MONTAGEM, NAO INCLUI CAMINHÃO)	Equipamento para Aquisição Permanente	UN	0,0000551	143.750,00	7,92	
				MO sem LS =>	0,00	LS =>	0,00	MO com LS =>	0,00
				Valor do BDI =>	7,02			Valor com BDI =>	34,54

	Código	Banco	Descrição	Tipo	Und	Quant.	Valor Unit	Total
Composição	91466	SINAPI	GUINDAUTO HIDRÁULICO, CAPACIDADE MÁXIMA DE CARGA 6200 KG, MOMENTO MÁXIMO DE CARGA 11,7 TM, ALCANCE MÁXIMO HORIZONTAL 9,70 M, INCLUSIVE CAMINHÃO TOCO PBT 16.000 KG, POTÊNCIA DE 189 CV - IMPOSTOS E SEGUROS. AF_08/2015	Depreciação, Juros, Impostos e Seguros, Manutenção e Materiais na Operação dos Equipamentos	H	1,0000000	4,08	4,08
Insumo	00003363	SINAPI	GUINDAUTO HIDRAULICO, CAPACIDADE MAXIMA DE CARGA 6200 KG, MOMENTO MAXIMO DE CARGA 11,7 TM, ALCANCE MAXIMO HORIZONTAL 9,70 M, PARA MONTAGEM SOBRE CHASSI DE CAMINHÃO PBT MINIMO 13000 KG (INCLUI MONTAGEM, NAO INCLUI CAMINHÃO)	Equipamento para Aquisição Permanente	UN	0,0000058	143.750,00	0,83



SECRETARIA DO DESENVOLVIMENTO ECONÔMICO



CONSTRUÇÃO DO POLO DE ARTESANATO DO CONJ. HABITACIONAL LUIZA GOMES DE MEDEIROS – MORADA NOVA.

ENCARGOS SOCIAIS: DESONERADO

BDI 20,73%

SINAPI - 09/2025 - Piauí - ORSE - 08/2025 - Sergipe - SEINFRA - 028 - Ceará

Composições Analíticas com Preço Unitário

Insumo	00037752	SINAPI	CAMINHAO TOCO, PESO BRUTO TOTAL 16000 KG, CARGA UTIL MAXIMA 11030 KG, DISTANCIA ENTRE EIXOS 5,41 M, POTENCIA 185 CV (INCLUI CABINE E CHASSI, NAO INCLUI CARROCERIA)	Equipamento para Aquisição Permanente	UN	0,0000057	571.483,76	3,25	
				MO sem LS =>	0,00	LS =>	0,00	MO com LS =>	0,00
				Valor do BDI =>	1,04				5,12

	Código	Banco	Descrição	Tipo	Und	Quant.	Valor Unit	Total	
Composição	89260	SINAPI	GUINDAUTO HIDRÁULICO, CAPACIDADE MÁXIMA DE CARGA 6200 KG, MOMENTO MÁXIMO DE CARGA 11,7 TM, ALCANCE MÁXIMO HORIZONTAL 9,70 M, INCLUSIVE CAMINHÃO TOCO PBT 16.000 KG, POTÊNCIA DE 189 CV - JUROS. AF_06/2014	Depreciação, Juros, Impostos e Seguros, Manutenção e Materiais na Operação dos Equipamentos	H	1,0000000	10,12	10,12	
Insumo	00037752	SINAPI	CAMINHÃO TOCO, PESO BRUTO TOTAL 16000 KG, CARGA UTIL MAXIMA 11030 KG, DISTANCIA ENTRE EIXOS 5,41 M, POTENCIA 185 CV (INCLUI CABINE E CHASSI, NAO INCLUI CARROCERIA)	Equipamento para Aquisição Permanente	UN	0,0000141	571.483,76	8,05	
Insumo	00003363	SINAPI	GUINDAUTO HIDRAULICO, CAPACIDADE MAXIMA DE CARGA 6200 KG, MOMENTO MAXIMO DE CARGA 11,7 TM, ALCANCE MAXIMO HORIZONTAL 9,70 M, PARA MONTAGEM SOBRE CHASSI DE CAMINHÃO PBT MINIMO 13000 KG (INCLUI MONTAGEM, NAO INCLUI CAMINHÃO)	Equipamento para Aquisição Permanente	UN	0,0000144	143.750,00	2,07	
				MO sem LS =>	0,00	LS =>	0,00	MO com LS =>	0,00
				Valor do BDI =>	2,58	Valor com BDI =>			12,70

	Código	Banco	Descrição	Tipo	Und	Quant.	Valor Unit	Total	
Composição	89262	SINAPI	GUINDAUTO HIDRÁULICO, CAPACIDADE MÁXIMA DE CARGA 6200 KG, MOMENTO MÁXIMO DE CARGA 11,7 TM, ALCANCE MÁXIMO HORIZONTAL 9,70 M, INCLUSIVE CAMINHÃO TOCO PBT 16.000 KG, POTÊNCIA DE 189 CV - MANUTENÇÃO. AF_06/2014	Depreciação, Juros, Impostos e Seguros, Manutenção e Materiais na Operação dos Equipamentos	H	1,0000000	46,64	46,64	
Insumo	00037752	SINAPI	CAMINHÃO TOCO, PESO BRUTO TOTAL 16000 KG, CARGA UTIL MAXIMA 11030 KG, DISTANCIA ENTRE EIXOS 5,41 M, POTENCIA 185 CV (INCLUI CABINE E CHASSI, NAO INCLUI CARROCERIA)	Equipamento para Aquisição Permanente	UN	0,0000643	571.483,76	36,74	
Insumo	00003363	SINAPI	GUINDAUTO HIDRAULICO, CAPACIDADE MAXIMA DE CARGA 6200 KG, MOMENTO MAXIMO DE CARGA 11,7 TM, ALCANCE MAXIMO HORIZONTAL 9,70 M, PARA MONTAGEM SOBRE CHASSI DE CAMINHÃO PBT MINIMO 13000 KG (INCLUI MONTAGEM, NAO INCLUI CAMINHÃO)	Equipamento para Aquisição Permanente	UN	0,0000689	143.750,00	9,90	
				MO sem LS =>	0,00	LS =>	0,00	MO com LS =>	0,00
				Valor do BDI =>	11,90				58,54

	Código	Banco	Descrição	Tipo	Und	Quant.	Valor Unit	Total		
Composição	91467	SINAPI	GUINDAUTO HIDRÁULICO, CAPACIDADE MÁXIMA DE CARGA 6200 KG, MOMENTO MÁXIMO DE CARGA 11,7 TM, ALCANCE MÁXIMO HORIZONTAL 9,70 M, INCLUSIVE CAMINHÃO TOCO PBT 16.000 KG, POTÊNCIA DE 189 CV - MATERIAIS NA OPERAÇÃO. AF_08/2015	Depreciação, Juros, Impostos e Seguros, Manutenção e Materiais na Operação dos Equipamentos	H	1,0000000	154,08	154,08		
Insumo	00004221	SINAPI	OLEO DIESEL COMBUSTIVEL COMUM METROPOLITANO S-10 OU S-500	Material	L	26,4300000	5,83	154,08		
				MO sem LS =>	0,00	LS =>	0,00	MO com LS =>	0,00	
				Valor do BDI =>	39,32				Valor com BDI =>	193,40

	Código	Banco	Descrição	Tipo	Und	Quant.	Valor Unit	Total	
Composição	96986	SINAPI	HASTE DE ATERRAMENTO, DIÂMETRO 3/4", COM 3 METROS - FORNECIMENTO E INSTALAÇÃO. AF_08/2023	Sistema de Proteção contra Descargas Atmosféricas -	UN	1,0000000	126,19	126,19	
Composição Auxiliar	88264	SINAPI	ELETRICISTA COM ENCARGOS COMPLEMENTARES	Livro SINAPI: Cálculos e Parâmetros	H	0,3882000	25,49	9,89	
Composição Auxiliar	88247	SINAPI	AUXILIAR DE ELETRICISTA COM ENCARGOS COMPLEMENTARES	Livro SINAPI: Cálculos e Parâmetros	H	0,3882000	21,08	8,18	
Insumo	00003378	SINAPI	HASTE DE ATERRAMENTO EM ACO COM 3,00 M DE COMPRIMENTO E DN = 3/4", REVESTIDA COM BAIXA CAMADA DE COBRE, SEM CONECTOR	Material	UN	1,0000000	108,12	108,12	
				MO sem LS =>	12,89	LS =>	0,00	MO com LS =>	12,89
				Valor do BDI =>	32,20	Valor com BDI =>			158,39

	Código	Banco	Descrição	Tipo	Und	Quant.	Valor Unit	Total	
Composição	88270	SINAPI	IMPERMEABILIZADOR COM ENCARGOS COMPLEMENTARES	Livro SINAPI: Cálculos e Parâmetros	H	1,0000000	25,17	25,17	
Composição Auxiliar	95338	SINAPI	CURSO DE CAPACITAÇÃO PARA IMPERMEABILIZADOR (ENCARGOS COMPLEMENTARES) - HORISTA	Livro SINAPI: Cálculos e Parâmetros	H	1,0000000	0,38	0,38	
Insumo	00012873	SINAPI	IMPERMEABILIZADOR (HORISTA)	Mão de Obra	H	1,0000000	18,16	18,16	
Insumo	00037370	SINAPI	ALIMENTACAO - HORISTA (COLETADO CAIXA - ENCARGOS COMPLEMENTARES)	Material	H	1,0000000	2,46	2,46	
Insumo	00043465	SINAPI	FERRAMENTAS - FAMILIA PEDREIRO - HORISTA (ENCARGOS COMPLEMENTARES - COLETADO CAIXA)	Material	H	1,0000000	0,78	0,78	
Insumo	00037371	SINAPI	TRANSPORTE - HORISTA (COLETADO CAIXA - ENCARGOS COMPLEMENTARES)	Material	H	1,0000000	0,57	0,57	
Insumo	00043489	SINAPI	EPI - FAMILIA PEDREIRO - HORISTA (ENCARGOS COMPLEMENTARES - COLETADO CAIXA)	Material	H	1,0000000	1,31	1,31	
Insumo	00037372	SINAPI	EXAMES - HORISTA (COLETADO CAIXA - ENCARGOS COMPLEMENTARES)	Material	H	1,0000000	1,43	1,43	
Insumo	00037373	SINAPI	SEGURO - HORISTA (COLETADO CAIXA - ENCARGOS COMPLEMENTARES)	Material	H	1,0000000	0,08	0,08	
				MO sem LS =>	18,54	LS =>	0,00	MO com LS =>	18,54
				Valor do BDI =>	6,42	Valor com BDI =>			31,59

	Código	Banco	Descrição	Tipo	Und	Quant.	Valor Unit	Total
Composição	92023	SINAPI	INTERRUPTOR SIMPLES (1 MÓDULO) COM 1 TOMADA DE EMBUTIR 2P+T 10 A, INCLUINDO SUPORTE E PLACA - FORNECIMENTO E INSTALAÇÃO. AF_03/2023	Instalações Elétricas - Eletrodutos Embutidos, Cabos, Caixas, Tomadas e	UN	1,0000000	51,02	51,02
Composição Auxiliar	91946	SINAPI	SUPORTE PARAFUSADO COM PLACA DE ENCAIXE 4" X 2" MÉDIO (1,30 M DO PISO) PARA PONTO ELÉTRICO - FORNECIMENTO E INSTALAÇÃO. AF_03/2023	Instalações Elétricas - Eletrodutos Embutidos, Cabos, Caixas, Tomadas e	UN	1,0000000	11,14	11,14



SECRETARIA DO DESENVOLVIMENTO ECONÔMICO



CONSTRUÇÃO DO POLO DE ARTESANATO DO CONJ. HABITACIONAL LUIZA GOMES DE MEDEIROS – MORADA NOVA.

ENCARGOS SOCIAIS: DESONERADO

BDI 20,73%

SINAPI - 09/2025 - Piauí - ORSE - 08/2025 - Sergipe - SEINFRA - 028 - Ceará

Composições Analíticas com Preço Unitário

Composição	92022	SINAPI	INTERRUPTOR SIMPLES (1 MÓDULO) COM 1 TOMADA DE EMBUTIR 2P+T 10 A, SEM SUPORTE E SEM PLACA - FORNECIMENTO E INSTALAÇÃO.	Instalações Elétricas - Eletrodutos Embutidos, Cabos, Caixas, Tomadas e	UN	1,0000000	39,88	39,88	
Auxiliar			AF_03/2023	MO sem LS =>	20,40	LS =>	0,00	MO com LS =>	20,40
				Valor do BDI =>	13,02			Valor com BDI =>	64,04

	Código	Banco	Descrição	Tipo	Und	Quant.	Valor Unit	Total	
Composição	92022	SINAPI	INTERRUPTOR SIMPLES (1 MÓDULO) COM 1 TOMADA DE EMBUTIR 2P+T 10 A, SEM SUPORTE E SEM PLACA - FORNECIMENTO E INSTALAÇÃO. AF_03/2023	Instalações Elétricas - Eletrodutos Embutidos, Cabos, Caixas, Tomadas e	UN	1,00000000	39,88	39,88	
Composição	88264	SINAPI	ELETRICISTA COM ENCARGOS COMPLEMENTARES	Livro SINAPI: Cálculos e	H	0,48600000	25,49	12,38	
Auxiliar				Parâmetros					
Composição	88247	SINAPI	AUXILIAR DE ELETRICISTA COM ENCARGOS COMPLEMENTARES	Livro SINAPI: Cálculos e	H	0,48600000	21,08	10,24	
Auxiliar				Parâmetros					
Insumo	00038112	SINAPI	INTERRUPTOR SIMPLES 10A, 250V (APENAS MODULO)	Material	UN	1,00000000	8,07	8,07	
Insumo	00038101	SINAPI	TOMADA 2P+T 10A, 250V (APENAS MODULO)	Material	UN	1,00000000	9,19	9,19	
				MO sem LS =>	16,15	LS =>	0,00	MO com LS =>	16,15
				Valor do BDI =>	10,17			Valor com BDI =>	50,05

	Código	Banco	Descrição	Tipo	Und	Quant.	Valor Unit	Total	
Composição	91953	SINAPI	INTERRUPTOR SIMPLES (1 MÓDULO), 10A/250V, INCLUINDO SUPORTE E PLACA - FORNECIMENTO E INSTALAÇÃO. AF_03/2023	Instalações Elétricas - Eletrodutos Embutidos, Cabos, Caixas, Tomadas e	UN	1,0000000	30,01	30,01	
Composição Auxiliar	91952	SINAPI	INTERRUPTOR SIMPLES (1 MÓDULO), 10A/250V, SEM SUPORTE E SEM PLACA - FORNECIMENTO E INSTALAÇÃO. AF_03/2023	Instalações Elétricas - Eletrodutos Embutidos, Cabos, Caixas, Tomadas e	UN	1,0000000	18,87	18,87	
Composição Auxiliar	91946	SINAPI	SUPORTE PARAFUSADO COM PLACA DE ENCAIXE 4" X 2" MÉDIO (1,30 M DO PISO) PARA PONTO ELÉTRICO - FORNECIMENTO E INSTALAÇÃO. AF_03/2023	Instalações Elétricas - Eletrodutos Embutidos, Cabos, Caixas, Tomadas e	UN	1,0000000	11,14	11,14	
				MO sem LS =>	11,95	LS =>	0,00	MO com LS =>	11,95
				Valor do BDI =>	7,65			Valor com BDI =>	37,66

	Código	Banco	Descrição	Tipo	Und	Quant.	Valor Unit	Total	
Composição	91952	SINAPI	INTERRUPTOR SIMPLES (1 MÓDULO), 10A/250V, SEM SUPORTE E SEM PLACA - FORNECIMENTO E INSTALAÇÃO. AF_03/2023	Instalações Elétricas - Eletrodutos Embutidos, Cabos, Caixas, Tomadas e	UN	1,0000000	18,87	18,87	
Composição Auxiliar	88247	SINAPI	AUXILIAR DE ELETRICISTA COM ENCARGOS COMPLEMENTARES	Livro SINAPI: Cálculos e Parâmetros	H	0,2320000	21,08	4,89	
Composição Auxiliar	88264	SINAPI	ELETRICISTA COM ENCARGOS COMPLEMENTARES	Livro SINAPI: Cálculos e Parâmetros	H	0,2320000	25,49	5,91	
Insumo	00038112	SINAPI	INTERRUPTOR SIMPLES 10A, 250V (APENAS MODULO)	Material	UN	1,0000000	8,07	8,07	
				MO sem LS =>	7,70	LS =>	0,00	MO com LS =>	7,70
				Valor do BDI =>	4,81			Valor com BDI =>	23,68

	Código	Banco	Descrição	Tipo	Und	Quant.	Valor Unit	Total	
Composição	94559	SINAPI	JANELA DE AÇO TIPO BASCULANTE, PARA VIDROS (VIDROS NÃO INCLUSOS), BATENTE/ REQUADRO INCLUSO (6,5 A 14 CM), DIMENSÕES 60X60 CM, COM COM PINTURA ANTICORROSIVA, SEM ACABAMENTO, COM FERRAGENS, FIXAÇÃO COM ARGAMASSA, EXCLUSIVE CONTRAMARCO - FORNECIMENTO E INSTALAÇÃO. AF_11/2024	Esquadrias - Janelas	m²	1,0000000	708,49	708,49	
Composição	88629	SINAPI	ARGAMASSA TRAÇO 1:3 (EM VOLUME DE CIMENTO E AREIA MÉDIA ÚMIDA), PREPARO MANUAL. AF_08/2019	Argamassas	m³	0,0210000	756,86	15,89	
Auxiliar	88316	SINAPI	SERVENTE COM ENCARGOS COMPLEMENTARES	Livro SINAPI: Cálculos e Parâmetros	H	2,5489320	20,10	51,23	
Composição	88309	SINAPI	PEDREIRO COM ENCARGOS COMPLEMENTARES	Livro SINAPI: Cálculos e Parâmetros	H	5,0978640	25,17	128,31	
Auxiliar									
Insumo	00011190	SINAPI	JANELA BASCULANTE, ACO, COM BATENTE/REQUADRO, 60 X 60 CM (SEM VIDROS)	Material	UN	2,7780000	184,69	513,06	
				MO sem LS =>	131,51	LS =>	0,00	MO com LS =>	131,51
				Valor do BDI =>	180,80			Valor com BDI =>	889,29

	Código	Banco	Descrição	Tipo	Und	Quant.	Valor Unit	Total	
Composição	94672	SINAPI	JOELHO 90 GRAUS COM BUCHA DE LATÃO, PVC, SOLDÁVEL, DN 25 MM X 3/4", INSTALADO EM RESERVAÇÃO PREDIAL DE ÁGUA - FORNECIMENTO E INSTALAÇÃO. AF_04/2024	Instalações Hidráulicas - Reservação e Bombas de Recalque	UN	1,0000000	5,67	5,67	
Composição	88267	SINAPI	ENCANADOR OU BOMBEIRO HIDRÁULICO COM ENCARGOS COMPLEMENTARES	Livro SINAPI: Cálculos e Parâmetros	H	0,0576000	24,46	1,40	
Auxiliar									
Composição	88248	SINAPI	AUXILIAR DE ENCANADOR OU BOMBEIRO HIDRÁULICO COM ENCARGOS COMPLEMENTARES	Livro SINAPI: Cálculos e Parâmetros	H	0,0576000	20,14	1,16	
Auxiliar									
Insumo	00020083	SINAPI	SOLUCAO PREPARADORA / LIMPADORA PARA PVC, FRASCO COM 1000 CM3	Material	UN	0,0040000	78,89	0,31	
Insumo	00003522	SINAPI	JOELHO PVC, SOLDAVEL COM ROSCA, 90 GRAUS, 25 MM X 3/4", COR MARROM, PARA AGUA FRIA PREDIAL	Material	PREDIAL	1,0000000	2,48	2,48	
Insumo	00000122	SINAPI	ADESIVO PLASTICO PARA PVC, FRASCO COM *850* GR	Material	UN	0,0035000	69,63	0,24	
Insumo	00003148	SINAPI	FITA VEDA ROSCA, EM PTFE, ROLO DE 18 MM X 50 M (L X C)	Material	UN	0,0053000	15,26	0,08	
				MO sem LS =>	1,87	LS =>	0,00	MO com LS =>	1,87
				Valor do BDI =>	1,44			Valor com BDI =>	7,11

	Código	Banco	Descrição	Tipo	Und	Quant.	Valor Unit	Total
Composição	89366	SINAPI	JOELHO 90 GRAUS COM BUCHA DE LATÃO, PVC, SOLDÁVEL, DN 25MM, X 3/4 INSTALADO EM RAMAL OU SUB-RAMAL DE ÁGUA - FORNECIMENTO E INSTALAÇÃO. AF_06/2022	Instalações Prediais de Água Fria em PVC	UN	1,0000000	15,59	15,59
Composição Auxiliar	88267	SINAPI	ENCANADOR OU BOMBEIRO HIDRÁULICO COM ENCARGOS COMPLEMENTARES	Livro SINAPI: Cálculos e Parâmetros	H	0,1416000	24,46	3,46
Composição Auxiliar	88248	SINAPI	AUXILIAR DE ENCANADOR OU BOMBEIRO HIDRÁULICO COM ENCARGOS COMPLEMENTARES	Livro SINAPI: Cálculos e Parâmetros	H	0,1416000	20,14	2,85
Insumo	00020083	SINAPI	SOLUCAO PREPARADORA / LIMPADORA PARA PVC, FRASCO COM 1000 CM3.	Material	UN	0,0070000	78,89	0,55



SECRETARIA DO DESENVOLVIMENTO ECONÔMICO



CONSTRUÇÃO DO POLO DE ARTESANATO DO CONJ. HABITACIONAL LUIZA GOMES DE MEDEIROS – MORADA NOVA.

ENCARGOS SOCIAIS: DESONERADO

BDI 20,73%

SINAPI - 09/2025 - Piauí - ORSE - 08/2025 - Sergipe - SEINFRA - 028 - Ceará

Composições Analíticas com Preço Unitário

Insumo	00003524	SINAPI	JOELHO PVC, SOLDAVEL, COM BUCHA DE LATAO, 90 GRAUS, 25 MM X 3/4",	Material	UN	1,0000000	8,25	8,25	
			PARA AGUA FRIA PREDIAL						
Insumo	00000122	SINAPI	ADESIVO PLASTICO PARA PVC, FRASCO COM "850" GR	Material	UN	0,0059000	69,63	0,41	
Insumo	00038383	SINAPI	LIXA D'AGUA EM FOLHA, COR PRETA, GRAO 100	Material	UN	0,0338000	2,15	0,07	
				MO sem LS =>	4,61	LS =>	0,00	MO com LS =>	4,61
				Valor do BDI =>	3,97			Valor com BDI =>	19,56

	Código	Banco	Descrição	Tipo	Und	Quant.	Valor Unit	Total	
Composição	89362	SINAPI	JOELHO 90 GRAUS, PVC, SOLDÁVEL, DN 25MM, INSTALADO EM RAMAL OU SUB-RAMAL DE ÁGUA - FORNECIMENTO E INSTALAÇÃO. AF_06/2022	Instalações Prediais de Água Fria em PVC	UN	1,0000000	8,70	8,70	
Composição Auxiliar	88267	SINAPI	ENCANADOR OU BOMBEIRO HIDRÁULICO COM ENCARGOS COMPLEMENTARES	Livro SINAPI: Cálculos e Parâmetros	H	0,1520000	24,46	3,71	
Composição Auxiliar	88248	SINAPI	AUXILIAR DE ENCANADOR OU BOMBEIRO HIDRÁULICO COM ENCARGOS COMPLEMENTARES	Livro SINAPI: Cálculos e Parâmetros	H	0,1520000	20,14	3,06	
Insumo	00000122	SINAPI	ADESIVO PLASTICO PARA PVC, FRASCO COM "850" GR	Material	UN	0,0071000	69,63	0,49	
Insumo	00003529	SINAPI	JOELHO PVC, SOLDAVEL, 90 GRAUS, 25 MM, COR MARROM, PARA AGUA FRIA PREDIAL	Material	UN	1,0000000	0,74	0,74	
Insumo	00038383	SINAPI	LIXA D'ÁGUA EM FOLHA, COR PRETA, GRAO 100	Material	UN	0,0338000	2,15	0,07	
Insumo	00020083	SINAPI	SOLUCAO PREPARADORA / LIMPADORA PARA PVC, FRASCO COM 1000 CM3	Material	UN	0,0080000	78,89	0,63	
				MO sem LS =>	4,95	LS =>	0,00	MO com LS =>	4,95
				Valor do BDI =>	2,22			Valor com BDI =>	10,92

	Código	Banco	Descrição	Tipo	Und	Quant.	Valor Unit	Total	
Composição	94674	SINAPI	JOELHO 90 GRAUS, PVC, SOLDÁVEL, DN 32 MM INSTALADO EM RESERVAÇÃO PREDIAL DE ÁGUA - FORNECIMENTO E INSTALAÇÃO. AF_04/2024	Instalações Hidráulicas - Reservação e Bombas de Recalque	UN	1,0000000	7,34	7,34	
Composição Auxiliar	88267	SINAPI	ENCANADOR OU BOMBEIRO HIDRÁULICO COM ENCARGOS COMPLEMENTARES	Livro SINAPI: Cálculos e Parâmetros	H	0,0751000	24,46	1,83	
Composição Auxiliar	88248	SINAPI	AUXILIAR DE ENCANADOR OU BOMBEIRO HIDRÁULICO COM ENCARGOS COMPLEMENTARES	Livro SINAPI: Cálculos e Parâmetros	H	0,0751000	20,14	1,51	
Insumo	00020083	SINAPI	SOLUCAO PREPARADORA / LIMPADORA PARA PVC, FRASCO COM 1000 CM3	Material	UN	0,0110000	78,89	0,86	
Insumo	00000122	SINAPI	ADESIVO PLASTICO PARA PVC, FRASCO COM "850" GR	Material	UN	0,0094000	69,63	0,65	
Insumo	00003536	SINAPI	JOELHO PVC, SOLDAVEL, 90 GRAUS, 32 MM, COR MARROM, PARA AGUA FRIA PREDIAL	Material	UN	1,0000000	2,48	2,48	
Insumo	00038383	SINAPI	LIXA D'AGUA EM FOLHA, COR PRETA, GRAO 100	Material	UN	0,0084000	2,15	0,01	
				MO sem LS =>	2,44	LS =>	0,00	MO com LS =>	2,44
				Valor do BDI =>	1,87			Valor com BDI =>	9,21

	Código	Banco	Descrição	Tipo	Und	Quant.	Valor Unit	Total	
Composição	C2860	SEINFRA	LASTRO DE AREIA ADQUIRIDA	LASTROS	m³	1,0000000	163,64	163,64	
Composição Auxiliar Insumo	88316	SINAPI	SERVENTE COM ENCARGOS COMPLEMENTARES	Livro SINAPI: Cálculos e Parâmetros	H	1,3000000	20,10	26,13	
	I0108	SEINFRA	AREIA GROSSA	Material	m³	1,1500000	119,58	137,51	
				MO sem LS =>	17,62	LS =>	0,00	MO com LS =>	17,62
				Valor do BDI =>	41,76			Valor com BDI =>	205,40

	Código	Banco	Descrição	Tipo	Und	Quant.	Valor Unit	Total	
Composição	C2862	SEINFRA	LASTRO DE BRITA	LASTROS	m³	1,0000000	155,77	155,77	
Composição Auxiliar	88316	SINAPI	SERVENTE COM ENCARGOS COMPLEMENTARES	Livro SINAPI: Cálculos e Parâmetros	H	2,0000000	20,10	40,20	
Insumo	I0280	SEINFRA	BRITA	Material	m³	1,1500000	100,50	115,57	
				MO sem LS =>	27,12	LS =>	0,00	MO com LS =>	27,12
				Valor do BDI =>	39,75			Valor com BDI =>	195,52

	Código	Banco	Descrição	Tipo	Und	Quant.	Valor Unit	Total	
Composição	95240	SINAPI	LASTRO DE CONCRETO MAGRO, APLICADO EM PISOS, LAJES SOBRE SOLO OU RADIER, ESPESSURA DE 3 CM. AF_01/2024	Lastro	m²	1,0000000	22,59	22,59	
Composição Auxiliar	88309	SINAPI	PEDREIRO COM ENCARGOS COMPLEMENTARES	Livro SINAPI: Cálculos e Parâmetros	H	0,1631000	25,17	4,10	
Composição Auxiliar	94968	SINAPI	CONCRETO MAGRO PARA LASTRO, TRAÇO 1:4,5:4,5 (EM MASSA SECA DE CIMENTO/ AREIA MÉDIA/ BRITA 1) - PREPARO MECÂNICO COM BETONEIRA 600 L. AF_05/2021	Produção de Concreto	m³	0,0339000	519,19	17,60	
Composição Auxiliar	88316	SINAPI	SERVENTE COM ENCARGOS COMPLEMENTARES	Livro SINAPI: Cálculos e Parâmetros	H	0,0444000	20,10	0,89	
				MO sem LS =>	5,46	LS =>	0,00	MO com LS =>	5,46
				Valor do BDI =>	5,76			Valor com BDI =>	28,35

	Código	Banco	Descrição	Tipo	Und	Quant.	Valor Unit	Total	
Composição	95241	SINAPI	LASTRO DE CONCRETO MAGRO, APLICADO EM PISOS, LAJES SOBRE SOLO OU RADIER, ESPESSURA DE 5 CM. AF_01/2024	Lastro	m²	1,0000000	44,05	44,05	
Composição Auxiliar	88316	SINAPI	SERVENTE COM ENCARGOS COMPLEMENTARES	Livro SINAPI: Cálculos e Parâmetros	H	0,0919000	20,10	1,84	
Composição Auxiliar	94968	SINAPI	CONCRETO MAGRO PARA LASTRO, TRAÇO 1:4,5:4,5 (EM MASSA SECA DE CIMENTO/ AREIA MÉDIA/ BRITA 1) - PREPARO MECÂNICO COM BETONEIRA 600 L. AF_05/2021	Produção de Concreto	m³	0,0690000	519,19	35,82	
Composição Auxiliar	88309	SINAPI	PEDREIRO COM ENCARGOS COMPLEMENTARES	Livro SINAPI: Cálculos e Parâmetros	H	0,2541500	25,17	6,39	
				MO sem LS =>	9,69	LS =>	0,00	MO com LS =>	9,69
				Valor do BDI =>	11,24			Valor com BDI =>	55,29

	Código	Banco	Descrição	Tipo	Und	Quant.	Valor Unit	Total
--	--------	-------	-----------	------	-----	--------	------------	-------



SECRETARIA DO DESENVOLVIMENTO ECONÔMICO



CONSTRUÇÃO DO POLO DE ARTESANATO DO CONJ. HABITACIONAL LUIZA GOMES DE MEDEIROS – MORADA NOVA.

ENCARGOS SOCIAIS: DESONERADO

BDI 20,73%

SINAPI - 09/2025 - Piauí - ORSE - 08/2025 - Sergipe - SEINFRA - 028 - Ceará

Composições Analíticas com Preço Unitário

Composição	97586	SINAPI	LUMINÁRIA TIPO CALHA, DE SOBREPOR, COM 2 LÂMPADAS TUBULARES FLUORESCENTES DE 36 W, COM REATOR DE PARTIDA RÁPIDA - FORNECIMENTO E INSTALAÇÃO. AF_02/2020	INEL - INSTALAÇÃO ELÉTRICA/ELETRIFICAÇÃO E ILUMINAÇÃO EXTERNA	UN	1,0000000	156,43	156,43	
Composição	88264	SINAPI	ELETRICISTA COM ENCARGOS COMPLEMENTARES	Livro SINAPI: Cálculos e	H	0,4144000	25,49	10,56	
Auxiliar				Parâmetros					
Composição	88247	SINAPI	AUXILIAR DE ELETRICISTA COM ENCARGOS COMPLEMENTARES	Livro SINAPI: Cálculos e	H	0,1727000	21,08	3,64	
Auxiliar				Parâmetros					
Insumo	00003799	SINAPI	LUMINARIA DE SOBREPOR EM CHAPA DE ACO PARA 2 LAMPADAS FLUORESCENTES DE *36* W, ALETADA, COMPLETA (LAMPADAS E REATOR INCLUSOS)	Material	UN	1,0000000	142,23	142,23	
				MO sem LS =>	10,29	LS =>	0,00	MO com LS =>	10,29
				Valor do BDI =>	39,92			Valor com BDI =>	196,35

	Código	Banco	Descrição	Tipo	Und	Quant.	Valor Unit	Total	
Composição	91885	SINAPI	LUVA PARA ELETRODUTO, PVC, ROSCÁVEL, DN 32 MM (1"), PARA CIRCUITOS TERMINAIS, INSTALADA EM PAREDE - FORNECIMENTO E INSTALAÇÃO. AF_03/2023	Instalações Elétricas - Eletrodutos Embutidos, Cabos, Caixas, Tomadas e	UN	1,0000000	11,78	11,78	
Composição Auxiliar	88247	SINAPI	AUXILIAR DE ELETRICISTA COM ENCARGOS COMPLEMENTARES	Livro SINAPI: Cálculos e Parâmetros	H	0,2190000	21,08	4,61	
Composição Auxiliar	88264	SINAPI	ELETRICISTA COM ENCARGOS COMPLEMENTARES	Livro SINAPI: Cálculos e Parâmetros	H	0,2190000	25,49	5,58	
Insumo	00001892	SINAPI	LUVA EM PVC RIGIDO ROSCAVEL, DE 1", PARA ELETRODUTO	Material	UN	1,0000000	1,59	1,59	
				MO sem LS =>	7,27	LS =>	0,00	MO com LS =>	7,27
				Valor do BDI =>	3,00			Valor com BDI =>	14,78

	Código	Banco	Descrição	Tipo	Und	Quant.	Valor Unit	Total
Composição	7692	ORSE	Lançamento de concreto simples fabricado na obra, inclusive adensamento e acabamento em peças da superestrutura	Concreto Simples	m³	1,0000000	63,99	63,99
Item								
Composição	10550	ORSE	Encargos Complementares - Pedreiro	Provisórios	h	0,3600000	3,43	1,23
Composição	88245	SINAPI	ARMADOR COM ENCARGOS COMPLEMENTARES	Livro SINAPI: Cálculos e Parâmetros	H	0,1800000	24,99	4,49
Composição	88309	SINAPI	PEDREIRO COM ENCARGOS COMPLEMENTARES	Livro SINAPI: Cálculos e Parâmetros	H	0,3600000	25,17	9,06
Composição	88262	SINAPI	CARPINTEIRO DE FORMAS COM ENCARGOS COMPLEMENTARES	Livro SINAPI: Cálculos e Parâmetros	H	0,3600000	24,77	8,91
Composição	88316	SINAPI	SERVENTE COM ENCARGOS COMPLEMENTARES	Livro SINAPI: Cálculos e Parâmetros	H	1,6200000	20,10	32,56
Composição	10555	ORSE	Encargos Complementares - Armador	Provisórios	h	0,1800000	3,40	0,61
Composição	10549	ORSE	Encargos Complementares - Servente	Provisórios	h	1,6200000	3,60	5,83
Composição	10551	ORSE	Encargos Complementares - Carpinteiro	Provisórios	h	0,3600000	3,50	1,26

Detalhamento de Cálculo ORSE

Item	Código	Banco	Descrição	Tipo	Und	Quant.	Valor Unit	Total
Insumo	00037372	SINAPI	EXAMES - HORISTA (COLETADO CAIXA - ENCARGOS COMPLEMENTARES)	Material	H	2,5210080	1,43	3,60
Insumo	11243	ORSE	Martelo sem unha	Material	un	0,0000360	28,00	0,00
Insumo	11246	ORSE	Escala métrica de bambú	Material	Un	0,0002520	10,22	0,00
Insumo	941	ORSE	Fardamento com mangas curta	Material	un	0,0037800	194,68	0,73
Insumo	10790	ORSE	Prumo de face	Material	un	0,0000360	25,95	0,00
Insumo	11247	ORSE	Serra mármore	Material	un	0,0000360	327,80	0,01
Insumo	158	ORSE	Almoço (Participação do empregador)	Material	un	0,2565360	14,00	3,59
Insumo	00012893	SINAPI	BOTA DE SEGURANÇA COM BIQUEIRA DE AÇO E COLARINHO ACOLCHOADO	Material	PAR	0,0019800	103,39	0,20
Insumo	11245	ORSE	Desempoladeira de madeira 12x22	Material	un	0,0002520	11,60	0,00
Insumo	00012892	SINAPI	LUVA RASPA DE COURO, CANO CURTO (PUNHO *7* CM)	Material	PAR	0,0057960	15,21	0,08
Insumo	11265	ORSE	Martelo de borracha com cabo	Material	un	0,0001440	18,75	0,00
Insumo	2378	ORSE	Vale transporte	Material	un	0,2113020	4,50	0,95
Insumo	4722	ORSE	Colher de pedreiro	Material	un	0,0001440	18,80	0,00
Insumo	00012894	SINAPI	CAPA PARA CHUVA EM PVC COM FORRO DE POLIESTER, COM CAPUZ (AMARELA OU AZUL)	Material	UN	0,0005040	28,12	0,01
Insumo	10789	ORSE	Nível de bolha de madeira	Material	un	0,0000720	15,40	0,00
Insumo	10599	ORSE	Protetor solar fps 30 com 120ml	Material	un	0,0045360	18,00	0,08
Insumo	00012895	SINAPI	CAPACETE DE SEGURANÇA ABA FRONTAL COM SUSPENSÃO DE POLIETILENO, SEM JUGULAR (CLASSE B)	Material	UN	0,0015120	18,88	0,02
Insumo	10596	ORSE	Protetor auricular	Material	un	0,0113400	4,85	0,05
Insumo	11264	ORSE	Marreta de 1/2 kg com cabo	Material	un	0,0000720	13,52	0,00
Insumo	00040864	SINAPI	SEGURO - MENSALISTA (COLETADO CAIXA - ENCARGOS COMPLEMENTARES)	Material	MES	0,0113400	15,46	0,17
Insumo	00036152	SINAPI	OCULOS DE SEGURANÇA CONTRA IMPACTOS COM LENTE INCOLOR, ARMACAO NYLON, COM PROTECAO UVA E UVB	Material	UN	0,0019800	7,25	0,01
Insumo	4174	ORSE	Desempoladeira de aço lisa, cabo madeira, ref.143, Atlas ou similar	Material	un	0,0001800	12,00	0,00
Insumo	10492	ORSE	Cesta Básica	Material	un	0,0113400	205,00	2,32
Insumo	10282	ORSE	Regua de alumínio c/ 2,00m (para pedreiro)	Material	un	0,0000720	44,00	0,00



SECRETARIA DO DESENVOLVIMENTO ECONÔMICO



CONSTRUÇÃO DO POLO DE ARTESANATO DO CONJ. HABITACIONAL LUIZA GOMES DE MEDEIROS – MORADA NOVA.

ENCARGOS SOCIAIS: DESONERADO

BDI 20,73%

SINAPI - 09/2025 - Piauí - ORSE - 08/2025 - Sergipe - SEINFRA - 028 - Ceará

Composições Analíticas com Preço Unitário							
Insumo	00037370	SINAPI	ALIMENTACAO - HORISTA (COLETADO CAIXA - ENCARGOS COMPLEMENTARES)	Material	H	2,7765360	6,83
Insumo	00000378	SINAPI	ARMADOR (HORISTA)	Mão de Obra	H	0,1820772	3,30
Insumo	00037371	SINAPI	TRANSPORTE - HORISTA (COLETADO CAIXA - ENCARGOS COMPLEMENTARES)	Material	H	2,5200000	1,43
Insumo	00037373	SINAPI	SEGURO - HORISTA (COLETADO CAIXA - ENCARGOS COMPLEMENTARES)	Material	H	2,5200000	0,20
Insumo	00043465	SINAPI	FERRAMENTAS - FAMILIA PEDREIRO - HORISTA (ENCARGOS COMPLEMENTARES - COLETADO CAIXA)	Material	H	0,5400000	0,42
Insumo	00043489	SINAPI	EPI - FAMILIA PEDREIRO - HORISTA (ENCARGOS COMPLEMENTARES - COLETADO CAIXA)	Material	H	0,5400000	0,70
Insumo	00004750	SINAPI	PEDREIRO (HORISTA)	Mão de Obra	H	0,3676320	6,67
Insumo	00001213	SINAPI	CARPINTEIRO DE FORMAS PARA CONCRETO (HORISTA)	Mão de Obra	H	0,3641544	6,61
Insumo	00043459	SINAPI	FERRAMENTAS - FAMILIA CARPINTEIRO DE FORMAS - HORISTA (ENCARGOS COMPLEMENTARES - COLETADO CAIXA)	Material	H	0,3600000	0,15
Insumo	00043483	SINAPI	EPI - FAMILIA CARPINTEIRO DE FORMAS - HORISTA (ENCARGOS COMPLEMENTARES - COLETADO CAIXA)	Material	H	0,3600000	0,51
Insumo	00043467	SINAPI	FERRAMENTAS - FAMILIA SERVENTE - HORISTA (ENCARGOS COMPLEMENTARES - COLETADO CAIXA)	Material	H	1,6200000	0,98
Insumo	00043491	SINAPI	EPI - FAMILIA SERVENTE - HORISTA (ENCARGOS COMPLEMENTARES - COLETADO CAIXA)	Material	H	1,6200000	2,25
Insumo	00006111	SINAPI	SERVENTE DE OBRAS (HORISTA)	Mão de Obra	H	1,6543440	21,96
Insumo	10585	ORSE	Arco de serra	Material	un	0,0000360	0,00
Insumo	10586	ORSE	Torquesa	Material	un	0,0000360	0,00
Insumo	10788	ORSE	Pá quadrada	Material	un	0,0003240	0,01
Insumo	00002711	SINAPI	CARRINHO DE MAO, EM ACO, COM CAPACIDADE DE *45 A 65* L / *100* KG, PNEU COM CAMARA	Material	UN	0,0003240	0,12
Insumo	4729	ORSE	Marreta 1 kg com cabo	Material	un	0,0001620	0,00
Insumo	4728	ORSE	Talhadeira chata 10"	Material	un	0,0004860	0,00
Insumo	11249	ORSE	Serra circular eletrica portatil	Equipamento	un	0,0000360	0,03
Insumo	11244	ORSE	Martelo com unha	Material	un	0,0000720	0,00
Insumo	10578	ORSE	Formão grande	Material	un	0,0000720	0,00
Insumo	10577	ORSE	Serrote 40cm	Material	un	0,0000360	0,00
Insumo	11248	ORSE	Furadeira e Parafusadeira eletrica Bosch ou Similar profissional	Equipamento	un	0,0000360	0,00
Insumo	10579	ORSE	Chave de fenda chata 30 cm	Material	un	0,0000720	0,00
				MO sem LS =>	38,54	LS =>	0,00
				Valor do BDI =>	16,33	MO com LS =>	38,54
						Valor com BDI =>	80,32

	Código	Banco	Descrição	Tipo	Und	Quant.	Valor Unit	Total
Composição	128	ORSE	Lançamento de concreto usinado, bombeado, em peças armadas da superestrutura,inclusive colocação, adensamento e acabamento	Concreto Simples	m³	1,0000000	63,99	63,99
Item	Código	Banco	Descrição	Tipo	Und	Quant.	Valor Unit	Total
Composição	88316	SINAPI	SERVENTE COM ENCARGOS COMPLEMENTARES	Livro SINAPI: Cálculos e Parâmetros	H	1,6200000	20,10	32,56
Composição	88262	SINAPI	CARPINTEIRO DE FORMAS COM ENCARGOS COMPLEMENTARES	Livro SINAPI: Cálculos e Parâmetros	H	0,3600000	24,77	8,91
Composição	10550	ORSE	Encargos Complementares - Pedreiro	Provisórios	h	0,3600000	3,43	1,23
Composição	10549	ORSE	Encargos Complementares - Servente	Provisórios	h	1,6200000	3,60	5,83
Composição	88309	SINAPI	PEDREIRO COM ENCARGOS COMPLEMENTARES	Livro SINAPI: Cálculos e Parâmetros	H	0,3600000	25,17	9,06
Composição	10551	ORSE	Encargos Complementares - Carpinteiro	Provisórios	h	0,3600000	3,50	1,26
Composição	88245	SINAPI	ARMADOR COM ENCARGOS COMPLEMENTARES	Livro SINAPI: Cálculos e Parâmetros	H	0,1800000	24,99	4,49
Composição	10555	ORSE	Encargos Complementares - Armador	Provisórios	h	0,1800000	3,40	0,61

Detalhamento de Cálculo ORSE

Item	Código	Banco	Descrição	Tipo	Und	Quant.	Valor Unit	Total
Insumo	00043467	SINAPI	FERRAMENTAS - FAMILIA SERVENTE - HORISTA (ENCARGOS COMPLEMENTARES - COLETADO CAIXA)	Material	H	1,6200000	0,61	0,98
Insumo	00043491	SINAPI	EPI - FAMILIA SERVENTE - HORISTA (ENCARGOS COMPLEMENTARES - COLETADO CAIXA)	Material	H	1,6200000	1,39	2,25
Insumo	00006111	SINAPI	SERVENTE DE OBRAS (HORISTA)	Mão de Obra	H	1,6543440	13,28	21,96
Insumo	00037372	SINAPI	EXAMES - HORISTA (COLETADO CAIXA - ENCARGOS COMPLEMENTARES)	Material	H	2,5210080	1,43	3,60
Insumo	00037370	SINAPI	ALIMENTACAO - HORISTA (COLETADO CAIXA - ENCARGOS COMPLEMENTARES)	Material	H	2,7765360	2,46	6,83
Insumo	00037373	SINAPI	SEGURO - HORISTA (COLETADO CAIXA - ENCARGOS COMPLEMENTARES)	Material	H	2,5200000	0,08	0,20
Insumo	00037371	SINAPI	TRANSPORTE - HORISTA (COLETADO CAIXA - ENCARGOS COMPLEMENTARES)	Material	H	2,5200000	0,57	1,43
Insumo	00001213	SINAPI	CARPINTEIRO DE FORMAS PARA CONCRETO (HORISTA)	Mão de Obra	H	0,3641544	18,16	6,61
Insumo	00043459	SINAPI	FERRAMENTAS - FAMILIA CARPINTEIRO DE FORMAS - HORISTA (ENCARGOS COMPLEMENTARES - COLETADO CAIXA)	Material	H	0,3600000	0,44	0,15
Insumo	00043483	SINAPI	EPI - FAMILIA CARPINTEIRO DE FORMAS - HORISTA (ENCARGOS COMPLEMENTARES - COLETADO CAIXA)	Material	H	0,3600000	1,43	0,51
Insumo	11243	ORSE	Martelo sem unha	Material	un	0,0000360	28,00	0,00
Insumo	11246	ORSE	Escala métrica de bambú	Material	Un	0,0002520	10,22	0,00



SECRETARIA DO DESENVOLVIMENTO ECONÔMICO



CONSTRUÇÃO DO POLO DE ARTESANATO DO CONJ. HABITACIONAL LUIZA GOMES DE MEDEIROS – MORADA NOVA.

ENCARGOS SOCIAIS: DESONERADO

BDI 20,73%

SINAPI - 09/2025 - Piauí - ORSE - 08/2025 - Sergipe - SEINFRA - 028 - Ceará

Composições Analíticas com Preço Unitário							
Insumo	941 ORSE	Fardamento com mangas curta	Material	un	0,0037800	194,68	0,73
Insumo	10790 ORSE	Prumo de face	Material	un	0,0000360	25,95	0,00
Insumo	11247 ORSE	Serra mármore	Material	un	0,0000360	327,80	0,01
Insumo	158 ORSE	Almoço (Participação do empregador)	Material	un	0,2565360	14,00	3,59
Insumo	00012893 SINAPI	BOTA DE SEGURANCA COM BIQUEIRA DE ACO E COLARINHO ACOLCHOADO	Material	PAR	0,0019800	103,39	0,20
Insumo	11245 ORSE	Desempoladeira de madeira 12x22	Material	un	0,0002520	11,60	0,00
Insumo	00012892 SINAPI	LUVA RASPA DE COURO, CANO CURTO (PUNHO *7* CM)	Material	PAR	0,0057960	15,21	0,08
Insumo	11265 ORSE	Martelo de borracha com cabo	Material	un	0,0001440	18,75	0,00
Insumo	2378 ORSE	Vale transporte	Material	un	0,2113020	4,50	0,95
Insumo	4722 ORSE	Colher de pedreiro	Material	un	0,0001440	18,80	0,00
Insumo	00012894 SINAPI	CAPA PARA CHUVA EM PVC COM FORRO DE POLIESTER, COM CAPUZ (AMARELA OU AZUL)	Material	UN	0,0005040	28,12	0,01
Insumo	10789 ORSE	Nível de bolha de madeira	Material	un	0,0000720	15,40	0,00
Insumo	10599 ORSE	Protetor solar fps 30 com 120ml	Material	un	0,0045360	18,00	0,08
Insumo	00012895 SINAPI	CAPACETE DE SEGURANCA ABA FRONTAL COM SUSPENSAO DE POLIETILENO, SEM JUGULAR (CLASSE B)	Material	UN	0,0015120	18,88	0,02
Insumo	10596 ORSE	Protetor auricular	Material	un	0,0113400	4,85	0,05
Insumo	11264 ORSE	Marreta de 1/2 kg com cabo	Material	un	0,0000720	13,52	0,00
Insumo	00040864 SINAPI	SEGURO - MENSALISTA (COLETADO CAIXA - ENCARGOS COMPLEMENTARES)	Material	MES	0,0113400	15,46	0,17
Insumo	00036152 SINAPI	OCULOS DE SEGURANCA CONTRA IMPACTOS COM LENTE INCOLOR, ARMACAO NYLON, COM PROTECAO UVA E UVB	Material	UN	0,0019800	7,25	0,01
Insumo	4174 ORSE	Desempenadeira de aço lisa, cabo madeira, ref:143, Atlas ou similar	Material	un	0,0001800	12,00	0,00
Insumo	10492 ORSE	Cesta Básica	Material	un	0,0113400	205,00	2,32
Insumo	10282 ORSE	Regua de alumínio c/ 2,00m (para pedreiro)	Material	un	0,0000720	44,00	0,00
Insumo	10788 ORSE	Pá quadrada	Material	un	0,0003240	36,90	0,01
Insumo	00002711 SINAPI	CARRINHO DE MAO, EM ACO, COM CAPACIDADE DE *45 A 65* L / *100* KG, PNEU COM CAMARA	Material	UN	0,0003240	389,90	0,12
Insumo	4729 ORSE	Marreta 1 kg com cabo	Material	un	0,0001620	37,80	0,00
Insumo	4728 ORSE	Talhadeira chata 10"	Material	un	0,0004860	18,58	0,00
Insumo	00043465 SINAPI	FERRAMENTAS - FAMILIA PEDREIRO - HORISTA (ENCARGOS COMPLEMENTARES - COLETADO CAIXA)	Material	H	0,5400000	0,78	0,42
Insumo	00004750 SINAPI	PEDREIRO (HORISTA)	Mão de Obra	H	0,3676320	18,16	6,67
Insumo	00043489 SINAPI	EPI - FAMILIA PEDREIRO - HORISTA (ENCARGOS COMPLEMENTARES - COLETADO CAIXA)	Material	H	0,5400000	1,31	0,70
Insumo	11249 ORSE	Serra circular eletrica portatil	Equipamento	un	0,0000360	979,65	0,03
Insumo	11244 ORSE	Martelo com unha	Material	un	0,0000720	48,95	0,00
Insumo	10578 ORSE	Formão grande	Material	un	0,0000720	15,15	0,00
Insumo	10577 ORSE	Serrote 40cm	Material	un	0,0000360	36,00	0,00
Insumo	11248 ORSE	Furadeira e Parafusadeira eletrica Bosch ou Similar profissional	Equipamento	un	0,0000360	246,00	0,00
Insumo	10579 ORSE	Chave de fenda chata 30 cm	Material	un	0,0000720	26,89	0,00
Insumo	00000378 SINAPI	ARMADOR (HORISTA)	Mão de Obra	H	0,1820772	18,16	3,30
Insumo	10585 ORSE	Arco de serra	Material	un	0,0000360	19,95	0,00
Insumo	10586 ORSE	Torquesa	Material	un	0,0000360	45,00	0,00
				MO sem LS =>	38,54	LS =>	0,00
				Valor do BDI =>	16,33	MO com LS =>	38,54
						Valor com BDI =>	80,32

	Código Banco	Descrição	Tipo	Und	Quant.	Valor Unit	Total
Composição	88274 SINAPI	MARMORISTA/GRANITEIRO COM ENCARGOS COMPLEMENTARES	Livro SINAPI: Cálculos e Parâmetros	H	1,0000000	25,00	25,00
Composição Auxiliar	95341 SINAPI	CURSO DE CAPACITAÇÃO PARA MARMORISTA/GRANITEIRO (ENCARGOS COMPLEMENTARES) - HORISTA	Livro SINAPI: Cálculos e Parâmetros	H	1,0000000	0,26	0,26
Insumo	00037373 SINAPI	SEGURO - HORISTA (COLETADO CAIXA - ENCARGOS COMPLEMENTARES)	Material	H	1,0000000	0,08	0,08
Insumo	00037370 SINAPI	ALIMENTACAO - HORISTA (COLETADO CAIXA - ENCARGOS COMPLEMENTARES)	Material	H	1,0000000	2,46	2,46
Insumo	00004755 SINAPI	MARMORISTA / GRANITEIRO (HORISTA)	Mão de Obra	H	1,0000000	18,11	18,11
Insumo	00043489 SINAPI	EPI - FAMILIA PEDREIRO - HORISTA (ENCARGOS COMPLEMENTARES - COLETADO CAIXA)	Material	H	1,0000000	1,31	1,31
Insumo	00037372 SINAPI	EXAMES - HORISTA (COLETADO CAIXA - ENCARGOS COMPLEMENTARES)	Material	H	1,0000000	1,43	1,43
Insumo	00043465 SINAPI	FERRAMENTAS - FAMILIA PEDREIRO - HORISTA (ENCARGOS COMPLEMENTARES - COLETADO CAIXA)	Material	H	1,0000000	0,78	0,78
Insumo	00037371 SINAPI	TRANSPORTE - HORISTA (COLETADO CAIXA - ENCARGOS COMPLEMENTARES)	Material	H	1,0000000	0,57	0,57
				MO sem LS =>	18,37	LS =>	0,00
				Valor do BDI =>	6,38	MO com LS =>	18,37
						Valor com BDI =>	31,38

	Código Banco	Descrição	Tipo	Und	Quant.	Valor Unit	Total
Composição	100308 SINAPI	MECÂNICO DE REFRIGERAÇÃO COM ENCARGOS COMPLEMENTARES	Livro SINAPI: Cálculos e Parâmetros	H	1,0000000	25,27	25,27



SECRETARIA DO DESENVOLVIMENTO ECONÔMICO



CONSTRUÇÃO DO POLO DE ARTESANATO DO CONJ. HABITACIONAL LUIZA GOMES DE MEDEIROS – MORADA NOVA.

ENCARGOS SOCIAIS: DESONERADO

BDI 20,73%

SINAPI - 09/2025 - Piauí - ORSE - 08/2025 - Sergipe - SEINFRA - 028 - Ceará

Composições Analíticas com Preço Unitário

Composição	100298 SINAPI	CURSO DE CAPACITAÇÃO PARA MECÂNICO DE REFRIGERAÇÃO (ENCARGOS COMPLEMENTARES) - HORISTA	Livro SINAPI: Cálculos e Parâmetros	H	1,0000000	0,50	0,50
Auxiliar	00037372 SINAPI	EXAMES - HORISTA (COLETADO CAIXA - ENCARGOS COMPLEMENTARES)	Material	H	1,0000000	1,43	1,43
Insumo	00034794 SINAPI	MECANICO DE REFRIGERACAO (HORISTA)	Mão de Obra	H	1,0000000	18,11	18,11
Insumo	00043460 SINAPI	FERRAMENTAS - FAMILIA ELETRICISTA - HORISTA (ENCARGOS COMPLEMENTARES - COLETADO CAIXA)	Material	H	1,0000000	0,86	0,86
Insumo	00043484 SINAPI	EPI - FAMILIA ELETRICISTA - HORISTA (ENCARGOS COMPLEMENTARES - COLETADO CAIXA)	Material	H	1,0000000	1,26	1,26
Insumo	00037370 SINAPI	ALIMENTACAO - HORISTA (COLETADO CAIXA - ENCARGOS COMPLEMENTARES)	Material	H	1,0000000	2,46	2,46
Insumo	00037373 SINAPI	SEGURO - HORISTA (COLETADO CAIXA - ENCARGOS COMPLEMENTARES)	Material	H	1,0000000	0,08	0,08
Insumo	00037371 SINAPI	TRANSPORTE - HORISTA (COLETADO CAIXA - ENCARGOS COMPLEMENTARES)	Material	H	1,0000000	0,57	0,57
			MO sem LS =>	18,61	LS =>	0,00	18,61
			Valor do BDI =>	6,44		Valor com BDI =>	31,71

Composição	88278 SINAPI	MONTADOR DE ESTRUTURAS METÁLICAS COM ENCARGOS COMPLEMENTARES	Livro SINAPI: Cálculos e Parâmetros	H	1,0000000	20,59	20,59
Composição	95344 SINAPI	CURSO DE CAPACITAÇÃO PARA MONTADOR DE ESTRUTURA METÁLICA (ENCARGOS COMPLEMENTARES) - HORISTA	Livro SINAPI: Cálculos e Parâmetros	H	1,0000000	0,17	0,17
Auxiliar	00043488 SINAPI	EPI - FAMILIA OPERADOR ESCAVADEIRA - HORISTA (ENCARGOS COMPLEMENTARES - COLETADO CAIXA)	Material	H	1,0000000	0,89	0,89
Insumo	00043464 SINAPI	FERRAMENTAS - FAMILIA OPERADOR ESCAVADEIRA - HORISTA (ENCARGOS COMPLEMENTARES - COLETADO CAIXA)	Material	H	1,0000000	0,01	0,01
Insumo	00044497 SINAPI	MONTADOR DE ESTRUTURAS METÁLICAS HORISTA	Mão de Obra	H	1,0000000	14,98	14,98
Insumo	00037372 SINAPI	EXAMES - HORISTA (COLETADO CAIXA - ENCARGOS COMPLEMENTARES)	Material	H	1,0000000	1,43	1,43
Insumo	00037370 SINAPI	ALIMENTACAO - HORISTA (COLETADO CAIXA - ENCARGOS COMPLEMENTARES)	Material	H	1,0000000	2,46	2,46
Insumo	00037371 SINAPI	TRANSPORTE - HORISTA (COLETADO CAIXA - ENCARGOS COMPLEMENTARES)	Material	H	1,0000000	0,57	0,57
Insumo	00037373 SINAPI	SEGURO - HORISTA (COLETADO CAIXA - ENCARGOS COMPLEMENTARES)	Material	H	1,0000000	0,08	0,08
			MO sem LS =>	15,15	LS =>	0,00	15,15
			Valor do BDI =>	5,25		Valor com BDI =>	25,84

Composição	92510 SINAPI	MONTAGEM E DESMONTAGEM DE FÔRMA DE LAJE MACIÇA, PÉ-DIREITO SIMPLES, EM CHAPA DE MADEIRA COMPENSADA RESINADA, 2 UTILIZAÇÕES. AF_09/2020	Fôrmas para Estruturas de Concreto Armado	m²	1,0000000	68,05	68,05
Composição	88262 SINAPI	CARPINTEIRO DE FORMAS COM ENCARGOS COMPLEMENTARES	Livro SINAPI: Cálculos e Parâmetros	H	0,6870000	24,77	17,01
Auxiliar	92267 SINAPI	FABRICAÇÃO DE FÔRMA PARA LAJES, EM CHAPA DE MADEIRA COMPENSADA RESINADA, E = 17 MM. AF_09/2020	Fôrmas para Estruturas de Concreto Armado	m²	0,5770000	62,87	36,27
Composição	88239 SINAPI	AJUDANTE DE CARPINTEIRO COM ENCARGOS COMPLEMENTARES	Livro SINAPI: Cálculos e Parâmetros	H	0,1260000	20,52	2,58
Auxiliar			Equipamento	UNXMES	0,3970000	17,75	7,04
Insumo	00010749 SINAPI	LOCACAO DE ESCORA METALICA TELESCOPICA, COM ALTURA REGULAVEL DE "1,80" A "3,20" M, COM CAPACIDADE DE CARGA DE NO MINIMO 1000 KGf (10 KN), INCLUSO TRIPE E FORCADO					
Insumo	00002692 SINAPI	DESMOLDANTE PROTETOR PARA FORMAS DE MADEIRA, DE BASE OLEOSA EMULSIONADA EM AGUA	Material	L	0,0100000	10,72	0,10
Insumo	00040270 SINAPI	VIGA DE ESCORAMENTO H20, DE MADEIRA, PESO DE 5,00 A 5,20 KG/M, COM EXTREMIDADES PLASTICAS	Material	M	0,0380000	133,03	5,05
			MO sem LS =>	14,76	LS =>	0,00	14,76
			Valor do BDI =>	17,36		Valor com BDI =>	85,41

Composição	92415 SINAPI	MONTAGEM E DESMONTAGEM DE FÔRMA DE PILARES RETANGULARES E ESTRUTURAS SIMILARES, PÉ-DIREITO SIMPLES, EM CHAPA DE MADEIRA COMPENSADA RESINADA, 2 UTILIZAÇÕES. AF_09/2020	Fôrmas para Estruturas de Concreto Armado	m²	1,0000000	141,02	141,02
Composição	88262 SINAPI	CARPINTEIRO DE FORMAS COM ENCARGOS COMPLEMENTARES	Livro SINAPI: Cálculos e Parâmetros	H	1,1250000	24,77	27,86
Auxiliar	92263 SINAPI	FABRICAÇÃO DE FÔRMA PARA PILARES E ESTRUTURAS SIMILARES, EM CHAPA DE MADEIRA COMPENSADA RESINADA, E = 17 MM. AF_09/2020	Fôrmas para Estruturas de Concreto Armado	m²	0,5250000	179,96	94,47
Composição	88239 SINAPI	AJUDANTE DE CARPINTEIRO COM ENCARGOS COMPLEMENTARES	Livro SINAPI: Cálculos e Parâmetros	H	0,2060000	20,52	4,22
Auxiliar	00040287 SINAPI	LOCACAO DE BARRA DE ANCORAGEM DE 0,80 A 1,20 M DE EXTENSAO, COM ROSCA DE 5/8", INCLUINDO PORCA E FLANGE	Equipamento	MES	0,7850000	5,89	4,62
Insumo	00002692 SINAPI	DESMOLDANTE PROTETOR PARA FORMAS DE MADEIRA, DE BASE OLEOSA EMULSIONADA EM AGUA	Material	L	0,0100000	10,72	0,10
Insumo	00040304 SINAPI	PREGO DE ACO POLIDO COM CABECA DUPLA 17 X 27 (2 1/2 X 11)	Material	KG	0,0190000	25,11	0,47
Insumo	00040271 SINAPI	LOCACAO DE APRUMADOR METALICO DE PILAR, COM ALTURA E ANGULO REGULAVEIS, EXTENSAO DE "1,50" A "2,80" M	Equipamento	UNXMES	0,1960000	15,31	3,00
Insumo	00040275 SINAPI	LOCACAO DE VIGA SANDUICHE METALICA VAZADA PARA TRAVAMENTO DE PILARES, ALTURA DE "8" CM, LARGURA DE "6" CM E EXTENSAO DE 2 M	Equipamento	UNXMES	0,3930000	16,00	6,28
			MO sem LS =>	40,00	LS =>	0,00	40,00
			Valor do BDI =>	35,98		Valor com BDI =>	177,00

Composição	92451 SINAPI	MONTAGEM E DESMONTAGEM DE FÔRMA DE VIGA, ESCORAMENTO COM GARFO DE MADEIRA, PÉ-DIREITO SIMPLES, EM CHAPA DE MADEIRA RESINADA, 2 UTILIZAÇÕES. AF_09/2020	Fôrmas para Estruturas de Concreto Armado	m²	1,0000000	198,47	198,47
Composição	88262 SINAPI	CARPINTEIRO DE FORMAS COM ENCARGOS COMPLEMENTARES	Livro SINAPI: Cálculos e Parâmetros	H	1,1200000	24,77	27,74



SECRETARIA DO DESENVOLVIMENTO ECONÔMICO



CONSTRUÇÃO DO POLO DE ARTESANATO DO CONJ. HABITACIONAL LUIZA GOMES DE MEDEIROS – MORADA NOVA.

ENCARGOS SOCIAIS: DESONERADO

BDI 20,73%

SINAPI - 09/2025 - Piauí - ORSE - 08/2025 - Sergipe - SEINFRA - 028 - Ceará

Composições Analíticas com Preço Unitário

Composição Auxiliar	88239	SINAPI	AJUDANTE DE CARPINTeiro COM ENCARGOS COMPLEMENTARES	Livro SINAPI: Cálculos e Parâmetros	H	0,2050000	20,52	4,20	
Composição Auxiliar	92265	SINAPI	FABRICAÇÃO DE FôrMA PARA VIGAS, EM CHAPA DE MADEIRA COMPENSADA RESINADA, E = 17 MM. AF 09/2020	Fôrmas para Estruturas de Concreto Armado	m²	0,6260000	130,34	81,59	
Composição Auxiliar	92272	SINAPI	FABRICAÇÃO DE ESCORAS DE VIGA DO TIPO GARFO, EM MADEIRA. AF 09/2020	Fôrmas para Estruturas de Concreto Armado	M	1,8160000	42,36	76,92	
Insumo	00006193	SINAPI	TABUA NAO APARELHADA *2,5 X 20* CM, EM MACARANDUBA/MASSARANDUBA, ANGELIM OU EQUIVALENTE DA REGIAO - BRUTA	Material	M	0,4740000	14,13	6,69	
Insumo	00040304	SINAPI	PREGO DE ACO POLIDO COM CABECA DUPLA 17 X 27 (2 1/2 X 11)	Material	KG	0,0490000	25,11	1,23	
Insumo	00002692	SINAPI	DESMOLDANTE PROTETOR PARA FORMAS DE MADEIRA, DE BASE OLEOSA EMULSIONADA EM AGUA	Material	L	0,0100000	10,72	0,10	
				MO sem LS =>	46,60	LS =>	0,00	MO com LS =>	46,60
				Valor do BDI =>	50,64			Valor com BDI =>	249,11

	Código	Banco	Descrição	Tipo	Und	Quant.	Valor Unit	Total	
Composição	88281	SINAPI	MOTORISTA DE BASCULANTE COM ENCARGOS COMPLEMENTARES	Livro SINAPI: Cálculos e Parâmetros	H	1,0000000	24,40	24,40	
Composição Auxiliar	95346	SINAPI	CURSO DE CAPACITAÇÃO PARA MOTORISTA DE BASCULANTE (ENCARGOS COMPLEMENTARES) - HORISTA	Livro SINAPI: Cálculos e Parâmetros	H	1,0000000	0,09	0,09	
Insumo	00043464	SINAPI	FERRAMENTAS - FAMILIA OPERADOR ESCAVADEIRA - HORISTA (ENCARGOS COMPLEMENTARES - COLETADO CAIXA)	Material	H	1,0000000	0,01	0,01	
Insumo	00043488	SINAPI	EPI - FAMILIA OPERADOR ESCAVADEIRA - HORISTA (ENCARGOS COMPLEMENTARES - COLETADO CAIXA)	Material	H	1,0000000	0,89	0,89	
Insumo	00037373	SINAPI	SEGURO - HORISTA (COLETADO CAIXA - ENCARGOS COMPLEMENTARES)	Material	H	1,0000000	0,08	0,08	
Insumo	00020020	SINAPI	MOTORISTA DE CAMINHÃO-BASCULANTE (HORISTA)	Mão de Obra	H	1,0000000	18,87	18,87	
Insumo	00037371	SINAPI	TRANSPORTE - HORISTA (COLETADO CAIXA - ENCARGOS COMPLEMENTARES)	Material	H	1,0000000	0,57	0,57	
Insumo	00037370	SINAPI	ALIMENTACAO - HORISTA (COLETADO CAIXA - ENCARGOS COMPLEMENTARES)	Material	H	1,0000000	2,46	2,46	
Insumo	00037372	SINAPI	EXAMES - HORISTA (COLETADO CAIXA - ENCARGOS COMPLEMENTARES)	Material	H	1,0000000	1,43	1,43	
				MO sem LS =>	18,96	LS =>	0,00	MO com LS =>	18,96
				Valor do BDI =>	6,22			Valor com BDI =>	30,62

	Código	Banco	Descrição	Tipo	Und	Quant.	Valor Unit	Total	
Composição	88282	SINAPI	MOTORISTA DE CAMINHÃO COM ENCARGOS COMPLEMENTARES	Livro SINAPI: Cálculos e Parâmetros	H	1,0000000	23,69	23,69	
Composição Auxiliar	95347	SINAPI	CURSO DE CAPACITAÇÃO PARA MOTORISTA DE CAMINHÃO (ENCARGOS COMPLEMENTARES) - HORISTA	Livro SINAPI: Cálculos e Parâmetros	H	1,0000000	0,09	0,09	
Insumo	00037373	SINAPI	SEGURO - HORISTA (COLETADO CAIXA - ENCARGOS COMPLEMENTARES)	Material	H	1,0000000	0,08	0,08	
Insumo	00037371	SINAPI	TRANSPORTE - HORISTA (COLETADO CAIXA - ENCARGOS COMPLEMENTARES)	Material	H	1,0000000	0,57	0,57	
Insumo	00043464	SINAPI	FERRAMENTAS - FAMILIA OPERADOR ESCAVADEIRA - HORISTA (ENCARGOS COMPLEMENTARES - COLETADO CAIXA)	Material	H	1,0000000	0,01	0,01	
Insumo	00043488	SINAPI	EPI - FAMILIA OPERADOR ESCAVADEIRA - HORISTA (ENCARGOS COMPLEMENTARES - COLETADO CAIXA)	Material	H	1,0000000	0,89	0,89	
Insumo	00037370	SINAPI	ALIMENTACAO - HORISTA (COLETADO CAIXA - ENCARGOS COMPLEMENTARES)	Material	H	1,0000000	2,46	2,46	
Insumo	00037372	SINAPI	EXAMES - HORISTA (COLETADO CAIXA - ENCARGOS COMPLEMENTARES)	Material	H	1,0000000	1,43	1,43	
Insumo	00004093	SINAPI	MOTORISTA DE CAMINHÃO (HORISTA)	Mão de Obra	H	1,0000000	18,16	18,16	
				MO sem LS =>	18,25	LS =>	0,00	MO com LS =>	18,25
				Valor do BDI =>	6,04			Valor com BDI =>	29,73

	Código	Banco	Descrição	Tipo	Und	Quant.	Valor Unit	Total	
Composição	88286	SINAPI	MOTORISTA OPERADOR DE MUNCK COM ENCARGOS COMPLEMENTARES	Livro SINAPI: Cálculos e Parâmetros	H	1,0000000	26,13	26,13	
Composição Auxiliar	95351	SINAPI	CURSO DE CAPACITAÇÃO PARA MOTORISTA OPERADOR DE MUNCK (ENCARGOS COMPLEMENTARES) - HORISTA	Livro SINAPI: Cálculos e Parâmetros	H	1,0000000	0,33	0,33	
Insumo	00037372	SINAPI	EXAMES - HORISTA (COLETADO CAIXA - ENCARGOS COMPLEMENTARES)	Material	H	1,0000000	1,43	1,43	
Insumo	00043488	SINAPI	EPI - FAMILIA OPERADOR ESCAVADEIRA - HORISTA (ENCARGOS COMPLEMENTARES - COLETADO CAIXA)	Material	H	1,0000000	0,89	0,89	
Insumo	00043464	SINAPI	FERRAMENTAS - FAMILIA OPERADOR ESCAVADEIRA - HORISTA (ENCARGOS COMPLEMENTARES - COLETADO CAIXA)	Material	H	1,0000000	0,01	0,01	
Insumo	00037371	SINAPI	TRANSPORTE - HORISTA (COLETADO CAIXA - ENCARGOS COMPLEMENTARES)	Material	H	1,0000000	0,57	0,57	
Insumo	00037370	SINAPI	ALIMENTACAO - HORISTA (COLETADO CAIXA - ENCARGOS COMPLEMENTARES)	Material	H	1,0000000	2,46	2,46	
Insumo	00004096	SINAPI	MOTORISTA OPERADOR DE CAMINHAO COM MUNCK (HORISTA)	Mão de Obra	H	1,0000000	20,36	20,36	
Insumo	00037373	SINAPI	SEGURO - HORISTA (COLETADO CAIXA - ENCARGOS COMPLEMENTARES)	Material	H	1,0000000	0,08	0,08	
				MO sem LS =>	20,69	LS =>	0,00	MO com LS =>	20,69
				Valor do BDI =>	6,66			Valor com BDI =>	32,79

	Código	Banco	Descrição	Tipo	Und	Quant.	Valor Unit	Total
Composição	88377	SINAPI	OPERADOR DE BETONEIRA ESTACIONÁRIA/MISTURADOR COM ENCARGOS COMPLEMENTARES	Livro SINAPI: Cálculos e Parâmetros	H	1,0000000	24,78	24,78
Auxiliar								
Composição	95389	SINAPI	CURSO DE CAPACITAÇÃO PARA OPERADOR DE BETONEIRA ESTACIONÁRIA/MISTURADOR (ENCARGOS COMPLEMENTARES) - HORISTA	Livro SINAPI: Cálculos e Parâmetros	H	1,0000000	0,15	0,15
Auxiliar								
Insumo	00043464	SINAPI	FERRAMENTAS - FAMILIA OPERADOR ESCAVADEIRA - HORISTA (ENCARGOS COMPLEMENTARES - COLETADO CAIXA)	Material	H	1,0000000	0,01	0,01
Insumo	00037370	SINAPI	ALIMENTACAO - HORISTA (COLETADO CAIXA - ENCARGOS COMPLEMENTARES)	Material	H	1,0000000	2,46	2,46
Insumo	00037371	SINAPI	TRANSPORTE - HORISTA (COLETADO CAIXA - ENCARGOS COMPLEMENTARES)	Material	H	1,0000000	0,57	0,57
Insumo	00043488	SINAPI	EPI - FAMILIA OPERADOR ESCAVADEIRA - HORISTA (ENCARGOS COMPLEMENTARES - COLETADO CAIXA)	Material	H	1,0000000	0,89	0,89



SECRETARIA DO DESENVOLVIMENTO ECONÔMICO



CONSTRUÇÃO DO POLO DE ARTESANATO DO CONJ. HABITACIONAL LUIZA GOMES DE MEDEIROS – MORADA NOVA.

ENCARGOS SOCIAIS: DESONERADO

BDI 20,73%

SINAPI - 09/2025 - Piauí - ORSE - 08/2025 - Sergipe - SEINFRA - 028 - Ceará

Composições Analíticas com Preço Unitário

Insumo	00037666	SINAPI	OPERADOR DE BETONEIRA ESTACIONARIA / MISTURADOR (HORISTA)	Mão de Obra	H	1,0000000	19,19	19,19	
Insumo	00037372	SINAPI	EXAMES - HORISTA (COLETADO CAIXA - ENCARGOS COMPLEMENTARES)	Material	H	1,0000000	1,43	1,43	
Insumo	00037373	SINAPI	SEGURO - HORISTA (COLETADO CAIXA - ENCARGOS COMPLEMENTARES)	Material	H	1,0000000	0,08	0,08	
				MO sem LS =>	19,34	LS =>	0,00	MO com LS =>	19,34
				Valor do BDI =>	6,32			Valor com BDI =>	31,10

	Código	Banco	Descrição	Tipo	Und	Quant.	Valor Unit	Total	
Composição	88295	SINAPI	OPERADOR DE GUINCHO COM ENCARGOS COMPLEMENTARES	Livro SINAPI: Cálculos e Parâmetros	H	1,0000000	24,94	24,94	
Composição Auxiliar	95358	SINAPI	CURSO DE CAPACITAÇÃO PARA OPERADOR DE GUINCHO (ENCARGOS COMPLEMENTARES) - HORISTA	Livro SINAPI: Cálculos e Parâmetros	H	1,0000000	0,31	0,31	
Insumo	00037372	SINAPI	EXAMES - HORISTA (COLETADO CAIXA - ENCARGOS COMPLEMENTARES)	Material	H	1,0000000	1,43	1,43	
Insumo	00043464	SINAPI	FERRAMENTAS - FAMÍLIA OPERADOR ESCAVADEIRA - HORISTA (ENCARGOS COMPLEMENTARES - COLETADO CAIXA)	Material	H	1,0000000	0,01	0,01	
Insumo	00037371	SINAPI	TRANSPORTE - HORISTA (COLETADO CAIXA - ENCARGOS COMPLEMENTARES)	Material	H	1,0000000	0,57	0,57	
Insumo	00037373	SINAPI	SEGURO - HORISTA (COLETADO CAIXA - ENCARGOS COMPLEMENTARES)	Material	H	1,0000000	0,08	0,08	
Insumo	00037370	SINAPI	ALIMENTAÇÃO - HORISTA (COLETADO CAIXA - ENCARGOS COMPLEMENTARES)	Material	H	1,0000000	2,46	2,46	
Insumo	00004253	SINAPI	OPERADOR DE GUINCHO OU GUINCHEIRO (HORISTA)	Mão de Obra	H	1,0000000	19,19	19,19	
Insumo	00043488	SINAPI	EPI - FAMÍLIA OPERADOR ESCAVADEIRA - HORISTA (ENCARGOS COMPLEMENTARES - COLETADO CAIXA)	Material	H	1,0000000	0,89	0,89	
				MO sem LS =>	19,50	LS =>	0,00	MO com LS =>	19,50
				Valor do BDI =>	6,36			Valor com BDI =>	31,30

	Código	Banco	Descrição	Tipo	Und	Quant.	Valor Unit	Total
Composição	88297	SINAPI	OPERADOR DE MÁQUINAS E EQUIPAMENTOS COM ENCARGOS COMPLEMENTARES	Livro SINAPI: Cálculos e Parâmetros	H	1,0000000	24,85	24,85
Composição Auxiliar	95360	SINAPI	CURSO DE CAPACITAÇÃO PARA OPERADOR DE MÁQUINAS E EQUIPAMENTOS (ENCARGOS COMPLEMENTARES) - HORISTA	Livro SINAPI: Cálculos e Parâmetros	H	1,0000000	0,22	0,22
Insumo	00037371	SINAPI	TRANSPORTE - HORISTA (COLETADO CAIXA - ENCARGOS COMPLEMENTARES)	Material	H	1,0000000	0,57	0,57
Insumo	00037370	SINAPI	ALIMENTACAO - HORISTA (COLETADO CAIXA - ENCARGOS COMPLEMENTARES)	Material	H	1,0000000	2,46	2,46
Insumo	00043488	SINAPI	EPI - FAMILIA OPERADOR ESCAVADEIRA - HORISTA (ENCARGOS COMPLEMENTARES - COLETADO CAIXA)	Material	H	1,0000000	0,89	0,89
Insumo	00043464	SINAPI	FERRAMENTAS - FAMILIA OPERADOR ESCAVADEIRA - HORISTA (ENCARGOS COMPLEMENTARES - COLETADO CAIXA)	Material	H	1,0000000	0,01	0,01
Insumo	00004230	SINAPI	OPERADOR DE MAQUINAS E TRATORES DIVERSOS - TERRAPLANAGEM (HORISTA)	Mão de Obra	H	1,0000000	19,19	19,19
Insumo	00037372	SINAPI	EXAMES - HORISTA (COLETADO CAIXA - ENCARGOS COMPLEMENTARES)	Material	H	1,0000000	1,43	1,43
Insumo	00037373	SINAPI	SEGURO - HORISTA (COLETADO CAIXA - ENCARGOS COMPLEMENTARES)	Material	H	1,0000000	0,08	0,08
				MO sem LS =>	19,41	LS =>	0,00	19,41
				Valor do BDI =>	6,34		MO com LS =>	31,19
							Valor com BDI =>	

	Código	Banco	Descrição	Tipo	Und	Quant.	Valor Unit	Total	
Composição	98445	SINAPI	PAREDE DE MADEIRA COMPENSADA PARA CONSTRUÇÃO TEMPORÁRIA EM CHAPA SIMPLES, EXTERNA, COM ÁREA LÍQUIDA MAIOR OU IGUAL A 6 M², COM VÃO. AF_03/2024	Instalações para Canteiros de Obras	m²	1,0000000	115,95	115,95	
Composição Auxiliar	94974	SINAPI	CONCRETO MAGRO PARA LASTRO, TRAÇO 1:4,5:4,5 (EM MASSA SECA DE CIMENTO/ AREIA MÉDIA/ BRITA 1) - PREPARO MANUAL. AF_05/2021	Produção de Concreto	m³	0,0043000	575,41	2,47	
Composição Auxiliar	88239	SINAPI	AJUDANTE DE CARPINTEIRO COM ENCARGOS COMPLEMENTARES	Livro SINAPI: Cálculos e Parâmetros	H	0,6890000	20,52	14,13	
Composição Auxiliar	88262	SINAPI	CARPINTEIRO DE FORMAS COM ENCARGOS COMPLEMENTARES	Livro SINAPI: Cálculos e Parâmetros	H	1,0210000	24,77	25,29	
Composição Auxiliar	91693	SINAPI	SERRA CIRCULAR DE BANCADA COM MOTOR ELÉTRICO POTÊNCIA DE 5HP, COM COIFA PARA DISCO 10" - CHI DIURNO. AF_08/2015	Custos Horários Produtivo e Improdutivo dos Equipamentos	CHI	0,1016000	24,95	2,53	
Composição Auxiliar	91692	SINAPI	SERRA CIRCULAR DE BANCADA COM MOTOR ELÉTRICO POTÊNCIA DE 5HP, COM COIFA PARA DISCO 10" - CHP DIURNO. AF_08/2015	Custos Horários Produtivo e Improdutivo dos Equipamentos	CHP	0,0253000	26,50	0,67	
Insumo	00005061	SINAPI	PREGO DE AÇO POLIDO COM CABECA 18 X 27 (2 1/2 X 10)	Material	KG	0,0690000	20,00	1,38	
Insumo	00004491	SINAPI	PONTALETE *7,5 X 7,5" CM EM PINUS, MISTA OU EQUIVALENTE DA REGIAO - BRUTA	Material	M	1,8033000	9,85	17,76	
Insumo	00043681	SINAPI	CHAPA/PAINEL DE MADEIRA COMPENSADA RESINADA (MADEIRITE RESINADO ROSA) PARA FORMA DE CONCRETO, DE 2200 X 1100 MM, E = 8 A 12 MM	Material	m²	1,0500380	37,19	39,05	
Insumo	00006194	SINAPI	TABUA *2,5 X 15 CM EM PINUS, MISTA OU EQUIVALENTE DA REGIAO - BRUTA	Material	M	1,8033000	7,03	12,67	
				MO sem LS =>	31,28	LS =>	0,00	MO com LS =>	31,28
				Valor do BDI =>	29,59			Valor com BDI =>	145,54

	Código	Banco	Descrição	Tipo	Und	Quant.	Valor Unit	Total
Composição	98446	SINAPI	PAREDE DE MADEIRA COMPENSADA PARA CONSTRUÇÃO TEMPORÁRIA EM CHAPA SIMPLES, EXTERNA, COM ÁREA LÍQUIDA MENOR QUE 6 M², COM VÃO. AF_03/2024	Instalações para Canteiros de Obras	m²	1,0000000	145,17	145,17
Composição Auxiliar	88239	SINAPI	AJUDANTE DE CARPINTEIRO COM ENCARGOS COMPLEMENTARES	Livro SINAPI: Cálculos e Parâmetros	H	0,9950000	20,52	20,41
Composição Auxiliar	88262	SINAPI	CARPINTEIRO DE FORMAS COM ENCARGOS COMPLEMENTARES	Livro SINAPI: Cálculos e Parâmetros	H	1,4750000	24,77	36,53
Composição Auxiliar	91693	SINAPI	SERRA CIRCULAR DE BANCADA COM MOTOR ELÉTRICO POTÊNCIA DE 5HP, COM COIFA PARA DISCO 10" - CHI DIURNO. AF_08/2015	Custos Horários Produtivo e Improdutivo dos Equipamentos	CHI	0,1391000	24,95	3,47
Composição Auxiliar	91692	SINAPI	SERRA CIRCULAR DE BANCADA COM MOTOR ELÉTRICO POTÊNCIA DE 5HP, COM COIFA PARA DISCO 10" - CHP DIURNO. AF_08/2015	Custos Horários Produtivo e Improdutivo dos Equipamentos	CHP	0,0346000	26,50	0,91



SECRETARIA DO DESENVOLVIMENTO ECONÔMICO



CONSTRUÇÃO DO POLO DE ARTESANATO DO CONJ. HABITACIONAL LUIZA GOMES DE MEDEIROS – MORADA NOVA.

ENCARGOS SOCIAIS: DESONERADO

BDI 20,73%

SINAPI - 09/2025 - Piauí - ORSE - 08/2025 - Sergipe - SEINFRA - 028 - Ceará

Composições Analíticas com Preço Unitário								
Composição Auxiliar	94974	SINAPI	CONCRETO MAGRO PARA LASTRO, TRAÇO 1:4,5:4,5 (EM MASSA SECA DE CIMENTO/ AREIA MÉDIA/ BRITA 1) - PREPARO MANUAL. AF_05/2021	Produção de Concreto	m³	0,0062000	575,41	3,56
Insumo	00005061	SINAPI	PREGO DE ACO POLIDO COM CABECA 18 X 27 (2 1/2 X 10)	Material	KG	0,0860000	20,00	1,72
Insumo	00043681	SINAPI	CHAPA/PAINEL DE MADEIRA COMPENSADA RESINADA (MADEIRITE RESINADO ROSA) PARA FORMA DE CONCRETO, DE 2200 X 1100 MM, E = 8 A 12 MM	Material	m²	1,0500380	37,19	39,05
Insumo	00004491	SINAPI	PONTELETE *7,5 X 7,5* CM EM PINUS, MISTA OU EQUIVALENTE DA REGIAO - BRUTA	Material	M	2,6139000	9,85	25,74
Insumo	00006194	SINAPI	TABUA *2,5 X 15 CM EM PINUS, MISTA OU EQUIVALENTE DA REGIAO - BRUTA	Material	M	1,9604000	7,03	13,78
				MO sem LS =>	44,99	LS =>	0,00	44,99
				Valor do BDI =>	37,04		MO com LS =>	44,99
							Valor com BDI =>	182,21

	Código	Banco	Descrição	Tipo	Und	Quant.	Valor Unit	Total
Composição	98442	SINAPI	PARADE DE MADEIRA COMPENSADA PARA CONSTRUÇÃO TEMPORÁRIA EM CHAPA SIMPLES, EXTERNA, COM ÁREA LÍQUIDA MENOR QUE 6 M², SEM VÃO. AF_05/2018	CANT - CANTEIRO DE OBRAS	m²	1,0000000	132,24	132,24
Composição Auxiliar	91693	SINAPI	SERRA CIRCULAR DE BANCADA COM MOTOR ELÉTRICO POTÊNCIA DE 5HP, COM COIFA PARA DISCO 10" - CHI DIURNO. AF_08/2015	Custos Horários Produtivo e Improdutivo dos Equipamentos	CHI	0,0332000	24,95	0,82
Composição Auxiliar	94974	SINAPI	CONCRETO MAGRO PARA LASTRO, TRAÇO 1:4,5:4,5 (EM MASSA SECA DE CIMENTO/ AREIA MÉDIA/ BRITA 1) - PREPARO MANUAL. AF_05/2021	Produção de Concreto	m³	0,0015000	575,41	0,86
Composição Auxiliar	88262	SINAPI	CARPINTEIRO DE FORMAS COM ENCARGOS COMPLEMENTARES	Livro SINAPI: Cálculos e Parâmetros	H	0,8532000	24,77	21,13
Composição Auxiliar	88239	SINAPI	AJUDANTE DE CARPINTEIRO COM ENCARGOS COMPLEMENTARES	Livro SINAPI: Cálculos e Parâmetros	H	0,2844000	20,52	5,83
Composição Auxiliar	91692	SINAPI	SERRA CIRCULAR DE BANCADA COM MOTOR ELÉTRICO POTÊNCIA DE 5HP, COM COIFA PARA DISCO 10" - CHP DIURNO. AF_08/2015	Custos Horários Produtivo e Improdutivo dos Equipamentos	CHP	0,0076000	26,50	0,20
Insumo	00003992	SINAPI	TABUA APARELHADA *2,5 X 30* CM, EM MACARANDUBA/MASSARANDUBA, ANGELIM OU EQUIVALENTE DA REGIAO	Material	M	1,6923000	23,20	39,26
Insumo	00004433	SINAPI	CAIBRO NAO APARELHADO *6 X 6* CM, EM MACARANDUBA/MASSARANDUBA, ANGELIM OU EQUIVALENTE DA REGIAO - BRUTA	Material	M	1,2308000	19,55	24,06
Insumo	00005061	SINAPI	PREGO DE ACO POLIDO COM CABECA 18 X 27 (2 1/2 X 10)	Material	KG	0,0517000	20,00	1,03
Insumo	00043681	SINAPI	CHAPA/PAINEL DE MADEIRA COMPENSADA RESINADA (MADEIRITE RESINADO ROSA) PARA FORMA DE CONCRETO, DE 2200 X 1100 MM, E = 8 A 12 MM	Material	m²	1,0500380	37,19	39,05
				MO sem LS =>	20,57	LS =>	0,00	20,57
				Valor do BDI =>	33,74		MO com LS =>	20,57
							Valor com BDI =>	165,98

	Código	Banco	Descrição	Tipo	Und	Quant.	Valor Unit	Total
Composição	98441	SINAPI	PARADE DE MADEIRA COMPENSADA PARA CONSTRUÇÃO TEMPORÁRIA EM CHAPA SIMPLES, EXTERNA, SEM VÃO. AF_03/2024	Instalações para Canteiros de Obras	m²	1,0000000	99,71	99,71
Composição Auxiliar	91692	SINAPI	SERRA CIRCULAR DE BANCADA COM MOTOR ELÉTRICO POTÊNCIA DE 5HP, COM COIFA PARA DISCO 10" - CHP DIURNO. AF_08/2015	Custos Horários Produtivo e Improdutivo dos Equipamentos	CHP	0,0187000	26,50	0,49
Composição Auxiliar	88262	SINAPI	CARPINTEIRO DE FORMAS COM ENCARGOS COMPLEMENTARES	Livro SINAPI: Cálculos e Parâmetros	H	0,8160000	24,77	20,21
Composição Auxiliar	88239	SINAPI	AJUDANTE DE CARPINTEIRO COM ENCARGOS COMPLEMENTARES	Livro SINAPI: Cálculos e Parâmetros	H	0,5500000	20,52	11,28
Composição Auxiliar	94974	SINAPI	CONCRETO MAGRO PARA LASTRO, TRAÇO 1:4,5:4,5 (EM MASSA SECA DE CIMENTO/ AREIA MÉDIA/ BRITA 1) - PREPARO MANUAL. AF_05/2021	Produção de Concreto	m³	0,0029000	575,41	1,66
Composição Auxiliar	91693	SINAPI	SERRA CIRCULAR DE BANCADA COM MOTOR ELÉTRICO POTÊNCIA DE 5HP, COM COIFA PARA DISCO 10" - CHI DIURNO. AF_08/2015	Custos Horários Produtivo e Improdutivo dos Equipamentos	CHI	0,0751000	24,95	1,87
Insumo	00006194	SINAPI	TABUA *2,5 X 15 CM EM PINUS, MISTA OU EQUIVALENTE DA REGIAO - BRUTA	Material	M	1,6923000	7,03	11,89
Insumo	00004491	SINAPI	PONTELETE *7,5 X 7,5* CM EM PINUS, MISTA OU EQUIVALENTE DA REGIAO - BRUTA	Material	M	1,2308000	9,85	12,12
Insumo	00043681	SINAPI	CHAPA/PAINEL DE MADEIRA COMPENSADA RESINADA (MADEIRITE RESINADO ROSA) PARA FORMA DE CONCRETO, DE 2200 X 1100 MM, E = 8 A 12 MM	Material	m²	1,0500380	37,19	39,05
Insumo	00005061	SINAPI	PREGO DE ACO POLIDO COM CABECA 18 X 27 (2 1/2 X 10)	Material	KG	0,0570000	20,00	1,14
				MO sem LS =>	24,79	LS =>	0,00	24,79
				Valor do BDI =>	25,44		MO com LS =>	24,79
							Valor com BDI =>	125,15

	Código	Banco	Descrição	Tipo	Und	Quant.	Valor Unit	Total
Composição	88309	SINAPI	PEDREIRO COM ENCARGOS COMPLEMENTARES	Livro SINAPI: Cálculos e Parâmetros	H	1,0000000	25,17	25,17
Composição	95371	SINAPI	CURSO DE CAPACITAÇÃO PARA PEDREIRO (ENCARGOS COMPLEMENTARES) - HORISTA	Livro SINAPI: Cálculos e Parâmetros	H	1,0000000	0,38	0,38
Insumo	00037371	SINAPI	TRANSPORTE - HORISTA (COLETADO CAIXA - ENCARGOS COMPLEMENTARES)	Material	H	1,0000000	0,57	0,57
Insumo	00037373	SINAPI	SEGURO - HORISTA (COLETADO CAIXA - ENCARGOS COMPLEMENTARES)	Material	H	1,0000000	0,08	0,08
Insumo	00043465	SINAPI	FERRAMENTAS - FAMILIA PEDREIRO - HORISTA (ENCARGOS COMPLEMENTARES - COLETADO CAIXA)	Material	H	1,0000000	0,78	0,78
Insumo	00037372	SINAPI	EXAMES - HORISTA (COLETADO CAIXA - ENCARGOS COMPLEMENTARES)	Material	H	1,0000000	1,43	1,43
Insumo	00043489	SINAPI	EPI - FAMILIA PEDREIRO - HORISTA (ENCARGOS COMPLEMENTARES - COLETADO CAIXA)	Material	H	1,0000000	1,31	1,31
Insumo	00004750	SINAPI	PEDREIRO (HORISTA)	Mão de Obra	H	1,0000000	18,16	18,16
Insumo	00037370	SINAPI	ALIMENTACAO - HORISTA (COLETADO CAIXA - ENCARGOS COMPLEMENTARES)	Material	H	1,0000000	2,46	2,46
				MO sem LS =>	18,54	LS =>	0,00	18,54
				Valor do BDI =>	6,42		MO com LS =>	18,54
							Valor com BDI =>	31,59

	Código	Banco	Descrição	Tipo	Und	Quant.	Valor Unit	Total
--	--------	-------	-----------	------	-----	--------	------------	-------



SECRETARIA DO DESENVOLVIMENTO ECONÔMICO



CONSTRUÇÃO DO POLO DE ARTESANATO DO CONJ. HABITACIONAL LUIZA GOMES DE MEDEIROS – MORADA NOVA.

ENCARGOS SOCIAIS: DESONERADO

BDI 20,73%

SINAPI - 09/2025 - Piauí - ORSE - 08/2025 - Sergipe - SEINFRA - 028 - Ceará

Composições Analíticas com Preço Unitário									
Composição	88310	SINAPI	PINTOR COM ENCARGOS COMPLEMENTARES	Livro SINAPI: Cálculos e Parâmetros	H	1,0000000	26,86	26,86	
Composição	95372	SINAPI	CURSO DE CAPACITAÇÃO PARA PINTOR (ENCARGOS COMPLEMENTARES) - HORISTA	Livro SINAPI: Cálculos e Parâmetros	H	1,0000000	0,26	0,26	
Auxiliar									
Insumo	00037373	SINAPI	SEGURO - HORISTA (COLETADO CAIXA - ENCARGOS COMPLEMENTARES)	Material	H	1,0000000	0,08	0,08	
Insumo	00037371	SINAPI	TRANSPORTE - HORISTA (COLETADO CAIXA - ENCARGOS COMPLEMENTARES)	Material	H	1,0000000	0,57	0,57	
Insumo	00037370	SINAPI	ALIMENTACAO - HORISTA (COLETADO CAIXA - ENCARGOS COMPLEMENTARES)	Material	H	1,0000000	2,46	2,46	
Insumo	00037372	SINAPI	EXAMES - HORISTA (COLETADO CAIXA - ENCARGOS COMPLEMENTARES)	Material	H	1,0000000	1,43	1,43	
Insumo	00004783	SINAPI	PINTOR (HORISTA)	Mão de Obra	H	1,0000000	18,16	18,16	
Insumo	00043466	SINAPI	FERRAMENTAS - FAMÍLIA PINTOR - HORISTA (ENCARGOS COMPLEMENTARES - COLETADO CAIXA)	Material	H	1,0000000	2,05	2,05	
Insumo	00043490	SINAPI	EPI - FAMÍLIA PINTOR - HORISTA (ENCARGOS COMPLEMENTARES - COLETADO CAIXA)	Material	H	1,0000000	1,85	1,85	
				MO sem LS =>	18,42	LS =>	0,00	MO com LS =>	18,42
				Valor do BDI =>	6,85			Valor com BDI =>	33,71

	Código	Banco	Descrição	Tipo	Und	Quant.	Valor Unit	Total	
Composição	91278	SINAPI	PLACA VIBRATÓRIA REVERSÍVEL COM MOTOR 4 TEMPOS A GASOLINA, FORÇA CENTRÍFUGA DE 25 KN (2500 KGF), POTÊNCIA 5,5 CV - CHI DIURNO. AF 08/2015	Custos Horários Produtivo e Improdutivo dos Equipamentos	CHI	1,0000000	0,78	0,78	
Composição Auxiliar	91274	SINAPI	PLACA VIBRATÓRIA REVERSÍVEL COM MOTOR 4 TEMPOS A GASOLINA, FORÇA CENTRÍFUGA DE 25 KN (2500 KGF), POTÊNCIA 5,5 CV - JUROS. AF 08/2015	Depreciação, Juros, Impostos e Seguros, Manutenção e Materiais na Operação dos Equipamentos	H	1,0000000	0,16	0,16	
Composição Auxiliar	91273	SINAPI	PLACA VIBRATÓRIA REVERSÍVEL COM MOTOR 4 TEMPOS A GASOLINA, FORÇA CENTRÍFUGA DE 25 KN (2500 KGF), POTÊNCIA 5,5 CV - DEPRECIAÇÃO. AF 08/2015	Depreciação, Juros, Impostos e Seguros, Manutenção e Materiais na Operação dos Equipamentos	H	1,0000000	0,62	0,62	
				MO sem LS =>	0,00	LS =>	0,00	MO com LS =>	0,00
				Valor do BDI =>	0,19			Valor com BDI =>	0,97

	Código	Banco	Descrição	Tipo	Und	Quant.	Valor Unit	Total	
Composição	91277	SINAPI	PLACA VIBRATÓRIA REVERSÍVEL COM MOTOR 4 TEMPOS A GASOLINA, FORÇA CENTRÍFUGA DE 25 KN (2500 KGF), POTÊNCIA 5,5 CV - CHP DIURNO. AF 08/2015	Custos Horários Produtivo e Improdutivo dos Equipamentos	CHP	1,0000000	9,88	9,88	
Composição Auxiliar	91276	SINAPI	PLACA VIBRATÓRIA REVERSÍVEL COM MOTOR 4 TEMPOS A GASOLINA, FORÇA CENTRÍFUGA DE 25 KN (2500 KGF), POTÊNCIA 5,5 CV - MATERIAIS NA OPERAÇÃO. AF 08/2015	Depreciação, Juros, Impostos e Seguros, Manutenção e Materiais na Operação dos Equipamentos	H	1,0000000	8,32	8,32	
Composição Auxiliar	91274	SINAPI	PLACA VIBRATÓRIA REVERSÍVEL COM MOTOR 4 TEMPOS A GASOLINA, FORÇA CENTRÍFUGA DE 25 KN (2500 KGF), POTÊNCIA 5,5 CV - JUROS. AF 08/2015	Depreciação, Juros, Impostos e Seguros, Manutenção e Materiais na Operação dos Equipamentos	H	1,0000000	0,16	0,16	
Composição Auxiliar	91275	SINAPI	PLACA VIBRATÓRIA REVERSÍVEL COM MOTOR 4 TEMPOS A GASOLINA, FORÇA CENTRÍFUGA DE 25 KN (2500 KGF), POTÊNCIA 5,5 CV - MANUTENÇÃO. AF 08/2015	Depreciação, Juros, Impostos e Seguros, Manutenção e Materiais na Operação dos Equipamentos	H	1,0000000	0,78	0,78	
Composição Auxiliar	91273	SINAPI	PLACA VIBRATÓRIA REVERSÍVEL COM MOTOR 4 TEMPOS A GASOLINA, FORÇA CENTRÍFUGA DE 25 KN (2500 KGF), POTÊNCIA 5,5 CV - DEPRECIAÇÃO. AF 08/2015	Depreciação, Juros, Impostos e Seguros, Manutenção e Materiais na Operação dos Equipamentos	H	1,0000000	0,62	0,62	
				MO sem LS =>	0,00	LS =>	0,00	MO com LS =>	0,00
				Valor do BDI =>	2,52			Valor com BDI =>	12,40

	Código	Banco	Descrição	Tipo	Und	Quant.	Valor Unit	Total	
Composição	91273	SINAPI	PLACA VIBRATÓRIA REVERSÍVEL COM MOTOR 4 TEMPOS A GASOLINA, FORÇA CENTRÍFUGA DE 25 KN (2500 KGF), POTÊNCIA 5,5 CV - DEPRECIAÇÃO. AF 08/2015	Depreciação, Juros, Impostos e Seguros, Manutenção e Materiais na Operação dos Equipamentos para Aquisição Permanente	H	1,0000000	0,62	0,62	
Insumo	00001442	SINAPI	COMPACTADOR DE SOLO TIPO PLACA VIBRATORIA REVERSIVEL, A GASOLINA 4 TEMPOS, PESO 125 A 150 KG, FORÇA CENTRIF. 2500 A 2800 KGF, LARG. TRABALHO 400 A 450 MM, FREQ. VIBRACAO 4300 A 4500 RPM, VELOC. TRABALHO 15 A 20 M/MIN, POT. 5,5 A 6,0 HP		UN	0,0000533	11.744,50	0,62	
				MO sem LS =>	0,00	LS =>	0,00	MO com LS =>	0,00
				Valor do BDI =>	0,15			Valor com BDI =>	0,77

	Código	Banco	Descrição	Tipo	Und	Quant.	Valor Unit	Total	
Composição	91274	SINAPI	PLACA VIBRATÓRIA REVERSÍVEL COM MOTOR 4 TEMPOS A GASOLINA, FORÇA CENTRÍFUGA DE 25 KN (2500 KGF), POTÊNCIA 5,5 CV - JUROS. AF 08/2015	Depreciação, Juros, Impostos e Seguros, Manutenção e Materiais na Operação dos Equipamentos para Aquisição Permanente	H	1,0000000	0,16	0,16	
Insumo	00001442	SINAPI	COMPACTADOR DE SOLO TIPO PLACA VIBRATORIA REVERSIVEL, A GASOLINA 4 TEMPOS, PESO 125 A 150 KG, FORÇA CENTRIF. 2500 A 2800 KGF, LARG. TRABALHO 400 A 450 MM, FREQ. VIBRACAO 4300 A 4500 RPM, VELOC. TRABALHO 15 A 20 M/MIN, POT. 5,5 A 6,0 HP		UN	0,0000143	11.744,50	0,16	
				MO sem LS =>	0,00	LS =>	0,00	MO com LS =>	0,00
				Valor do BDI =>	0,04			Valor com BDI =>	0,20

	Código	Banco	Descrição	Tipo	Und	Quant.	Valor Unit	Total	
Composição	91275	SINAPI	PLACA VIBRATÓRIA REVERSÍVEL COM MOTOR 4 TEMPOS A GASOLINA, FORÇA CENTRÍFUGA DE 25 KN (2500 KGF), POTÊNCIA 5,5 CV - MANUTENÇÃO. AF 08/2015	Depreciação, Juros, Impostos e Seguros, Manutenção e Materiais na Operação dos Equipamentos para Aquisição Permanente	H	1,0000000	0,78	0,78	
Insumo	00001442	SINAPI	COMPACTADOR DE SOLO TIPO PLACA VIBRATORIA REVERSIVEL, A GASOLINA 4 TEMPOS, PESO 125 A 150 KG, FORÇA CENTRIF. 2500 A 2800 KGF, LARG. TRABALHO 400 A 450 MM, FREQ. VIBRACAO 4300 A 4500 RPM, VELOC. TRABALHO 15 A 20 M/MIN, POT. 5,5 A 6,0 HP		UN	0,0000667	11.744,50	0,78	
				MO sem LS =>	0,00	LS =>	0,00	MO com LS =>	0,00
				Valor do BDI =>	0,19			Valor com BDI =>	0,97

	Código	Banco	Descrição	Tipo	Und	Quant.	Valor Unit	Total	
Composição	91276	SINAPI	PLACA VIBRATÓRIA REVERSÍVEL COM MOTOR 4 TEMPOS A GASOLINA, FORÇA CENTRÍFUGA DE 25 KN (2500 KGF), POTÊNCIA 5,5 CV - MATERIAIS NA OPERAÇÃO. AF 08/2015	Depreciação, Juros, Impostos e Seguros, Manutenção e Materiais na Operação dos	H	1,0000000	8,32	8,32	
Insumo	00004222	SINAPI	GASOLINA COMUM	Material	L	1,4400000	5,78	8,32	
				MO sem LS =>	0,00	LS =>	0,00	MO com LS =>	0,00



SECRETARIA DO DESENVOLVIMENTO ECONÔMICO



CONSTRUÇÃO DO POLO DE ARTESANATO DO CONJ. HABITACIONAL LUIZA GOMES DE MEDEIROS – MORADA NOVA.

ENCARGOS SOCIAIS: DESONERADO

BDI 20,73%

SINAPI - 09/2025 - Piauí - ORSE - 08/2025 - Sergipe - SEINFRA - 028 - Ceará

Composições Analíticas com Preço Unitário

		Valor do BDI =>		2,12		Valor com BDI =>		10,44
	Código Banco	Descrição	Tipo	Und	Quant.	Valor Unit	Total	
Composição	90822 SINAPI	PORTA DE MADEIRA PARA PINTURA, SEMI-OCA (LEVE OU MÉDIA), 80X210CM, ESPESSURA DE 3,5CM, INCLUSO DOBRADIÇAS - FORNECIMENTO E INSTALAÇÃO. AF_ 12/2019	Esquadrias - Portas	UN	1,0000000	383,33	383,33	
Composição Auxiliar	88261 SINAPI	CARPINTEIRO DE ESQUADRIAS COM ENCARGOS COMPLEMENTARES	Livro SINAPI: Cálculos e Parâmetros	H	1,5460000	23,95	37,02	
Composição Auxiliar	88316 SINAPI	SERVENTE COM ENCARGOS COMPLEMENTARES	Livro SINAPI: Cálculos e Parâmetros	H	0,7730000	20,10	15,53	
Composição Auxiliar	00002432 SINAPI	DOBRADICA EM ACO/FERRO, 3 1/2" X 3", E= 1,9 A 2 MM, COM ANEL, CROMADO OU ZINCADO, TAMPA BOLA, COM PARAFUSOS	Parâmetros Material	UN	3,0000000	26,95	80,85	
Insumo	00010555 SINAPI	PORTA DE MADEIRA, FOLHA MEDIA (NBR 15930) DE 800 X 2100 MM, DE 35 MM A 40 MM DE ESPESSURA, NUCLEO SEMI-SOLIDO (SARRAFEADO), CAPA LISA EM HDF, ACABAMENTO EM PRIMER PARA PINTURA	Material	UN	1,0000000	247,76	247,76	
Insumo	00011055 SINAPI	PARAFUSO ROSCA SOBERBA ZINCADO CABECA CHATA FENDA SIMPLES 3,5 X 25 MM (1")	Material	UN	19,8000000	0,11	2,17	
		MO sem LS =>	37,59	LS =>	0,00	MO com LS =>	37,59	
		Valor do BDI =>	97,82			Valor com BDI =>	481,15	
	Código Banco	Descrição	Tipo	Und	Quant.	Valor Unit	Total	
Composição	90823 SINAPI	PORTA DE MADEIRA PARA PINTURA, SEMI-OCA (LEVE OU MÉDIA), 90X210CM, ESPESSURA DE 3,5CM, INCLUSO DOBRADIÇAS - FORNECIMENTO E INSTALAÇÃO. AF_ 12/2019	Esquadrias - Portas	UN	1,0000000	469,48	469,48	
Composição Auxiliar	88261 SINAPI	CARPINTEIRO DE ESQUADRIAS COM ENCARGOS COMPLEMENTARES	Livro SINAPI: Cálculos e Parâmetros	H	1,6780000	23,95	40,18	
Composição Auxiliar	88316 SINAPI	SERVENTE COM ENCARGOS COMPLEMENTARES	Livro SINAPI: Cálculos e Parâmetros	H	0,8390000	20,10	16,86	
Composição Auxiliar	00002432 SINAPI	DOBRADICA EM ACO/FERRO, 3 1/2" X 3", E= 1,9 A 2 MM, COM ANEL, CROMADO OU ZINCADO, TAMPA BOLA, COM PARAFUSOS	Parâmetros Material	UN	3,0000000	26,95	80,85	
Insumo	00010556 SINAPI	PORTA DE MADEIRA, FOLHA MEDIA (NBR 15930) DE 900 X 2100 MM, DE 35 MM A 40 MM DE ESPESSURA, NUCLEO SEMI-SOLIDO (SARRAFEADO), CAPA LISA EM HDF, ACABAMENTO EM PRIMER PARA PINTURA	Material	UN	1,0000000	329,42	329,42	
Insumo	00011055 SINAPI	PARAFUSO ROSCA SOBERBA ZINCADO CABECA CHATA FENDA SIMPLES 3,5 X 25 MM (1")	Material	UN	19,8000000	0,11	2,17	
		MO sem LS =>	40,80	LS =>	0,00	MO com LS =>	40,80	
		Valor do BDI =>	119,81			Valor com BDI =>	589,29	
	Código Banco	Descrição	Tipo	Und	Quant.	Valor Unit	Total	
Composição	91341 SINAPI	PORTA EM ALUMÍNIO DE ABRIR TIPO VENEZIANA COM GUARNIÇÃO, FIXAÇÃO COM PARAFUSOS - FORNECIMENTO E INSTALAÇÃO. AF_ 12/2019	Esquadrias - Portas	m²	1,0000000	567,50	567,50	
Composição Auxiliar	88309 SINAPI	PEDREIRO COM ENCARGOS COMPLEMENTARES	Livro SINAPI: Cálculos e Parâmetros	H	0,3826000	25,17	9,63	
Composição Auxiliar	88316 SINAPI	SERVENTE COM ENCARGOS COMPLEMENTARES	Livro SINAPI: Cálculos e Parâmetros	H	0,1910000	20,10	3,83	
Composição Auxiliar	00036888 SINAPI	GUARNICAO / MOLDURA / ARREIMATE DE ACABAMENTO PARA ESQUADRIA, EM ALUMINIO PERFIL 25, ACABAMENTO ANODIZADO BRANCO OU BRILHANTE, PARA 1 FACE	Parâmetros Material	M	6,8504000	23,23	159,13	
Insumo	00007568 SINAPI	BUCHA DE NYLON SEM ABA S10, COM PARAFUSO DE 6,10 X 65 MM EM ACO ZINCADO COM ROSCA SOBERBA, CABECA CHATA E FENDA PHILLIPS	Material	UN	4,8166000	0,61	2,93	
Insumo	00039025 SINAPI	PORTA DE ABRIR, TIPO VENEZIANA, EM ALUMINIO, ACABAMENTO ANODIZADO NATURAL, 90 CM X 210 CM (LARGURA X ALTURA), SEM GUARNICAO/ALIZAR/VISTA	Material	UN	0,5473000	629,89	344,73	
Insumo	00000142 SINAPI	SELANTE ELASTICO MONOCOMPONENTE A BASE DE POLIURETANO (PU) PARA JUNTAS DIVERSAS	Material	310ML	0,8829000	53,52	47,25	
		MO sem LS =>	9,67	LS =>	0,00	MO com LS =>	9,67	
		Valor do BDI =>	144,82			Valor com BDI =>	712,32	
	Código Banco	Descrição	Tipo	Und	Quant.	Valor Unit	Total	
Composição	90456 SINAPI	QUEBRA EM ALVENARIA PARA INSTALAÇÃO DE CAIXA DE TOMADA (4X4 OU 4X2). AF_ 09/2023	Rasgos e Fixações	UN	1,0000000	4,88	4,88	
Composição Auxiliar	88264 SINAPI	ELETRICISTA COM ENCARGOS COMPLEMENTARES	Livro SINAPI: Cálculos e Parâmetros	H	0,1556000	25,49	3,96	
Composição Auxiliar	88247 SINAPI	AUXILIAR DE ELETRICISTA COM ENCARGOS COMPLEMENTARES	Livro SINAPI: Cálculos e Parâmetros	H	0,0438000	21,08	0,92	
		MO sem LS =>	3,55	LS =>	0,00	MO com LS =>	3,55	
		Valor do BDI =>	1,24			Valor com BDI =>	6,12	
	Código Banco	Descrição	Tipo	Und	Quant.	Valor Unit	Total	
Composição	90447 SINAPI	RASGO LINEAR MANUAL EM ALVENARIA, PARA ELETRODUTOS, DIÂMETROS MENORES OU IGUAIS A 40 MM. AF_ 09/2023	Rasgos e Fixações	M	1,0000000	7,37	7,37	
Composição Auxiliar	88247 SINAPI	AUXILIAR DE ELETRICISTA COM ENCARGOS COMPLEMENTARES	Livro SINAPI: Cálculos e Parâmetros	H	0,0660000	21,08	1,39	
Composição Auxiliar	88264 SINAPI	ELETRICISTA COM ENCARGOS COMPLEMENTARES	Livro SINAPI: Cálculos e Parâmetros	H	0,2348000	25,49	5,98	
		MO sem LS =>	5,37	LS =>	0,00	MO com LS =>	5,37	
		Valor do BDI =>	1,88			Valor com BDI =>	9,25	
	Código Banco	Descrição	Tipo	Und	Quant.	Valor Unit	Total	
Composição	90443 SINAPI	RASGO LINEAR MANUAL EM ALVENARIA, PARA RAMAIS/ DISTRIBUIÇÃO DE INSTALAÇÕES HIDRÁULICAS, DIÂMETROS MENORES OU IGUAIS A 40 MM. AF_ 09/2023	Rasgos e Fixações	M	1,0000000	7,06	7,06	
Composição Auxiliar	88248 SINAPI	AUXILIAR DE ENCANADOR OU BOMBEIRO HIDRÁULICO COM ENCARGOS COMPLEMENTARES	Livro SINAPI: Cálculos e Parâmetros	H	0,0660000	20,14	1,32	
Composição Auxiliar	88267 SINAPI	ENCANADOR OU BOMBEIRO HIDRÁULICO COM ENCARGOS COMPLEMENTARES	Livro SINAPI: Cálculos e Parâmetros	H	0,2348000	24,46	5,74	
		MO sem LS =>	5,26	LS =>	0,00	MO com LS =>	5,26	
		Valor do BDI =>	1,80			Valor com BDI =>	8,86	

	Código Banco	Descrição	Tipo	Und	Quant.	Valor Unit	Total
--	--------------	-----------	------	-----	--------	------------	-------



SECRETARIA DO DESENVOLVIMENTO ECONÔMICO



CONSTRUÇÃO DO POLO DE ARTESANATO DO CONJ. HABITACIONAL LUIZA GOMES DE MEDEIROS – MORADA NOVA.

ENCARGOS SOCIAIS: DESONERADO

BDI 20,73%

SINAPI - 09/2025 - Piauí - ORSE - 08/2025 - Sergipe - SEINFRA - 028 - Ceará

Composições Analíticas com Preço Unitário

Composição	C2921	SEINFRA	REATERRO C/COMPACTAÇÃO MANUAL S/CONTROLE, MATERIAL DA VALA	ATERRO,REATERRO E COMPACTAÇÃO	m³	1,0000000	34,17	34,17	
Composição Auxiliar	88316	SINAPI	SERVENTE COM ENCARGOS COMPLEMENTARES	Livro SINAPI: Cálculos e Parâmetros	H	1,7000000	20,10	34,17	
				MO sem LS =>	23,05	LS =>	0,00	MO com LS =>	23,05
				Valor do BDI =>	8,72	Valor com BDI =>			42,89

	Código	Banco	Descrição	Tipo	Und	Quant.	Valor Unit	Total	
Composição	93382	SINAPI	REATERRO MANUAL DE VALAS, COM COMPACTADOR DE SOLOS DE PERCUSSÃO. AF_08/2023	Aterro e Reaterro de Valas	m³	1,0000000	24,00	24,00	
Composição Auxiliar	5901	SINAPI	CAMINHÃO PIPA 10.000 L TRUCADO, PESO BRUTO TOTAL 23.000 KG, CARGA ÚTIL MÁXIMA 15.935 KG, DISTÂNCIA ENTRE EIXOS 4,8 M, POTÊNCIA 230 CV, INCLUSIVE TANQUE DE AÇO PARA TRANSPORTE DE ÁGUA - CHP DIURNO. AF_06/2014	Custos Horários Produtivo e Improdutivo dos Equipamentos	CHP	0,0054000	308,81	1,66	
Composição Auxiliar	91533	SINAPI	COMPACTADOR DE SOLOS DE PERCUSSÃO (SOQUETE) COM MOTOR A GASOLINA 4 TEMPOS, POTÊNCIA 4 CV - CHP DIURNO. AF_08/2015	Custos Horários Produtivo e Improdutivo dos Equipamentos	CHP	0,1962000	33,11	6,49	
Composição Auxiliar	5903	SINAPI	CAMINHÃO PIPA 10.000 L TRUCADO, PESO BRUTO TOTAL 23.000 KG, CARGA ÚTIL MÁXIMA 15.935 KG, DISTÂNCIA ENTRE EIXOS 4,8 M, POTÊNCIA 230 CV, INCLUSIVE TANQUE DE AÇO PARA TRANSPORTE DE ÁGUA - CHI DIURNO. AF_06/2014	Custos Horários Produtivo e Improdutivo dos Equipamentos	CHI	0,0006000	69,09	0,04	
Composição Auxiliar	88316	SINAPI	SERVENTE COM ENCARGOS COMPLEMENTARES	Livro SINAPI: Cálculos e Parâmetros	H	0,7866000	20,10	15,81	
				MO sem LS =>	14,56	LS =>	0,00	MO com LS =>	14,56
				Valor do BDI =>	6,12	Valor com BDI =>			30,12

	Código	Banco	Descrição	Tipo	Und	Quant.	Valor Unit	Total	
Composição	94489	SINAPI	REGISTRO DE ESFERA, PVC, SOLDÁVEL, COM VOLANTE, DN 25 MM - FORNECIMENTO E INSTALAÇÃO. AF 08/2021	Válvulas e Registros para Sistemas Prediais	UN	1,0000000	38,48	38,48	
Composição Auxiliar	88267	SINAPI	ENCANADOR OU BOMBEIRO HIDRÁULICO COM ENCARGOS COMPLEMENTARES	Livro SINAPI: Cálculos e Parâmetros	H	0,0795000	24,46	1,94	
Composição Auxiliar	88248	SINAPI	AUXILIAR DE ENCANADOR OU BOMBEIRO HIDRÁULICO COM ENCARGOS COMPLEMENTARES	Livro SINAPI: Cálculos e Parâmetros	H	0,0795000	20,14	1,60	
Insumo	00020083	SINAPI	SOLUCAO PREPARADORA / LIMPADORA PARA PVC, FRASCO COM 1000 CM3	Material	UN	0,0095000	78,89	0,74	
Insumo	00011674	SINAPI	REGISTRO DE ESFERA, PVC, COM VOLANTE, VS, SOLDÁVEL, DN 25 MM, COM CORPO DIVIDIDO	Material	UN	1,0000000	33,29	33,29	
Insumo	00038383	SINAPI	LIXA D'AGUA EM FOLHA, COR PRETA, GRAO 100	Material	UN	0,0080000	2,15	0,01	
Insumo	00020080	SINAPI	ADESIVO PLASTICO PARA PVC, FRASCO COM 175 GR	Material	UN	0,0400000	22,72	0,90	
				MO sem LS =>	2,58	LS =>	0,00	MO com LS =>	2,58
				Valor do BDI =>	9,82	Valor com BDI =>			48,30

	Código	Banco	Descrição	Tipo	Und	Quant.	Valor Unit	Total	
Composição	94490	SINAPI	REGISTRO DE ESFERA, PVC, SOLDÁVEL, COM VOLANTE, DN 32 MM - FORNECIMENTO E INSTALAÇÃO. AF_08/2021	Válvulas e Registros para Sistemas Prediais	UN	1,0000000	58,04	58,04	
Composição Auxiliar	88248	SINAPI	AUXILIAR DE ENCANADOR OU BOMBEIRO HIDRÁULICO COM ENCARGOS COMPLEMENTARES	Livro SINAPI: Cálculos e Parâmetros	H	0,0795000	20,14	1,60	
Composição Auxiliar	88267	SINAPI	ENCANADOR OU BOMBEIRO HIDRÁULICO COM ENCARGOS COMPLEMENTARES	Livro SINAPI: Cálculos e Parâmetros	H	0,0795000	24,46	1,94	
Insumo	00020080	SINAPI	ADESIVO PLASTICO PARA PVC, FRASCO COM 175 GR	Material	UN	0,0400000	22,72	0,90	
Insumo	00011675	SINAPI	REGISTRO DE ESFERA, PVC, COM VOLANTE, VS, SOLDÁVEL, DN 32 MM, COM CORPO DIVIDIDO	Material	UN	1,0000000	52,85	52,85	
Insumo	00038383	SINAPI	LIXA D'AGUA EM FOLHA, COR PRETA, GRAO 100	Material	UN	0,0080000	2,15	0,01	
Insumo	00020083	SINAPI	SOLUCAO PREPARADORA / LIMPADORA PARA PVC, FRASCO COM 1000 CM3	Material	UN	0,0095000	78,89	0,74	
				MO sem LS =>	2,58	LS =>	0,00	MO com LS =>	2,58
				Valor do BDI =>	14,81	Valor com BDI =>			72,85

	Código	Banco	Descrição	Tipo	Und	Quant.	Valor Unit	Total
Composição	72	ORSE	Reaterro manual de valas, com compactação utilizando sêpo, sem controle do grau de compactação	Aterros / Reaterros / Compactações	m³	1,0000000	47,47	47,47
Item	Código	Banco	Descrição	Tipo	Und	Quant.	Valor Unit	Total
Composição	88316	SINAPI	SERVENTE COM ENCARGOS COMPLEMENTARES	Livro SINAPI: Cálculos e Parâmetros	H	2,0000000	20,10	40,20
Composição	10549	ORSE	Encargos Complementares - Servente	Provisórios	h	2,0000000	3,60	7,20

Detalhamento de Cálculo ORSE

Item	Código	Banco	Descrição	Tipo	Und	Quant.	Valor Unit	Total
Insumo	00043467	SINAPI	FERRAMENTAS - FAMILIA SERVENTE - HORISTA (ENCARGOS COMPLEMENTARES - COLETADO CAIXA)	Material	H	2,0000000	0,61	1,22
Insumo	00043491	SINAPI	EPI - FAMILIA SERVENTE - HORISTA (ENCARGOS COMPLEMENTARES - COLETADO CAIXA)	Material	H	2,0000000	1,39	2,78
Insumo	00006111	SINAPI	SERVENTE DE OBRAS (HORISTA)	Mão de Obra	H	2,0424000	13,28	27,12
Insumo	00037372	SINAPI	EXAMES - HORISTA (COLETADO CAIXA - ENCARGOS COMPLEMENTARES)	Material	H	2,0008000	1,43	2,86
Insumo	00037370	SINAPI	ALIMENTACAO - HORISTA (COLETADO CAIXA - ENCARGOS COMPLEMENTARES)	Material	H	2,2036000	2,46	5,42
Insumo	00037373	SINAPI	SEGURO - HORISTA (COLETADO CAIXA - ENCARGOS COMPLEMENTARES)	Material	H	2,0000000	0,08	0,16
Insumo	00037371	SINAPI	TRANSPORTE - HORISTA (COLETADO CAIXA - ENCARGOS COMPLEMENTARES)	Material	H	2,0000000	0,57	1,14
Insumo	00012892	SINAPI	LUVÁ RASPA DE COURO, CANO CURTO (PUNHO 7" CM)	Material	PAR	0,0046000	15,21	0,06
Insumo	00012893	SINAPI	BOTA DE SEGURANCA COM BIQUEIRA DE ACO E COLARINHO ACOLCHOADO	Material	PAR	0,0016000	103,39	0,16
Insumo	10599	ORSE	Protetor solar fps 30 com 120ml	Material	un	0,0036000	18,00	0,06
Insumo	10788	ORSE	Pá quadrada	Material	un	0,0004000	36,90	0,01



SECRETARIA DO DESENVOLVIMENTO ECONÔMICO



CONSTRUÇÃO DO POLO DE ARTESANATO DO CONJ. HABITACIONAL LUIZA GOMES DE MEDEIROS – MORADA NOVA.

ENCARGOS SOCIAIS: DESONERADO

BDI 20,73%

SINAPI - 09/2025 - Piauí - ORSE - 08/2025 - Sergipe - SEINFRA - 028 - Ceará

Composições Analíticas com Preço Unitário

Insumo	00036152	SINAPI	OCULOS DE SEGURANCA CONTRA IMPACTOS COM LENTE INCOLOR, ARMAÇAO NYLON, COM PROTECAO UVA E UVB	Material	UN	0,0016000	7,25	0,01
Insumo	158	ORSE	Almoço (Participação do empregador)	Material	un	0,2036000	14,00	2,85
Insumo	00040864	SINAPI	SEGURO - MENSALISTA (COLETADO CAIXA - ENCARGOS COMPLEMENTARES)	Material	MES	0,0090000	15,46	0,13
Insumo	941	ORSE	Fardamento com mangas curta	Material	un	0,0030000	194,68	0,58
Insumo	00002711	SINAPI	CARRINHO DE MAO, EM ACO, COM CAPACIDADE DE *45 A 65* L / *100* KG, PNEU COM CAMARA	Material	UN	0,0004000	389,90	0,15
Insumo	2378	ORSE	Vale transporte	Material	un	0,1882000	4,50	0,84
Insumo	00012895	SINAPI	CAPACETE DE SEGURANCA ABA FRONTAL COM SUSPENSAO DE POLIETILENO, SEM JUGULAR (CLASSE B)	Material	UN	0,0012000	18,88	0,02
Insumo	10596	ORSE	Protetor auricular	Material	un	0,0090000	4,85	0,04
Insumo	4729	ORSE	Marreta 1 kg com cabo	Material	un	0,0002000	37,80	0,00
Insumo	4728	ORSE	Talhadeira chata 10"	Material	un	0,0006000	18,58	0,01
Insumo	10492	ORSE	Cesta Básica	Material	un	0,0090000	205,00	1,84
Insumo	00012894	SINAPI	CAPA PARA CHUVA EM PVC COM FORRO DE POLIESTER, COM CAPUZ (AMARELA OU AZUL)	Material	UN	0,0004000	28,12	0,01
					MO sem LS =>	27,12	LS =>	0,00
					Valor do BDI =>	12,11		27,12
							MO com LS =>	27,12
							Valor com BDI =>	59,58

Composição	Código	Banco	Descrição	Tipo	Und	Quant.	Valor Unit	Total
Composição	1908	ORSE	Reboco ou emboço externo, de parede, com argamassa traço t5 - 1:2:8 (cimento / cal / areia), espessura 2,0 cm	Argamassas	m²	1,0000000	43,85	43,85
Item	Código	Banco	Descrição	Tipo	Und	Quant.	Valor Unit	Total
Composição	10549	ORSE	Encargos Complementares - Servente	Provisórios	h	0,6000000	3,60	2,16
Composição	88316	SINAPI	SERVENTE COM ENCARGOS COMPLEMENTARES	Livro SINAPI: Cálculos e Parâmetros Provisórios	H	0,6000000	20,10	12,06
Composição	10550	ORSE	Encargos Complementares - Pedreiro	Provisórios	h	0,6000000	3,43	2,05
Composição	88309	SINAPI	PEDREIRO COM ENCARGOS COMPLEMENTARES	Livro SINAPI: Cálculos e Parâmetros Conversão InfoWOrca	H	0,6000000	25,17	15,10
Composição	3308	ORSE	Argamassa em volume - cimento, cal e areia traço t-5 (1:2:8) - 1 saco cimento50 kg / 2 sacos cal 20 kg / 8 padiolas de areia dim 0.35 x 0.45 x 0.13 m - Confeção mecânica e transporte		m³	0,0200000	626,99	12,53

Detalhamento de Cálculo ORSE

Item	Código	Banco	Descrição	Tipo	Und	Quant.	Valor Unit	Total
Insumo	00037370	SINAPI	ALIMENTACAO - HORISTA (COLETADO CAIXA - ENCARGOS COMPLEMENTARES)	Material	H	1,4103040	2,46	3,46
Insumo	00012892	SINAPI	LUVA RASPA DE COURO, CANO CURTO (PUNHO *7* CM)	Material	PAR	0,0029440	15,21	0,04
Insumo	00012893	SINAPI	BOTA DE SEGURANCA COM BIQUEIRA DE ACO E COLARINHO ACOLCHOADO	Material	PAR	0,0010240	103,39	0,10
Insumo	10599	ORSE	Protetor solar fps 30 com 120ml	Material	un	0,0023040	18,00	0,04
Insumo	10788	ORSE	Pá quadrada	Material	un	0,0001360	36,90	0,00
Insumo	00036152	SINAPI	OCULOS DE SEGURANCA CONTRA IMPACTOS COM LENTE INCOLOR, ARMAÇAO NYLON, COM PROTECAO UVA E UVB	Material	UN	0,0010240	7,25	0,00
Insumo	158	ORSE	Almoço (Participação do empregador)	Material	un	0,1303040	14,00	1,82
Insumo	00040864	SINAPI	SEGURO - MENSALISTA (COLETADO CAIXA - ENCARGOS COMPLEMENTARES)	Material	MES	0,0057600	15,46	0,08
Insumo	941	ORSE	Fardamento com mangas curta	Material	un	0,0019200	194,68	0,37
Insumo	00002711	SINAPI	CARRINHO DE MAO, EM ACO, COM CAPACIDADE DE *45 A 65* L / *100* KG, PNEU COM CAMARA	Material	UN	0,0001360	389,90	0,05
Insumo	2378	ORSE	Vale transporte	Material	un	0,1032280	4,50	0,46
Insumo	00012895	SINAPI	CAPACETE DE SEGURANCA ABA FRONTAL COM SUSPENSAO DE POLIETILENO, SEM JUGULAR (CLASSE B)	Material	UN	0,0007680	18,88	0,01
Insumo	00037372	SINAPI	EXAMES - HORISTA (COLETADO CAIXA - ENCARGOS COMPLEMENTARES)	Material	H	1,2805120	1,43	1,83
Insumo	10596	ORSE	Protetor auricular	Material	un	0,0057600	4,85	0,02
Insumo	4729	ORSE	Marreta 1 kg com cabo	Material	un	0,0000680	37,80	0,00
Insumo	4728	ORSE	Talhadeira chata 10"	Material	un	0,0002040	18,58	0,00
Insumo	10492	ORSE	Cesta Básica	Material	un	0,0057600	205,00	1,18
Insumo	00012894	SINAPI	CAPA PARA CHUVA EM PVC COM FORRO DE POLIESTER, COM CAPUZ (AMARELA OU AZUL)	Material	UN	0,0002560	28,12	0,00
Insumo	00043467	SINAPI	FERRAMENTAS - FAMILIA SERVENTE - HORISTA (ENCARGOS COMPLEMENTARES - COLETADO CAIXA)	Material	H	0,6800000	0,61	0,41
Insumo	00043491	SINAPI	EPI - FAMILIA SERVENTE - HORISTA (ENCARGOS COMPLEMENTARES - COLETADO CAIXA)	Material	H	0,6800000	1,39	0,94
Insumo	00006111	SINAPI	SERVENTE DE OBRAS (HORISTA)	Mão de Obra	H	0,6944160	13,28	9,22
Insumo	00037373	SINAPI	SEGURO - HORISTA (COLETADO CAIXA - ENCARGOS COMPLEMENTARES)	Material	H	1,2800000	0,08	0,10
Insumo	00037371	SINAPI	TRANSPORTE - HORISTA (COLETADO CAIXA - ENCARGOS COMPLEMENTARES)	Material	H	1,2800000	0,57	0,72
Insumo	11243	ORSE	Martelo sem unha	Material	un	0,0000600	28,00	0,00
Insumo	11246	ORSE	Escala métrica de bambú	Material	Un	0,0004200	10,22	0,00
Insumo	10790	ORSE	Prumo de face	Material	un	0,0000600	25,95	0,00
Insumo	11247	ORSE	Serra mármore	Material	un	0,0000600	327,80	0,01



SECRETARIA DO DESENVOLVIMENTO ECONÔMICO



CONSTRUÇÃO DO POLO DE ARTESANATO DO CONJ. HABITACIONAL LUIZA GOMES DE MEDEIROS – MORADA NOVA.

ENCARGOS SOCIAIS: DESONERADO

BDI 20,73%

SINAPI - 09/2025 - Piauí - ORSE - 08/2025 - Sergipe - SEINFRA - 028 - Ceará

Composições Analíticas com Preço Unitário							
Insumo	11245 ORSE	Desempoladeira de madeira 12x22	Material	un	0,0004200	11,60	0,00
Insumo	11265 ORSE	Martelo de borracha com cabo	Material	un	0,0002400	18,75	0,00
Insumo	4722 ORSE	Colher de pedreiro	Material	un	0,0002400	18,80	0,00
Insumo	10789 ORSE	Nível de bolha de madeira	Material	un	0,0001200	15,40	0,00
Insumo	11264 ORSE	Marreta de 1/2 kg com cabo	Material	un	0,0001200	13,52	0,00
Insumo	4174 ORSE	Desempenadeira de aço lisa, cabo madeira, ref:143, Atlas ou similar	Material	un	0,0003000	12,00	0,00
Insumo	10282 ORSE	Regua de alumínio c/ 2,00m (para pedreiro)	Material	un	0,0001200	44,00	0,00
Insumo	00043465 SINAPI	FERRAMENTAS - FAMÍLIA PEDREIRO - HORISTA (ENCARGOS COMPLEMENTARES - COLETADO CAIXA)	Material	H	0,6000000	0,78	0,46
Insumo	00004750 SINAPI	PEDREIRO (HORISTA)	Mão de Obra	H	0,6127200	18,16	11,12
Insumo	00043489 SINAPI	EPI - FAMÍLIA PEDREIRO - HORISTA (ENCARGOS COMPLEMENTARES - COLETADO CAIXA)	Material	H	0,6000000	1,31	0,78
Insumo	00000367 SINAPI	AREIA GROSSA - POSTO JAZIDA/FORNECEDOR (RETIRADO NA JAZIDA, SEM TRANSPORTE)	Material	m³	0,0243200	96,24	2,34
Insumo	00001106 SINAPI	CAL HIDRATADA CH-I PARA ARGAMASSAS	Material	KG	3,6400000	1,28	4,65
Insumo	00001379 SINAPI	CIMENTO PORTLAND COMPOSTO CP II-32	Material	KG	3,6400000	1,00	3,64
				MO sem LS =>	20,34	LS =>	0,00
				Valor do BDI =>	11,19	MO com LS =>	20,34
						Valor com BDI =>	55,04

	Código	Banco	Descrição	Tipo	Und	Quant.	Valor Unit	Total
Composição	91693	SINAPI	SERRA CIRCULAR DE BANCADA COM MOTOR ELÉTRICO POTÊNCIA DE 5HP, COM COIFA PARA DISCO 10" - CHI DIURNO. AF_08/2015	Custos Horários Produtivo e Improdutivo dos Equipamentos	CHI	1,0000000	24,95	24,95
Composição Auxiliar	91688	SINAPI	SERRA CIRCULAR DE BANCADA COM MOTOR ELÉTRICO POTÊNCIA DE 5HP, COM COIFA PARA DISCO 10" - DEPRECIAÇÃO. AF_08/2015	Depreciação, Juros, Impostos e Seguros, Manutenção e Materiais na Operação dos	H	1,0000000	0,09	0,09
Composição Auxiliar	91689	SINAPI	SERRA CIRCULAR DE BANCADA COM MOTOR ELÉTRICO POTÊNCIA DE 5HP, COM COIFA PARA DISCO 10" - JUROS. AF_08/2015	Depreciação, Juros, Impostos e Seguros, Manutenção e Materiais na Operação dos	H	1,0000000	0,01	0,01
Composição Auxiliar	88297	SINAPI	OPERADOR DE MÁQUINAS E EQUIPAMENTOS COM ENCARGOS COMPLEMENTARES	Livro SINAPI: Cálculos e Parâmetros	H	1,0000000	24,85	24,85
				MO sem LS =>	19,41	LS =>	0,00	19,41
				Valor do BDI =>	6,36	MO com LS =>		19,41
						Valor com BDI =>		31,31

	Código	Banco	Descrição	Tipo	Und	Quant.	Valor Unit	Total
Composição	91692	SINAPI	SERRA CIRCULAR DE BANCADA COM MOTOR ELÉTRICO POTÊNCIA DE 5HP, COM COIFA PARA DISCO 10" - CHP DIURNO. AF_08/2015	Custos Horários Produtivo e Improdutivo dos Equipamentos	CHP	1,0000000	26,50	26,50
Composição Auxiliar	91688	SINAPI	SERRA CIRCULAR DE BANCADA COM MOTOR ELÉTRICO POTÊNCIA DE 5HP, COM COIFA PARA DISCO 10" - DEPRECIAÇÃO. AF_08/2015	Depreciação, Juros, Impostos e Seguros, Manutenção e Materiais na Operação dos	H	1,0000000	0,09	0,09
Composição Auxiliar	91690	SINAPI	SERRA CIRCULAR DE BANCADA COM MOTOR ELÉTRICO POTÊNCIA DE 5HP, COM COIFA PARA DISCO 10" - MANUTENÇÃO. AF_08/2015	Depreciação, Juros, Impostos e Seguros, Manutenção e Materiais na Operação dos	H	1,0000000	0,06	0,06
Composição Auxiliar	91691	SINAPI	SERRA CIRCULAR DE BANCADA COM MOTOR ELÉTRICO POTÊNCIA DE 5HP, COM COIFA PARA DISCO 10" - MATERIAIS NA OPERAÇÃO. AF_08/2015	Depreciação, Juros, Impostos e Seguros, Manutenção e Materiais na Operação dos	H	1,0000000	1,49	1,49
Composição Auxiliar	91689	SINAPI	SERRA CIRCULAR DE BANCADA COM MOTOR ELÉTRICO POTÊNCIA DE 5HP, COM COIFA PARA DISCO 10" - JUROS. AF_08/2015	Depreciação, Juros, Impostos e Seguros, Manutenção e Materiais na Operação dos	H	1,0000000	0,01	0,01
Composição Auxiliar	88297	SINAPI	OPERADOR DE MÁQUINAS E EQUIPAMENTOS COM ENCARGOS COMPLEMENTARES	Livro SINAPI: Cálculos e Parâmetros	H	1,0000000	24,85	24,85
				MO sem LS =>	19,41	LS =>	0,00	19,41
				Valor do BDI =>	6,76	MO com LS =>		19,41
						Valor com BDI =>		33,26

	Código	Banco	Descrição	Tipo	Und	Quant.	Valor Unit	Total
Composição	91688	SINAPI	SERRA CIRCULAR DE BANCADA COM MOTOR ELÉTRICO POTÊNCIA DE 5HP, COM COIFA PARA DISCO 10" - DEPRECIAÇÃO. AF_08/2015	Depreciação, Juros, Impostos e Seguros, Manutenção e Materiais na Operação dos	H	1,0000000	0,09	0,09
Insumo	00014618	SINAPI	SERRA CIRCULAR DE BANCADA COM MOTOR ELÉTRICO, POTENCIA DE *1600* W, PARA DISCO DE DIAMETRO DE 10" (250 MM)	Equipamento para Aquisição Permanente	UN	0,0000720	1.293,57	0,09
				MO sem LS =>	0,00	LS =>	0,00	0,00
				Valor do BDI =>	0,02	MO com LS =>		0,00
						Valor com BDI =>		0,11

	Código	Banco	Descrição	Tipo	Und	Quant.	Valor Unit	Total
Composição	91689	SINAPI	SERRA CIRCULAR DE BANCADA COM MOTOR ELÉTRICO POTÊNCIA DE 5HP, COM COIFA PARA DISCO 10" - JUROS. AF_08/2015	Depreciação, Juros, Impostos e Seguros, Manutenção e Materiais na Operação dos	H	1,0000000	0,01	0,01
Insumo	00014618	SINAPI	SERRA CIRCULAR DE BANCADA COM MOTOR ELÉTRICO, POTENCIA DE *1600* W, PARA DISCO DE DIAMETRO DE 10" (250 MM)	Equipamento para Aquisição Permanente	UN	0,0000148	1.293,57	0,01
				MO sem LS =>	0,00	LS =>	0,00	0,00
				Valor do BDI =>	0,00	MO com LS =>		0,00
						Valor com BDI =>		0,01

	Código	Banco	Descrição	Tipo	Und	Quant.	Valor Unit	Total
Composição	91690	SINAPI	SERRA CIRCULAR DE BANCADA COM MOTOR ELÉTRICO POTÊNCIA DE 5HP, COM COIFA PARA DISCO 10" - MANUTENÇÃO. AF_08/2015	Depreciação, Juros, Impostos e Seguros, Manutenção e Materiais na Operação dos	H	1,0000000	0,06	0,06
Insumo	00014618	SINAPI	SERRA CIRCULAR DE BANCADA COM MOTOR ELÉTRICO, POTENCIA DE *1600* W, PARA DISCO DE DIAMETRO DE 10" (250 MM)	Equipamento para Aquisição Permanente	UN	0,0000500	1.293,57	0,06
				MO sem LS =>	0,00	LS =>	0,00	0,00
				Valor do BDI =>	0,01	MO com LS =>		0,00
						Valor com BDI =>		0,07

	Código	Banco	Descrição	Tipo	Und	Quant.	Valor Unit	Total
--	--------	-------	-----------	------	-----	--------	------------	-------



SECRETARIA DO DESENVOLVIMENTO ECONÔMICO



CONSTRUÇÃO DO POLO DE ARTESANATO DO CONJ. HABITACIONAL LUIZA GOMES DE MEDEIROS – MORADA NOVA.

ENCARGOS SOCIAIS: DESONERADO

BDI 20,73%

SINAPI - 09/2025 - Piauí - ORSE - 08/2025 - Sergipe - SEINFRA - 028 - Ceará

Composições Analíticas com Preço Unitário

Composição	91691	SINAPI	SERRA CIRCULAR DE BANCADA COM MOTOR ELÉTRICO POTÊNCIA DE 5HP, COM COIFA PARA DISCO 10" - MATERIAIS NA OPERAÇÃO. AF_08/2015	Depreciação, Juros, Impostos e Seguros, Manutenção e Materiais na Operação dos	H	1,0000000	1,49	1,49	
Insumo	00002705	SINAPI	ENERGIA ELETRICA ATE 2000 KWH INDUSTRIAL, SEM DEMANDA	Franquia	KWH	1,3600000	1,10	1,49	
				MO sem LS =>	0,00	LS =>	0,00	MO com LS =>	0,00
				Valor do BDI =>	0,38			Valor com BDI =>	1,87

	Código	Banco	Descrição	Tipo	Und	Quant.	Valor Unit	Total	
Composição	88315	SINAPI	SERRALHEIRO COM ENCARGOS COMPLEMENTARES	Livro SINAPI: Cálculos e Parâmetros	H	1,0000000	24,99	24,99	
Composição Auxiliar	95377	SINAPI	CURSO DE CAPACITAÇÃO PARA SERRALHEIRO (ENCARGOS COMPLEMENTARES) - HORISTA	Livro SINAPI: Cálculos e Parâmetros	H	1,0000000	0,20	0,20	
Insumo	00037373	SINAPI	SEGURO - HORISTA (COLETADO CAIXA - ENCARGOS COMPLEMENTARES)	Material	H	1,0000000	0,08	0,08	
Insumo	00037372	SINAPI	EXAMES - HORISTA (COLETADO CAIXA - ENCARGOS COMPLEMENTARES)	Material	H	1,0000000	1,43	1,43	
Insumo	00037370	SINAPI	ALIMENTACAO - HORISTA (COLETADO CAIXA - ENCARGOS COMPLEMENTARES)	Material	H	1,0000000	2,46	2,46	
Insumo	00037371	SINAPI	TRANSPORTE - HORISTA (COLETADO CAIXA - ENCARGOS COMPLEMENTARES)	Material	H	1,0000000	0,57	0,57	
Insumo	00043465	SINAPI	FERRAMENTAS - FAMILIA PEDREIRO - HORISTA (ENCARGOS COMPLEMENTARES - COLETADO CAIXA)	Material	H	1,0000000	0,78	0,78	
Insumo	00043489	SINAPI	EPI - FAMILIA PEDREIRO - HORISTA (ENCARGOS COMPLEMENTARES - COLETADO CAIXA)	Material	H	1,0000000	1,31	1,31	
Insumo	00006110	SINAPI	SERRALHEIRO (HORISTA)	Mão de Obra	H	1,0000000	18,16	18,16	
				MO sem LS =>	18,36	LS =>	0,00	MO com LS =>	18,36
				Valor do BDI =>	6,37			Valor com BDI =>	31,36

	Código	Banco	Descrição	Tipo	Und	Quant.	Valor Unit	Total	
Composição	88316	SINAPI	SERVENTE COM ENCARGOS COMPLEMENTARES	Livro SINAPI: Cálculos e Parâmetros	H	1,0000000	20,10	20,10	
Composição Auxiliar	95378	SINAPI	CURSO DE CAPACITAÇÃO PARA SERVENTE (ENCARGOS COMPLEMENTARES) - HORISTA	Livro SINAPI: Cálculos e Parâmetros	H	1,0000000	0,28	0,28	
Insumo	00043467	SINAPI	FERRAMENTAS - FAMILIA SERVENTE - HORISTA (ENCARGOS COMPLEMENTARES - COLETADO CAIXA)	Material	H	1,0000000	0,61	0,61	
Insumo	00043491	SINAPI	EPI - FAMILIA SERVENTE - HORISTA (ENCARGOS COMPLEMENTARES - COLETADO CAIXA)	Material	H	1,0000000	1,39	1,39	
Insumo	00006111	SINAPI	SERVENTE DE OBRAS (HORISTA)	Mão de Obra	H	1,0000000	13,28	13,28	
Insumo	00037372	SINAPI	EXAMES - HORISTA (COLETADO CAIXA - ENCARGOS COMPLEMENTARES)	Material	H	1,0000000	1,43	1,43	
Insumo	00037370	SINAPI	ALIMENTACAO - HORISTA (COLETADO CAIXA - ENCARGOS COMPLEMENTARES)	Material	H	1,0000000	2,46	2,46	
Insumo	00037373	SINAPI	SEGURO - HORISTA (COLETADO CAIXA - ENCARGOS COMPLEMENTARES)	Material	H	1,0000000	0,08	0,08	
Insumo	00037371	SINAPI	TRANSPORTE - HORISTA (COLETADO CAIXA - ENCARGOS COMPLEMENTARES)	Material	H	1,0000000	0,57	0,57	
				MO sem LS =>	13,56	LS =>	0,00	MO com LS =>	13,56
				Valor do BDI =>	5,12			Valor com BDI =>	25,22

	Código	Banco	Descrição	Tipo	Und	Quant.	Valor Unit	Total	
Composição	86881	SINAPI	SIFÃO DO TIPO GARRAFA EM METAL CROMADO 1 X 1.1/2" - FORNECIMENTO E INSTALAÇÃO. AF_01/2020	Louças e Metais	UN	1,0000000	214,34	214,34	
Composição Auxiliar	88267	SINAPI	ENCANADOR OU BOMBEIRO HIDRÁULICO COM ENCARGOS COMPLEMENTARES	Livro SINAPI: Cálculos e Parâmetros	H	0,2734000	24,46	6,68	
Composição Auxiliar	88316	SINAPI	SERVENTE COM ENCARGOS COMPLEMENTARES	Livro SINAPI: Cálculos e Parâmetros	H	0,0862000	20,10	1,73	
Insumo	00003146	SINAPI	FITA VEDA ROSCA, EM PTFE, ROLO DE 18 MM X 10 M (L X C)	Material	UN	0,0332000	4,14	0,13	
Insumo	00006136	SINAPI	SIFAO EM METAL CROMADO PARA PIA OU LAVATORIO, 1 X 1.1/2"	Material	UN	1,0000000	205,80	205,80	
				MO sem LS =>	6,21	LS =>	0,00	MO com LS =>	6,21
				Valor do BDI =>	54,69			Valor com BDI =>	269,03

	Código	Banco	Descrição	Tipo	Und	Quant.	Valor Unit	Total	
Composição	91946	SINAPI	SUPORTE PARAFUSADO COM PLACA DE ENCAIXE 4" X 2" MÉDIO (1,30 M DO PISO) PARA PONTO ELÉTRICO - FORNECIMENTO E INSTALAÇÃO. AF_03/2023	Instalações Elétricas - Eletrodutos Embutidos, Cabos, Caixas, Tomadas e	UN	1,0000000	11,14	11,14	
Composição Auxiliar	88247	SINAPI	AUXILIAR DE ELETRICISTA COM ENCARGOS COMPLEMENTARES	Livro SINAPI: Cálculos e Parâmetros	H	0,1280000	21,08	2,69	
Composição Auxiliar	88264	SINAPI	ELETRICISTA COM ENCARGOS COMPLEMENTARES	Livro SINAPI: Cálculos e Parâmetros	H	0,1280000	25,49	3,26	
Insumo	00038099	SINAPI	SUPORTE DE FIXACAO PARA ESPELHO / PLACA 4" X 2", PARA 3 MODULOS, PARA INSTALACAO DE TOMADAS E INTERRUPTORES (SOMENTE SUPORTE)	Material	UN	1,0000000	1,77	1,77	
Insumo	00038094	SINAPI	ESPELHO / PLACA DE 3 POSTOS 4" X 2", PARA INSTALACAO DE TOMADAS E INTERRUPTORES	Material	UN	1,0000000	3,42	3,42	
				MO sem LS =>	4,25	LS =>	0,00	MO com LS =>	4,25
				Valor do BDI =>	2,84			Valor com BDI =>	13,98

	Código	Banco	Descrição	Tipo	Und	Quant.	Valor Unit	Total
Composição	89395	SINAPI	TE, PVC, SOLDÁVEL, DN 25MM, INSTALADO EM RAMAL OU SUB-RAMAL DE ÁGUA - FORNECIMENTO E INSTALAÇÃO. AF_06/2022	Instalações Prediais de Água Fria em PVC	UN	1,0000000	12,03	12,03
Composição Auxiliar	88267	SINAPI	ENCANADOR OU BOMBEIRO HIDRÁULICO COM ENCARGOS COMPLEMENTARES	Livro SINAPI: Cálculos e Parâmetros	H	0,2026000	24,46	4,95
Composição Auxiliar	88248	SINAPI	AUXILIAR DE ENCANADOR OU BOMBEIRO HIDRÁULICO COM ENCARGOS COMPLEMENTARES	Livro SINAPI: Cálculos e Parâmetros	H	0,2026000	20,14	4,08
Insumo	00020083	SINAPI	SOLUCAO PREPARADORA / LIMPADORA PARA PVC, FRASCO COM 1000 CM3	Material	UN	0,0120000	78,89	0,94
Insumo	00038383	SINAPI	LIXA D'AGUA EM FOLHA, COR PRETA, GRAO 100	Material	UN	0,0507000	2,15	0,10
Insumo	00007139	SINAPI	TE SOLDAVEL, PVC, 90 GRAUS, 25 MM, PARA AGUA FRIA PREDIAL (NBR 5648)	Material	UN	1,0000000	1,23	1,23



SECRETARIA DO DESENVOLVIMENTO ECONÔMICO



CONSTRUÇÃO DO POLO DE ARTESANATO DO CONJ. HABITACIONAL LUIZA GOMES DE MEDEIROS – MORADA NOVA.

ENCARGOS SOCIAIS: DESONERADO

BDI 20,73%

SINAPI - 09/2025 - Piauí - ORSE - 08/2025 - Sergipe - SEINFRA - 028 - Ceará

Composições Analíticas com Preço Unitário

Insuno	00000122	SINAPI	ADESIVO PLASTICO PARA PVC, FRASCO COM "850" GR	Material	UN	0,0106000	69,63	0,73	
				MO sem LS =>	6,60	LS =>	0,00	MO com LS =>	6,60
				Valor do BDI =>	3,07			Valor com BDI =>	15,10

	Código	Banco	Descrição	Tipo	Und	Quant.	Valor Unit	Total
Composição	88323	SINAPI	TELHADISTA COM ENCARGOS COMPLEMENTARES	Livro SINAPI: Cálculos e Parâmetros	H	1,0000000	24,55	24,55
Composição Auxiliar	95385	SINAPI	CURSO DE CAPACITAÇÃO PARA TELHADISTA (ENCARGOS COMPLEMENTARES) - HORISTA	Livro SINAPI: Cálculos e Parâmetros	H	1,0000000	0,20	0,20
Insumo	00043459	SINAPI	FERRAMENTAS - FAMILIA CARPINTIEIRO DE FORMAS - HORISTA (ENCARGOS COMPLEMENTARES - COLETADO CAIXA)	Material	H	1,0000000	0,44	0,44
Insumo	00037373	SINAPI	SEGURO - HORISTA (COLETADO CAIXA - ENCARGOS COMPLEMENTARES)	Material	H	1,0000000	0,08	0,08
Insumo	00037371	SINAPI	TRANSPORTE - HORISTA (COLETADO CAIXA - ENCARGOS COMPLEMENTARES)	Material	H	1,0000000	0,57	0,57
Insumo	00012869	SINAPI	TELHADOR / TELHADISTA (HORISTA)	Mão de Obra	H	1,0000000	17,94	17,94
Insumo	00037370	SINAPI	ALIMENTACAO - HORISTA (COLETADO CAIXA - ENCARGOS COMPLEMENTARES)	Material	H	1,0000000	2,46	2,46
Insumo	00043483	SINAPI	EPI - FAMILIA CARPINTIEIRO DE FORMAS - HORISTA (ENCARGOS COMPLEMENTARES - COLETADO CAIXA)	Material	H	1,0000000	1,43	1,43
Insumo	00037372	SINAPI	EXAMES - HORISTA (COLETADO CAIXA - ENCARGOS COMPLEMENTARES)	Material	H	1,0000000	1,43	1,43
				MO sem LS =>	18,14	LS =>	0,00	18,14
				Valor do BDI =>	6,26		MO com LS => Valor com BDI =>	30,81

	Código	Banco	Descrição	Tipo	Und	Quant.	Valor Unit	Total	
Composição	94210	SINAPI	TELHAMENTO COM TELHA ONDULADA DE FIBROCIMENTO E = 6 MM, COM RECOBRIMENTO LATERAL DE 1 R/4 DE ONDA PARA TELHADO COM INCLINAÇÃO MÁXIMA DE 10°, COM ATÉ 2 ÁGUAS, INCLUSO IÇAMENTO. AF_07/2019	Telhamento para Cobertura	m²	1,0000000	57,77	57,77	
Composição Auxiliar	93281	SINAPI	GUINCHO ELÉTRICO DE COLUNA, CAPACIDADE 400 KG, COM MOTO FREIO, MOTOR TRIFÁSICO DE 1,25 CV - CHP DIURNO. AF_03/2016	Custos Horários Produtivo e Improdutivo dos Equipamentos	CHP	0,0053000	26,60	0,14	
Composição Auxiliar	88323	SINAPI	TELHADISTA COM ENCARGOS COMPLEMENTARES	Livro SINAPI: Cálculos e Parâmetros	H	0,1280000	24,55	3,14	
Composição Auxiliar	93282	SINAPI	GUINCHO ELÉTRICO DE COLUNA, CAPACIDADE 400 KG, COM MOTO FREIO, MOTOR TRIFÁSICO DE 1,25 CV - CHI DIURNO. AF_03/2016	Custos Horários Produtivo e Improdutivo dos Equipamentos	CHI	0,0073000	25,40	0,18	
Composição Auxiliar	88316	SINAPI	SERVENTE COM ENCARGOS COMPLEMENTARES	Livro SINAPI: Cálculos e Parâmetros	H	0,1660000	20,10	3,33	
Insuno	00004302	SINAPI	PARAFUSO ZINCADO ROSCA SOBERBA, CABECA SEXTAVADA, 5/16" X 250 MM, PARA FIXACAO DE TELHA EM MADEIRA	Material	UN	1,2600000	5,40	6,80	
Insuno	00007194	SINAPI	TELHA DE FIBROCIMENTO ONDULADA E = 6 MM, DE 2,44 X 1,10 M (SEM AMIANTO)	Material	m²	1,3570000	32,23	43,73	
Insuno	00001607	SINAPI	CONJUNTO ARRUELAS DE VEDACAO 5/16" PARA TELHA FIBROCIMENTO (UMA ARRUELA METALICA E UMA ARRUELA PVC - CONICAS)	Material	CJ	1,2600000	0,36	0,45	
				MO sem LS =>	4,81	LS =>	0,00	MO com LS =>	4,81
				Valor do BDI =>	14,74			Valor com BDI =>	72,51

	Código	Banco	Descrição	Tipo	Und	Quant.	Valor Unit	Total	
Composição	91996	SINAPI	TOMADA MÉDIA DE EMBUTIR (1 MÓDULO), 2P+T 10 A, INCLUINDO SUPORTE E PLACA - FORNECIMENTO E INSTALAÇÃO. AF_03/2023	Instalações Elétricas - Eletrodutos Embutidos, Cabos, Caixas, Tomadas e	UN	1,0000000	35,09	35,09	
Composição Auxiliar	91946	SINAPI	SUPORTE PARAFUSADO COM PLACA DE ENCAIXE 4" X 2" MÉDIO (1,30 M DO PISO) PARA PONTO ELÉTRICO - FORNECIMENTO E INSTALAÇÃO. AF_03/2023	Instalações Elétricas - Eletrodutos Embutidos, Cabos, Caixas, Tomadas e	UN	1,0000000	11,14	11,14	
Composição Auxiliar	91994	SINAPI	TOMADA MÉDIA DE EMBUTIR (1 MÓDULO), 2P+T 10 A, SEM SUPORTE E SEM PLACA - FORNECIMENTO E INSTALAÇÃO. AF_03/2023	Instalações Elétricas - Eletrodutos Embutidos, Cabos, Caixas, Tomadas e	UN	1,0000000	23,95	23,95	
				MO sem LS =>	14,78	LS =>	0,00	MO com LS =>	14,78
				Valor do BDI =>	8,95			Valor com BDI =>	44,04

	Código	Banco	Descrição	Tipo	Und	Quant.	Valor Unit	Total	
Composição	91994	SINAPI	TOMADA MÉDIA DE EMBUTIR (1 MÓDULO), 2P+T 10 A, SEM SUPORTE E SEM PLACA - FORNECIMENTO E INSTALAÇÃO. AF_03/2023	Instalações Elétricas - Eletrodutos Embutidos, Cabos, Caixas, Tomadas e	UN	1,0000000	23,95	23,95	
Composição	88247	SINAPI	AUXILIAR DE ELETRICISTA COM ENCARGOS COMPLEMENTARES	Livro SINAPI: Cálculos e	H	0,3170000	21,08	6,68	
Auxiliar				Parâmetros					
Composição	88264	SINAPI	ELETRICISTA COM ENCARGOS COMPLEMENTARES	Livro SINAPI: Cálculos e	H	0,3170000	25,49	8,08	
Auxiliar				Parâmetros					
Insumo	00038101	SINAPI	TOMADA 2P+T 10A, 250V (APENAS MODULO)	Material	UN	1,0000000	9,19	9,19	
				MO sem LS =>	10,53	LS =>	0,00	MO com LS =>	10,53
				Valor do BDI =>	6,11			Valor com BDI =>	30,06

	Código	Banco	Descrição	Tipo	Und	Quant.	Valor Unit	Total	
Composição	91997	SINAPI	TOMADA MÉDIA DE EMBUTIR (1 MÓDULO), 2P+T 20 A, INCLUINDO SUPORTE E PLACA - FORNECIMENTO E INSTALAÇÃO. AF_03/2023	Instalações Elétricas - Eletrodutos Embutidos, Cabos, Caixas, Tomadas e	UN	1,0000000	37,66	37,66	
Composição Auxiliar	91995	SINAPI	TOMADA MÉDIA DE EMBUTIR (1 MÓDULO), 2P+T 20 A, SEM SUPORTE E SEM PLACA - FORNECIMENTO E INSTALAÇÃO. AF_03/2023	Instalações Elétricas - Eletrodutos Embutidos, Cabos, Caixas, Tomadas e	UN	1,0000000	26,52	26,52	
Composição Auxiliar	91946	SINAPI	SUPORTE PARAFUSADO COM PLACA DE ENCAIXE 4" X 2" MÉDIO (1,30 M DO PISO) PARA PONTO ELÉTRICO - FORNECIMENTO E INSTALAÇÃO. AF_03/2023	Instalações Elétricas - Eletrodutos Embutidos, Cabos, Caixas, Tomadas e	UN	1,0000000	11,14	11,14	
				MO sem LS =>	14,78	LS =>	0,00	MO com LS =>	14,78
				Valor do BDI =>	9,61			Valor com BDI =>	47,27

	Código	Banco	Descrição	Tipo	Und	Quant.	Valor Unit	Total
Composição	91995	SINAPI	TOMADA MÉDIA DE EMBUTIR (1 MÓDULO), 2P+T 20 A, SEM SUPORTE E SEM PLACA - FORNECIMENTO E INSTALAÇÃO. AF_03/2023	Instalações Elétricas - Eletrodutos Embutidos, Cabos, Caixas, Tomadas e	UN	1,0000000	26,52	26,52



SECRETARIA DO DESENVOLVIMENTO ECONÔMICO



CONSTRUÇÃO DO POLO DE ARTESANATO DO CONJ. HABITACIONAL LUIZA GOMES DE MEDEIROS – MORADA NOVA.

ENCARGOS SOCIAIS: DESONERADO

BDI 20,73%

SINAPI - 09/2025 - Piauí - ORSE - 08/2025 - Sergipe - SEINFRA - 028 - Ceará

Composições Analíticas com Preço Unitário

Composição Auxiliar	88247	SINAPI	AUXILIAR DE ELETRICISTA COM ENCARGOS COMPLEMENTARES	Livro SINAPI: Cálculos e Parâmetros	H	0,3170000	21,08	6,68	
Composição Auxiliar	88264	SINAPI	ELETRICISTA COM ENCARGOS COMPLEMENTARES	Livro SINAPI: Cálculos e Parâmetros	H	0,3170000	25,49	8,08	
Insumo	00038102	SINAPI	TOMADA 2P+T 20A, 250V (APENAS MODULO)	Material	UN	1,0000000	11,76	11,76	
				MO sem LS =>	10,53	LS =>	0,00	MO com LS =>	10,53
				Valor do BDI =>	6,76			Valor com BDI =>	33,28

	Código	Banco	Descrição	Tipo	Und	Quant.	Valor Unit	Total	
Composição	94796	SINAPI	TORNEIRA DE BOIA PARA CAIXA D'ÁGUA, ROSCÁVEL, 3/4" - FORNECIMENTO E INSTALAÇÃO. AF_08/2021	Válvulas e Registros para Sistemas Prediais	UN	1,0000000	43,02	43,02	
Composição	88248	SINAPI	AUXILIAR DE ENCANADOR OU BOMBEIRO HIDRÁULICO COM ENCARGOS COMPLEMENTARES	Livro SINAPI: Cálculos e Parâmetros	H	0,1904000	20,14	3,83	
Auxiliar	88267	SINAPI	ENCANADOR OU BOMBEIRO HIDRÁULICO COM ENCARGOS COMPLEMENTARES	Livro SINAPI: Cálculos e Parâmetros	H	0,1904000	24,46	4,65	
Composição									
Auxiliar									
Insumo	00003148	SINAPI	FITA VEDA ROSCA, EM PTFE, ROLO DE 18 MM X 50 M (L X C)	Material	UN	0,0053000	15,26	0,08	
Insumo	00011830	SINAPI	TORNEIRA DE BOIA CONVENCIONAL PARA CAIXA D'ÁGUA, AGUA FRIA, 3/4", COM HASTE E TORNEIRA METALICOS E BALAO PLASTICO	Material	UN	1,0000000	34,46	34,46	
				MO sem LS =>	6,20	LS =>	0,00	MO com LS =>	6,20
				Valor do BDI =>	10,97			Valor com BDI =>	53,99

	Código	Banco	Descrição	Tipo	Und	Quant.	Valor Unit	Total	
Composição	92543	SINAPI	TRAMA DE MADEIRA COMPOSTA POR TERÇAS PARA TELHADOS DE ATÉ 2 ÁGUAS PARA TELHA ONDULADA DE FIBROCIMENTO, METÁLICA, PLÁSTICA OU TERMOACÚSTICA, INCLUSO TRANSPORTE VERTICAL. AF_07/2019	Estrutura e Trama para Cobertura	m²	1,0000000	18,54	18,54	
Composição Auxiliar	88239	SINAPI	AJUDANTE DE CARPINTEIRO COM ENCARGOS COMPLEMENTARES	Livro SINAPI: Cálculos e Parâmetros	H	0,0650000	20,52	1,33	
Composição Auxiliar	93281	SINAPI	GUINCHO ELÉTRICO DE COLUNA, CAPACIDADE 400 KG, COM MOTO FREIO, MOTOR TRIFÁSICO DE 1,25 CV - CHP DIURNO. AF_03/2016	Custos Horários Produtivo e Improdutivo dos Equipamentos	CHP	0,0046000	26,60	0,12	
Composição Auxiliar	88262	SINAPI	CARPINTEIRO DE FORMAS COM ENCARGOS COMPLEMENTARES	Livro SINAPI: Cálculos e Parâmetros	H	0,1180000	24,77	2,92	
Composição Auxiliar	93282	SINAPI	GUINCHO ELÉTRICO DE COLUNA, CAPACIDADE 400 KG, COM MOTO FREIO, MOTOR TRIFÁSICO DE 1,25 CV - CHI DIURNO. AF_03/2016	Custos Horários Produtivo e Improdutivo dos Equipamentos	CHI	0,0064000	25,40	0,16	
Insumo	00040568	SINAPI	PREGO DE AÇO POLIDO COM CABECA 22 X 48 (4 1/4 X 5)	Material	KG	0,0300000	20,50	0,61	
Insumo	00004425	SINAPI	VIGA NÃO APARELHADA "6 X 12" CM, EM MACARANDUBA/MASSARANDUBA, ANGELIM OU EQUIVALENTE DA REGIAO - BRUTA	Material	M	0,6340000	21,15	13,40	
				MO sem LS =>	3,27	LS =>	0,00	MO com LS =>	3,27
				Valor do BDI =>	4,73			Valor com BDI =>	23,27

	Código	Banco	Descrição	Tipo	Und	Quant.	Valor Unit	Total	
Composição	100251	SINAPI	TRANSPORTE HORIZONTAL MANUAL, DE TUBO DE AÇO CARBONO LEVE OU MÉDIO, PRETO OU GALVANIZADO, COM DIÂMETRO MAIOR QUE 32 MM E MENOR OU IGUAL A 65 MM (UNIDADE: MXKM). AF_07/2019	Transporte de Materiais dentro do Canteiro de Obras	MXKM	1,0000000	12,29	12,29	
Composição Auxiliar	88316	SINAPI	SERVENTE COM ENCARGOS COMPLEMENTARES	Livro SINAPI: Cálculos e Parâmetros	H	0,6118000	20,10	12,29	
				MO sem LS =>	8,29	LS =>	0,00	MO com LS =>	8,29
				Valor do BDI =>	3,13			Valor com BDI =>	15,42

	Código	Banco	Descrição	Tipo	Und	Quant.	Valor Unit	Total	
Composição	C2593	SEINFRA	TUBO PVC BRANCO P/ESGOTO D=100MM (4")	TUBOS E CONEXÕES DE PVC	M	1,0000000	43,17	43,17	
Composição Auxiliar	88267	SINAPI	ENCANADOR OU BOMBEIRO HIDRÁULICO COM ENCARGOS COMPLEMENTARES	Livro SINAPI: Cálculos e Parâmetros	H	0,5200000	24,46	12,71	
Composição Auxiliar	88248	SINAPI	AUXILIAR DE ENCANADOR OU BOMBEIRO HIDRÁULICO COM ENCARGOS COMPLEMENTARES	Livro SINAPI: Cálculos e Parâmetros	H	0,5200000	20,14	10,47	
Insumo	11888	SEINFRA	SOLUÇÃO LIMPADORA PARA PVC RIGIDO	Material	L	0,0400000	61,02	2,44	
Insumo	12193	SEINFRA	TUBO PVC ESGOTO DE 100MM (4") - (NBR 5688)	Material	M	1,0100000	15,82	15,97	
Insumo	10026	SEINFRA	ADESIVO PARA TUBO DE PVC RIGIDO	Material	KG	0,0250000	63,36	1,58	
				MO sem LS =>	16,96	LS =>	0,00	MO com LS =>	16,96
				Valor do BDI =>	11,01			Valor com BDI =>	54,18

	Código	Banco	Descrição	Tipo	Und	Quant.	Valor Unit	Total	
Composição	94648	SINAPI	TUBO, PVC, SOLDÁVEL, DE 25MM, INSTALADO EM RESERVAÇÃO PREDIAL DE ÁGUA - FORNECIMENTO E INSTALAÇÃO. AF_04/2024	Instalações Hidráulicas - Reservação e Bombas de Recalque	M	1,0000000	6,52	6,52	
Composição Auxiliar	88248	SINAPI	AUXILIAR DE ENCANADOR OU BOMBEIRO HIDRÁULICO COM ENCARGOS COMPLEMENTARES	Livro SINAPI: Cálculos e Parâmetros	H	0,0463000	20,14	0,93	
Composição Auxiliar	88267	SINAPI	ENCANADOR OU BOMBEIRO HIDRÁULICO COM ENCARGOS COMPLEMENTARES	Livro SINAPI: Cálculos e Parâmetros	H	0,0463000	24,46	1,13	
Insumo	00038383	SINAPI	LIXA D'AGUA EM FOLHA, COR PRETA, GRAO 100	Material	UN	0,0051000	2,15	0,01	
Insumo	00009868	SINAPI	TUBO PVC, SOLDAVEL, DE 25 MM, AGUA FRIA (NBR-5648)	Material	M	1,0493000	4,25	4,45	
				MO sem LS =>	1,50	LS =>	0,00	MO com LS =>	1,50
				Valor do BDI =>	1,66			Valor com BDI =>	8,18

	Código	Banco	Descrição	Tipo	Und	Quant.	Valor Unit	Total
Composição	94649	SINAPI	TUBO, PVC, SOLDÁVEL, DE 32MM, INSTALADO EM RESERVAÇÃO PREDIAL DE ÁGUA - FORNECIMENTO E INSTALAÇÃO. AF_04/2024	Instalações Hidráulicas - Reservação e Bombas de Recalque	M	1,0000000	12,31	12,31
Composição	88248	SINAPI	AUXILIAR DE ENCANADOR OU BOMBEIRO HIDRÁULICO COM ENCARGOS COMPLEMENTARES	Livro SINAPI: Cálculos e Parâmetros	H	0,0605000	20,14	1,21
Auxiliar								
Composição	88267	SINAPI	ENCANADOR OU BOMBEIRO HIDRÁULICO COM ENCARGOS COMPLEMENTARES	Livro SINAPI: Cálculos e Parâmetros	H	0,0605000	24,46	1,47
Auxiliar								



SECRETARIA DO DESENVOLVIMENTO ECONÔMICO



CONSTRUÇÃO DO POLO DE ARTESANATO DO CONJ. HABITACIONAL LUIZA GOMES DE MEDEIROS – MORADA NOVA.

ENCARGOS SOCIAIS: DESONERADO

BDI 20,73%

SINAPI - 09/2025 - Piauí - ORSE - 08/2025 - Sergipe - SEINFRA - 028 - Ceará

Composições Analíticas com Preço Unitário

Insumo	00038383	SINAPI	LIXA D'AGUA EM FOLHA, COR PRETA, GRAO 100	Material	UN	0,0067000	2,15	0,01	
Insumo	00009869	SINAPI	TUBO PVC, SOLDAVEL, DE 32 MM, AGUA FRIA (NBR-5648)	Material	M	1,0493000	9,17	9,62	
				MO sem LS =>	1,96	LS =>	0,00	MO com LS =>	1,96
				Valor do BDI =>	3,14			Valor com BDI =>	15,45

	Código	Banco	Descrição	Tipo	Und	Quant.	Valor Unit	Total	
Composição	94688	SINAPI	TÊ, PVC, SOLDÁVEL, DN 25 MM INSTALADO EM RESERVAÇÃO PREDIAL DE ÁGUA - FORNECIMENTO E INSTALAÇÃO. AF_04/2024	Instalações Hidráulicas - Reservação e Bombas de Recalque	UN	1,0000000	6,33	6,33	
Composição Auxiliar	88248	SINAPI	AUXILIAR DE ENCANADOR OU BOMBEIRO HIDRÁULICO COM ENCARGOS COMPLEMENTARES	Livro SINAPI: Cálculos e Parâmetros	H	0,0767000	20,14	1,54	
Composição Auxiliar	88267	SINAPI	ENCANADOR OU BOMBEIRO HIDRÁULICO COM ENCARGOS COMPLEMENTARES	Livro SINAPI: Cálculos e Parâmetros	H	0,0767000	24,46	1,87	
Insumo	00000122	SINAPI	ADESIVO PLASTICO PARA PVC, FRASCO COM *850* GR	Material	UN	0,0106000	69,63	0,73	
Insumo	00038383	SINAPI	LIXA D'AGUA EM FOLHA, COR PRETA, GRAO 100	Material	UN	0,0096000	2,15	0,02	
Insumo	00007139	SINAPI	TE SOLDÁVEL, PVC, 90 GRAUS, 25 MM, PARA AGUA FRIA PREDIAL (NBR 5648)	Material	UN	1,0000000	1,23	1,23	
Insumo	00020083	SINAPI	SOLUCAO PREPARADORA / LIMPADORA PARA PVC, FRASCO COM 1000 CM3	Material	UN	0,0120000	78,89	0,94	
				MO sem LS =>	2,49	LS =>	0,00	MO com LS =>	2,49
				Valor do BDI =>	1,61			Valor com BDI =>	7,94

	Código	Banco	Descrição	Tipo	Und	Quant.	Valor Unit	Total	
Composição	94690	SINAPI	TÊ, PVC, SOLDÁVEL, DN 32 MM INSTALADO EM RESERVAÇÃO PREDIAL DE ÁGUA - FORNECIMENTO E INSTALAÇÃO. AF_04/2024	Instalações Hidráulicas - Reservação e Bombas de Recalque	UN	1,0000000	10,62	10,62	
Composição Auxiliar	88267	SINAPI	ENCANADOR OU BOMBEIRO HIDRÁULICO COM ENCARGOS COMPLEMENTARES	Livro SINAPI: Cálculos e Parâmetros	H	0,1002000	24,46	2,45	
Composição Auxiliar	88248	SINAPI	AUXILIAR DE ENCANADOR OU BOMBEIRO HIDRÁULICO COM ENCARGOS COMPLEMENTARES	Livro SINAPI: Cálculos e Parâmetros	H	0,1002000	20,14	2,01	
Insumo	00038383	SINAPI	LIXA D'AGUA EM FOLHA, COR PRETA, GRAO 100	Material	UN	0,0126000	2,15	0,02	
Insumo	00007140	SINAPI	TE SOLDÁVEL, PVC, 90 GRAUS, 32 MM, PARA AGUA FRIA PREDIAL (NBR 5648)	Material	UN	1,0000000	3,86	3,86	
Insumo	00020083	SINAPI	SOLUÇÃO PREPARADORA / LIMPADORA PARA PVC, FRASCO COM 1000 CM3	Material	UN	0,0165000	78,89	1,30	
Insumo	00000122	SINAPI	ADESIVO PLÁSTICO PARA PVC, FRASCO COM *850* GR	Material	UN	0,0141000	69,63	0,98	
				MO sem LS =>	3,26	LS =>	0,00	MO com LS =>	3,26
				Valor do BDI =>	2,71			Valor com BDI =>	13,33

	Código	Banco	Descrição	Tipo	Und	Quant.	Valor Unit	Total	
Composição	90587	SINAPI	VIBRADOR DE IMERSÃO, DIÂMETRO DE PONTEIRA 45MM, MOTOR ELÉTRICO TRIFÁSICO POTÊNCIA DE 2 CV - CHI DIURNO. AF_06/2015	Custos Horários Produtivo e Improdutivo dos Equipamentos	CHI	1,0000000	0,48	0,48	
Composição Auxiliar	90582	SINAPI	VIBRADOR DE IMERSÃO, DIÂMETRO DE PONTEIRA 45MM, MOTOR ELÉTRICO TRIFÁSICO POTÊNCIA DE 2 CV - DEPRECIAÇÃO. AF_06/2015	Depreciação, Juros, Impostos e Seguros, Manutenção e Materiais na Operação dos	H	1,0000000	0,39	0,39	
Composição Auxiliar	90583	SINAPI	VIBRADOR DE IMERSÃO, DIÂMETRO DE PONTEIRA 45MM, MOTOR ELÉTRICO TRIFÁSICO POTÊNCIA DE 2 CV - JUROS. AF_06/2015	Depreciação, Juros, Impostos e Seguros, Manutenção e Materiais na Operação dos	H	1,0000000	0,09	0,09	
				MO sem LS =>	0,00	LS =>	0,00	MO com LS =>	0,00
				Valor do BDI =>	0,12			Valor com BDI =>	0,60

	Código	Banco	Descrição	Tipo	Und	Quant.	Valor Unit	Total	
Composição	90586	SINAPI	VIBRADOR DE IMERSÃO, DIÂMETRO DE PONTEIRA 45MM, MOTOR ELÉTRICO TRIFÁSICO POTÊNCIA DE 2 CV - CHP DIURNO. AF_06/2015	Custos Horários Produtivo e Improdutivo dos Equipamentos	CHP	1,0000000	1,36	1,36	
Composição Auxiliar	90584	SINAPI	VIBRADOR DE IMERSÃO, DIÂMETRO DE PONTEIRA 45MM, MOTOR ELÉTRICO TRIFÁSICO POTÊNCIA DE 2 CV - MANUTENÇÃO. AF_06/2015	Depreciação, Juros, Impostos e Seguros, Manutenção e Materiais na Operação dos	H	1,0000000	0,31	0,31	
Composição Auxiliar	90583	SINAPI	VIBRADOR DE IMERSÃO, DIÂMETRO DE PONTEIRA 45MM, MOTOR ELÉTRICO TRIFÁSICO POTÊNCIA DE 2 CV - JUROS. AF_06/2015	Depreciação, Juros, Impostos e Seguros, Manutenção e Materiais na Operação dos	H	1,0000000	0,09	0,09	
Composição Auxiliar	90582	SINAPI	VIBRADOR DE IMERSÃO, DIÂMETRO DE PONTEIRA 45MM, MOTOR ELÉTRICO TRIFÁSICO POTÊNCIA DE 2 CV - DEPRECIAÇÃO. AF_06/2015	Depreciação, Juros, Impostos e Seguros, Manutenção e Materiais na Operação dos	H	1,0000000	0,39	0,39	
Composição Auxiliar	90585	SINAPI	VIBRADOR DE IMERSÃO, DIÂMETRO DE PONTEIRA 45MM, MOTOR ELÉTRICO TRIFÁSICO POTÊNCIA DE 2 CV - MATERIAIS NA OPERAÇÃO. AF_06/2015	Depreciação, Juros, Impostos e Seguros, Manutenção e Materiais na Operação dos	H	1,0000000	0,57	0,57	
				MO sem LS =>	0,00	LS =>	0,00	MO com LS =>	0,00
				Valor do BDI =>	0,34			Valor com BDI =>	1,70

	Código	Banco	Descrição	Tipo	Und	Quant.	Valor Unit	Total	
Composição	90582	SINAPI	VIBRADOR DE IMERSÃO, DIÂMETRO DE PONTEIRA 45MM, MOTOR ELÉTRICO TRIFÁSICO POTÊNCIA DE 2 CV - DEPRECIAÇÃO. AF_06/2015	Depreciação, Juros, Impostos e Seguros, Manutenção e Materiais na Operação dos	H	1,0000000	0,39	0,39	
Insumo	00013896	SINAPI	VIBRADOR DE IMERSÃO, DIAMETRO DA PONTEIRA DE *45* MM, COM MOTOR ELETTRICO TRIFASICO DE 2 HP (2 CV)	Equipamento para Aquisição Permanente	UN	0,0001280	3.120,96	0,39	
				MO sem LS =>	0,00	LS =>	0,00	MO com LS =>	0,00
				Valor do BDI =>	0,09			Valor com BDI =>	0,48

	Código	Banco	Descrição	Tipo	Und	Quant.	Valor Unit	Total	
Composição	90583	SINAPI	VIBRADOR DE IMERSÃO, DIÂMETRO DE PONTEIRA 45MM, MOTOR ELÉTRICO TRIFÁSICO POTÊNCIA DE 2 CV - JUROS. AF_06/2015	Depreciação, Juros, Impostos e Seguros, Manutenção e Materiais na Operação dos	H	1,0000000	0,09	0,09	
Insumo	00013896	SINAPI	VIBRADOR DE IMERSAO, DIAMETRO DA PONTEIRA DE *45* MM, COM MOTOR ELETTRICO TRIFASICO DE 2 HP (2 CV)	Equipamento para Aquisição Permanente	UN	0,0000296	3.120,96	0,09	
				MO sem LS =>	0,00	LS =>	0,00	MO com LS =>	0,00
				Valor do BDI =>	0,02			Valor com BDI =>	0,11



SECRETARIA DO DESENVOLVIMENTO ECONÔMICO



CONSTRUÇÃO DO POLO DE ARTESANATO DO CONJ. HABITACIONAL LUIZA GOMES DE MEDEIROS – MORADA NOVA.

ENCARGOS SOCIAIS: DESONERADO

BDI 20,73%

SINAPI - 09/2025 - Piauí - ORSE - 08/2025 - Sergipe - SEINFRA - 028 - Ceará

Composições Analíticas com Preço Unitário									
	Código	Banco	Descrição	Tipo	Und	Quant.	Valor Unit	Total	
Composição	90584	SINAPI	VIBRADOR DE IMERSÃO, DIÂMETRO DE PONTEIRA 45MM, MOTOR ELÉTRICO TRIFÁSICO POTÊNCIA DE 2 CV - MANUTENÇÃO. AF_06/2015	Depreciação, Juros, Impostos e Seguros, Manutenção e Materiais na Operação dos	H	1,0000000	0,31	0,31	
Insumo	00013896	SINAPI	VIBRADOR DE IMERSAO, DIAMETRO DA PONTEIRA DE "45" MM, COM MOTOR ELETRICO TRIFASICO DE 2 HP (2 CV)	Equipamento para Aquisição Permanente	UN	0,0001000	3.120,96	0,31	
				MO sem LS =>	0,00	LS =>	0,00	MO com LS =>	0,00
				Valor do BDI =>	0,07			Valor com BDI =>	0,38

	Código	Banco	Descrição	Tipo	Und	Quant.	Valor Unit	Total	
Composição	90585	SINAPI	VIBRADOR DE IMERSÃO, DIÂMETRO DE PONTEIRA 45MM, MOTOR ELÉTRICO TRIFÁSICO POTÊNCIA DE 2 CV - MATERIAIS NA OPERAÇÃO. AF_06/2015	Depreciação, Juros, Impostos e Seguros, Manutenção e Materiais na Operação dos	H	1,0000000	0,57	0,57	
Insumo	00002705	SINAPI	ENERGIA ELETRICA ATE 2000 KWH INDUSTRIAL, SEM DEMANDA	Franquia	KWH	0,5200000	1,10	0,57	
				MO sem LS =>	0,00	LS =>	0,00	MO com LS =>	0,00
				Valor do BDI =>	0,14			Valor com BDI =>	0,71

	Código	Banco	Descrição	Tipo	Und	Quant.	Valor Unit	Total	
Composição	88325	SINAPI	VIDRACEIRO COM ENCARGOS COMPLEMENTARES	Livro SINAPI: Cálculos e Parâmetros	H	1,0000000	20,65	20,65	
Composição Auxiliar	95387	SINAPI	CURSO DE CAPACITAÇÃO PARA VIDRACEIRO (ENCARGOS COMPLEMENTARES) - HORISTA	Livro SINAPI: Cálculos e Parâmetros	H	1,0000000	0,20	0,20	
Insumo	00037371	SINAPI	TRANSPORTE - HORISTA (COLETADO CAIXA - ENCARGOS COMPLEMENTARES)	Material	H	1,0000000	0,57	0,57	
Insumo	00043489	SINAPI	EPI - FAMILIA PEDREIRO - HORISTA (ENCARGOS COMPLEMENTARES - COLETADO CAIXA)	Material	H	1,0000000	1,31	1,31	
Insumo	00037373	SINAPI	SEGURO - HORISTA (COLETADO CAIXA - ENCARGOS COMPLEMENTARES)	Material	H	1,0000000	0,08	0,08	
Insumo	00037372	SINAPI	EXAMES - HORISTA (COLETADO CAIXA - ENCARGOS COMPLEMENTARES)	Material	H	1,0000000	1,43	1,43	
Insumo	00043465	SINAPI	FERRAMENTAS - FAMILIA PEDREIRO - HORISTA (ENCARGOS COMPLEMENTARES - COLETADO CAIXA)	Material	H	1,0000000	0,78	0,78	
Insumo	00037370	SINAPI	ALIMENTACAO - HORISTA (COLETADO CAIXA - ENCARGOS COMPLEMENTARES)	Material	H	1,0000000	2,46	2,46	
Insumo	00010489	SINAPI	VIDRACEIRO (HORISTA)	Mão de Obra	H	1,0000000	13,82	13,82	
				MO sem LS =>	14,02	LS =>	0,00	MO com LS =>	14,02
				Valor do BDI =>	5,26			Valor com BDI =>	25,91

	Código	Banco	Descrição	Tipo	Und	Quant.	Valor Unit	Total	
Composição	86877	SINAPI	VÁLVULA EM METAL CROMADO 1.1/2" X 1.1/2" PARA TANQUE OU LAVATÓRIO, COM OU SEM LADRÃO - FORNECIMENTO E INSTALAÇÃO. AF_01/2020	Louças e Metais	UN	1,0000000	70,28	70,28	
Composição Auxiliar	88316	SINAPI	SERVENTE COM ENCARGOS COMPLEMENTARES	Livro SINAPI: Cálculos e Parâmetros	H	0,0548000	20,10	1,10	
Composição Auxiliar	88267	SINAPI	ENCANADOR OU BOMBEIRO HIDRÁULICO COM ENCARGOS COMPLEMENTARES	Livro SINAPI: Cálculos e Parâmetros	H	0,1740000	24,46	4,25	
Insumo	00037588	SINAPI	VALVULA DE ESCOAMENTO PARA TANQUE, EM METAL CROMADO, 1.1/2", SEM LADRAO, COM TAMPAO PLASTICO	Material	UN	1,0000000	64,74	64,74	
Insumo	00003146	SINAPI	FITA VEDA ROSCA, EM PTFE, ROLO DE 18 MM X 10 M (L X C)	Material	UN	0,0480000	4,14	0,19	
				MO sem LS =>	3,95	LS =>	0,00	MO com LS =>	3,95
				Valor do BDI =>	17,93			Valor com BDI =>	88,21

	Código	Banco	Descrição	Tipo	Und	Quant.	Valor Unit	Total	
Composição	86878	SINAPI	VÁLVULA EM METAL CROMADO TIPO AMERICANA 3.1/2" X 1.1/2" PARA PIA - FORNECIMENTO E INSTALAÇÃO. AF_01/2020	Louças e Metais	UN	1,0000000	75,82	75,82	
Composição Auxiliar	88316	SINAPI	SERVENTE COM ENCARGOS COMPLEMENTARES	Livro SINAPI: Cálculos e Parâmetros	H	0,0548000	20,10	1,10	
Composição Auxiliar	88267	SINAPI	ENCANADOR OU BOMBEIRO HIDRÁULICO COM ENCARGOS COMPLEMENTARES	Livro SINAPI: Cálculos e Parâmetros	H	0,1740000	24,46	4,25	
Insumo	00006157	SINAPI	VALVULA EM METAL CROMADO PARA PIA AMERICANA 3.1/2 X 1.1/2"	Material	UN	1,0000000	70,28	70,28	
Insumo	00003146	SINAPI	FITA VEDA ROSCA, EM PTFE, ROLO DE 18 MM X 10 M (L X C)	Material	UN	0,0480000	4,14	0,19	
				MO sem LS =>	3,95	LS =>	0,00	MO com LS =>	3,95
				Valor do BDI =>	19,34			Valor com BDI =>	95,16



SECRETARIA DO DESENVOLVIMENTO
ECONÔMICO - SDE



CONSTRUÇÃO DO POLO DE ARTESANATO DO CONJ. HABITACIONAL LUIZA GOMES DE MEDEIROS – MORADA NOVA - PICOS/PI

JUSTIFICATIVA DA ESCOLHA DA RELAÇÃO DE EQUIPAMENTOS

ITEM	DISCRIMINAÇÃO DOS EQUIPAMENTOS	UND	QUANT
EQUIPQMENTOS LEVES			
1	CAMINHAO BASCULANTE	UND	1,00
2	BETONEIRA	UND	1,00
3	COMPACTADOR DE SOLOS DE PERCURSAO (SOQUETE) COM MOTOR A GASOLINA	UND	1,00
SUB TOTAL ----->>>			3,00

A TABELA DE RELAÇÃO DE EQUIPAMENTOS PARA A EXECUÇÃO DA OBRA FOI FEITA DE ACORDO COM OS SERVIÇOS INSERIDOS NA PLANILHA ORÇAMENTÁRIA. ESTES SERVIÇOS SÃO NECESSÁRIOS PARA GARANTIR A CONCLUSÃO DA OBRA DENTRO DOS PADRÕES DE QUALIDADE, EFICIÊNCIA E SEGURANÇA ESTABELECIDOS.

TOTAL DE EQUIPAMENTOS----->>>	3,00
-------------------------------	------



CONSTRUÇÃO DO POLO DE ARTESANATO DO CONJ. HABITACIONAL LUIZA GOMES DE MEDEIROS – MORADA NOVA - PICOS/PI

JUSTIFICATIVA DO CRITERIOS DE ESCOLHA DOS ITENS RELEVANTES

1.0 - DESCRIÇÃO

1. No levantamento foram considerados os serviços constantes nas planilhas orçamentárias do objeto a licitar
2. Foram selecionados os itens que representam mais de 4,00% do valor total da obra, excetuando-se materiais e equipamentos.
3. As quantidades propostas para exigência de qualificação técnica correspondem a 50% (Cinquenta por cento) das quantidades no orçamento, relativo ao item determinado.

Isto posto, as exigências enquadram-se nos limites usualmente estabelecidos no mercado e comumente utilizado nos editais da administração pública, não caracterizando restrição à competitividade, pois os mesmos são necessários para avaliação da capacidade técnicas dos licitantes e por tratar-se de serviços que nortearão o desenvolvimento e perfeição na execução do objeto.

2.0 - PARTES RELEVANTES (mínimo a exigir):

ALVENARIA DE VEDAÇÃO

Quantitativo Total => 492,82 50% **246,41** M²

**TRAMA DE MADEIRA PARA TELHADOS PARA TELHA DE ENCAIXE DE CERÂMICA
OU DE CONCRETO**

Quantitativo Total => 245,70 50% **122,85** M²